

# 「2023.04.14」

## 热轧卷板市场周报

终端需求放缓，热卷期价承压走弱

作者：许方莉

期货投资咨询证号：Z0017638

联系电话：0595-36208239

关注我们获  
取更多资讯



业务咨询  
添加客服



# 目录

---



## 1、周度要点小结



## 2、期现市场



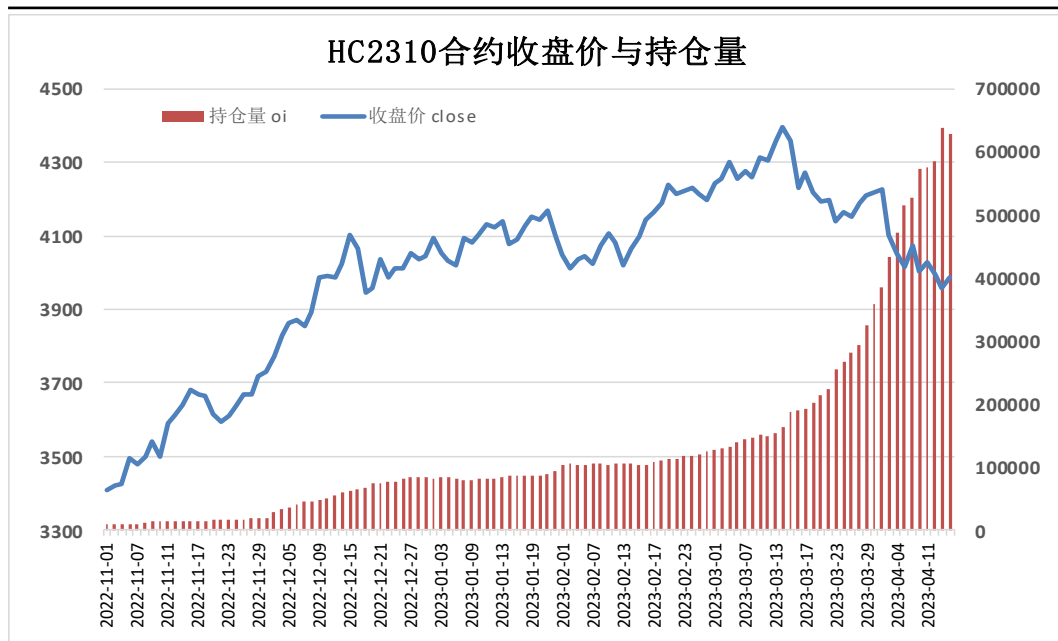
## 3、产业情况

## 「周度要点小结」

- ◆ 本周热卷期价重心下移。由于炉料走弱，炼钢成本下移对钢价支撑减弱，终端需求表现一般，库存量增加，表观消费量下滑，市场情绪相对悲观。
- ◆ 后市展望：供应端，热卷周度产量由增转降，钢价持续下调，开工率有所下滑，但产能利用率维持在80%上方。需求端，热卷库存总量由降转增，需求表现一般，贸易商分歧较大，主动囤货意愿不高。整体上，炉料走弱及炼钢成本下移或继续拖累热卷期价。操作上建议，HC2310合约考虑于4000-4050区间抛空，止损参考4080。

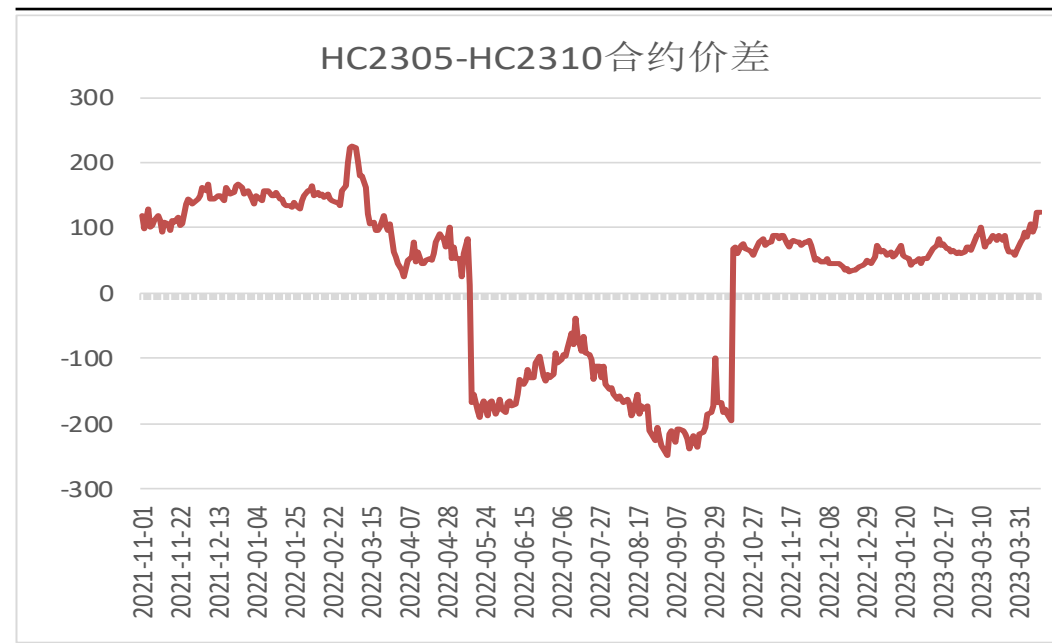
## 本周期货价格震荡偏弱

图1、热轧卷板主力合约收盘及持仓量



来源：wind 瑞达期货研究院

图2、热轧卷板跨期套利

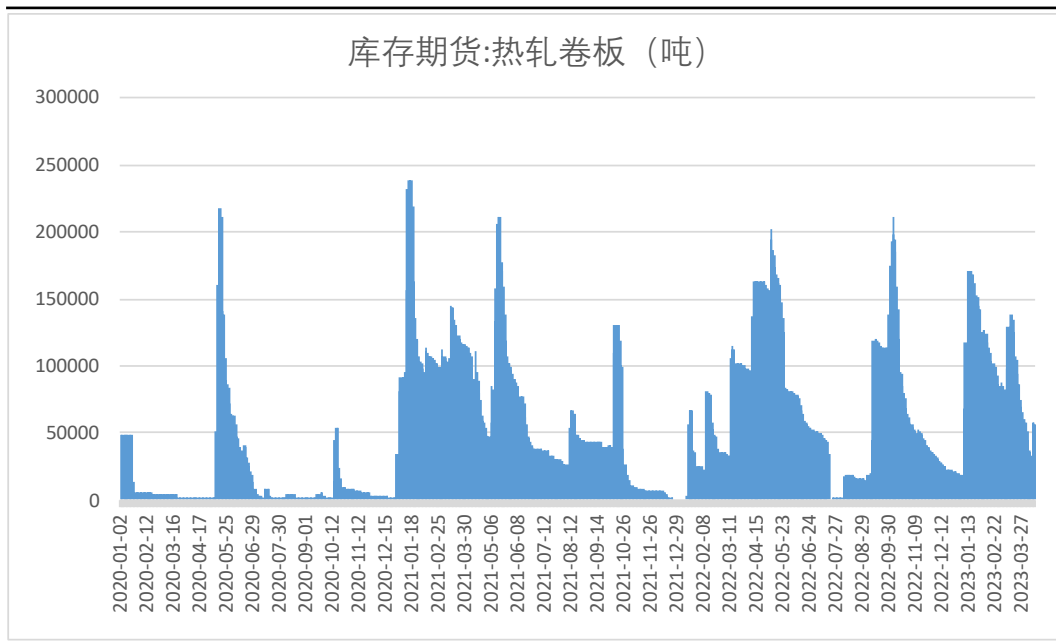


来源：wind 瑞达期货研究院

- 本周，HC2305合约震荡下行。
- 本周，HC2305合约强于HC2310合约，14日价差为124元/吨，周环比+39元/吨。

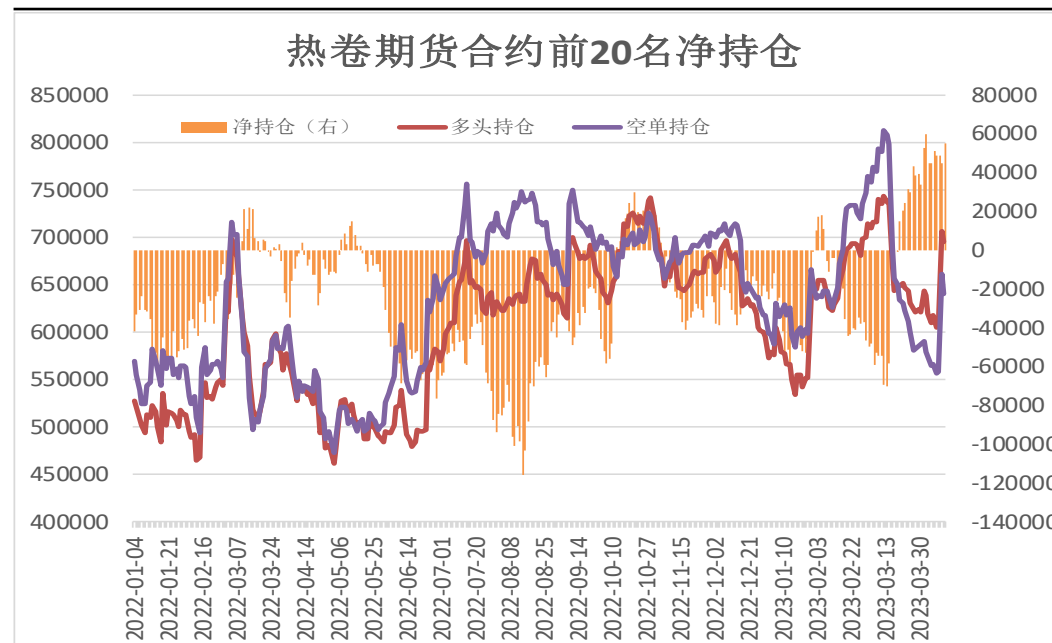
## 本周上期所热卷仓单增加，前20名持仓净多增加

图3、上期所热轧卷板仓单日报



来源：wind 瑞达期货研究院

图4、热轧卷板期货合约前二十名净持仓

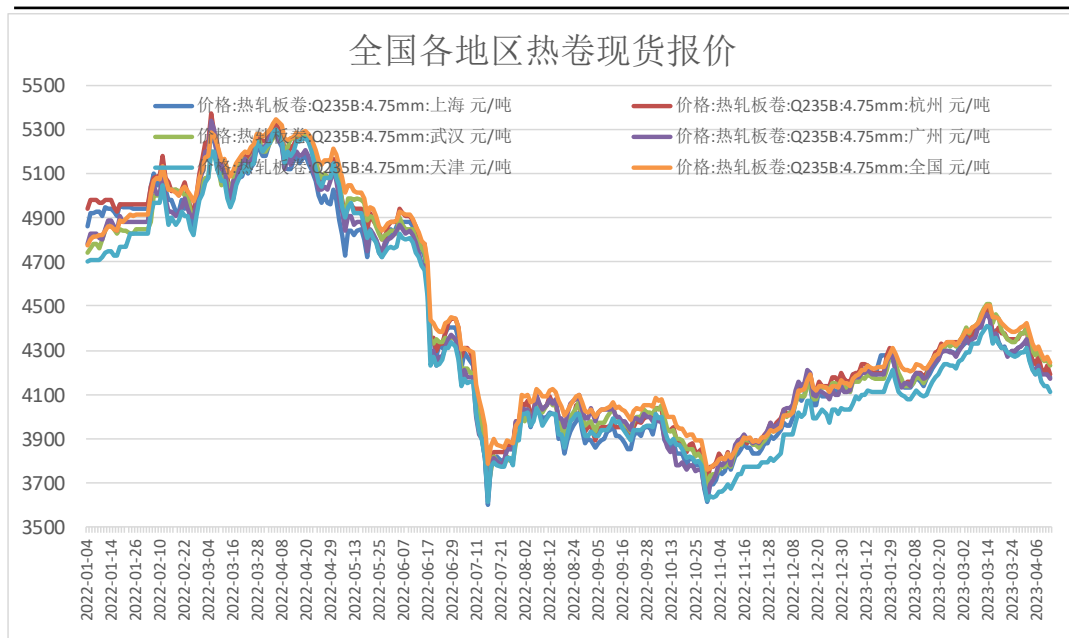


来源：wind 瑞达期货研究院

- 4月14日，上海期货交易所热卷仓单量为55995吨，周环比+18557吨。
- 4月14日，热卷期货合约前二十名净持仓为净多54816张，较上一周增加9872张。

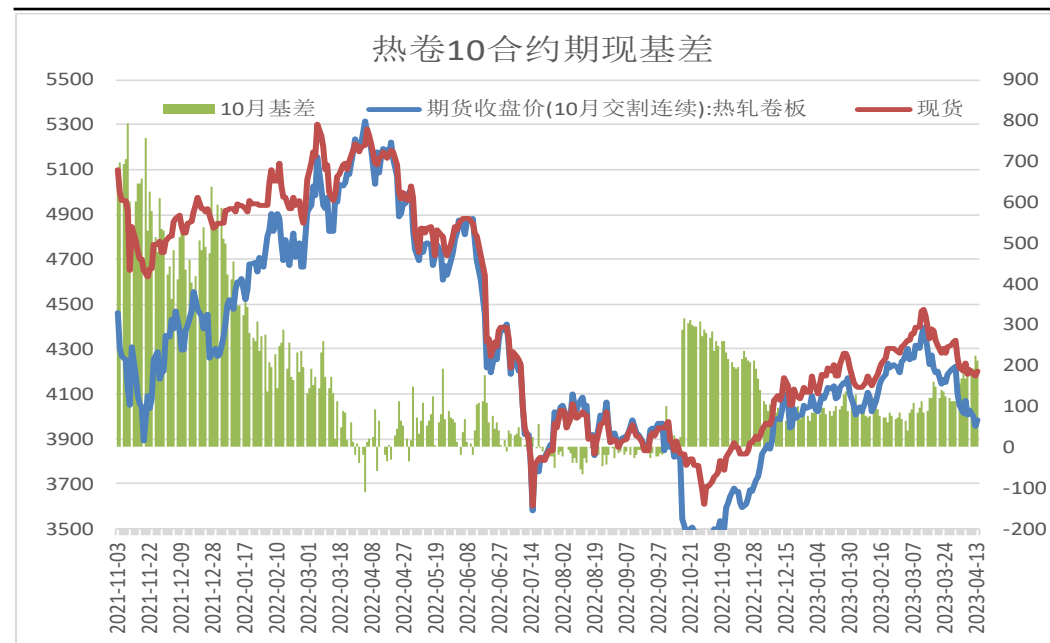
## 本周现货价格下调

图5、全国各地热轧卷板现货价格



来源: wind 瑞达期货研究院

图6、热轧卷板主力合约期现基差

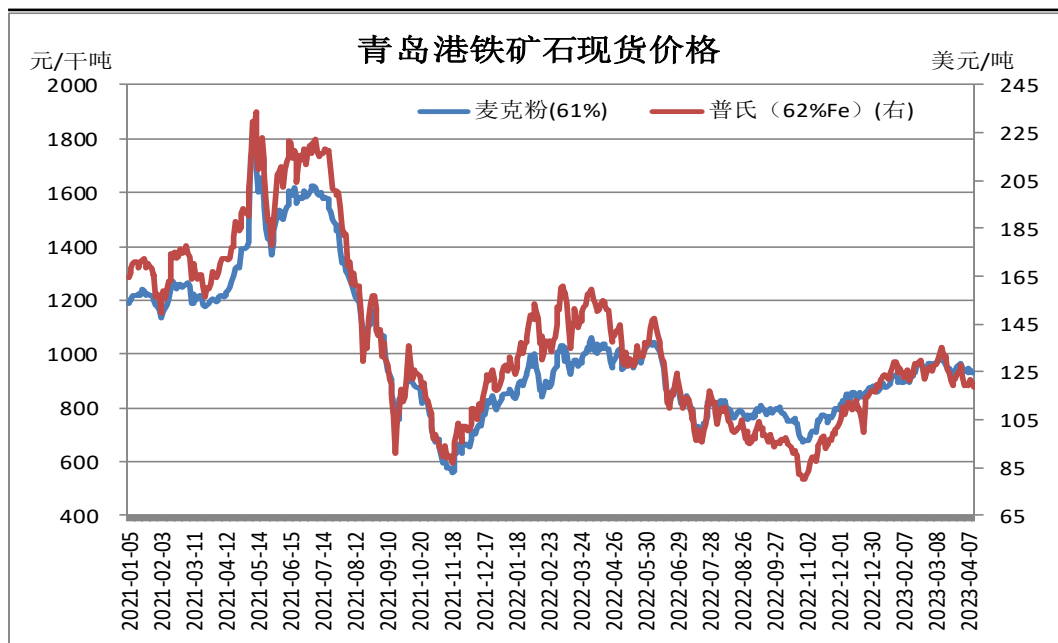


来源: wind 瑞达期货研究院

- 4月14日, 上海热轧卷板5.75mm Q235现货报价为4220元/吨, 周环比-30元/吨; 全国均价为4266元/吨, 周环比-50元/吨。
- 本周, 热卷现货价格强于期货价格, 14日基差为214元/吨, 周环比+46元/吨。

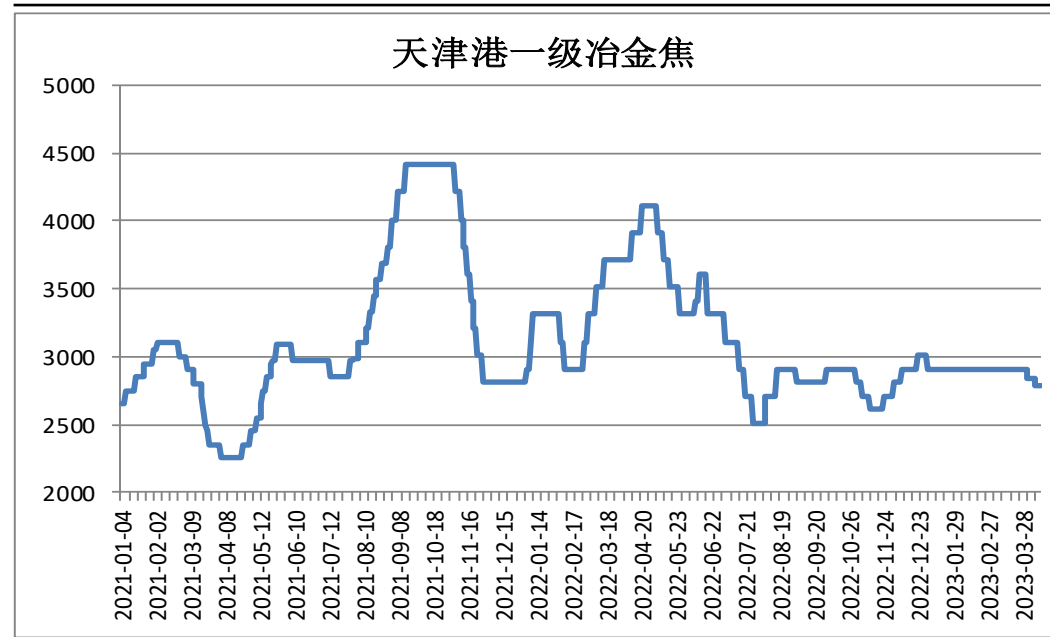
## 本周炉料铁矿石现货下调，焦炭现货价格下调

图7、铁矿石现货价格



来源：wind 瑞达期货研究院

图8、焦炭现货价格

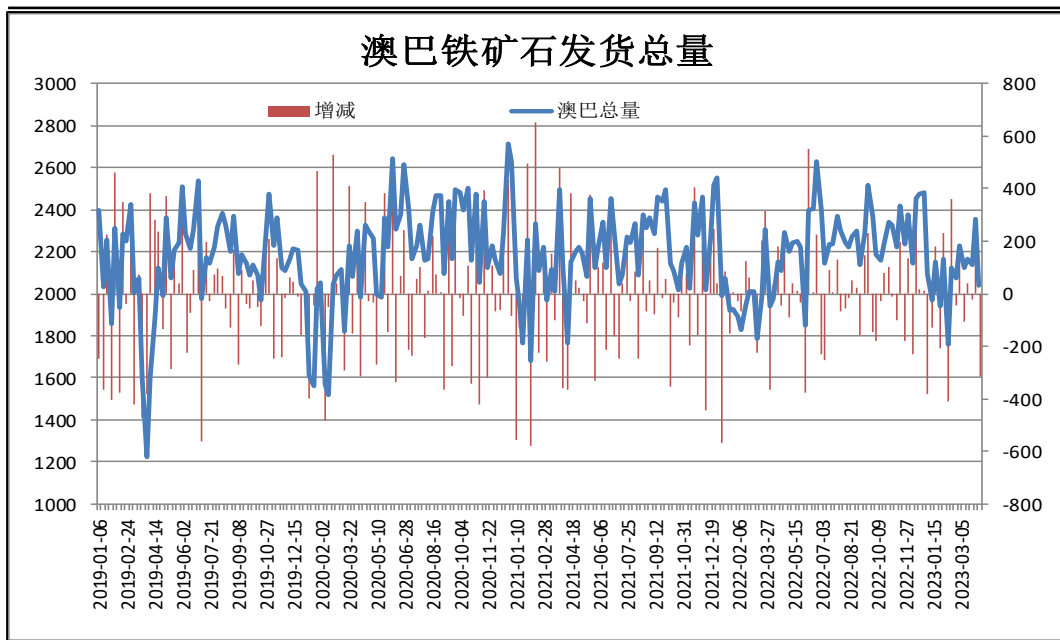


来源：wind 瑞达期货研究院

- 4月14日，青岛港61%澳洲麦克粉矿报929元/干吨，周环比-7元/干吨。
- 4月14日，天津港一级冶金焦现货报价2790元/吨，周环比-50元/吨。

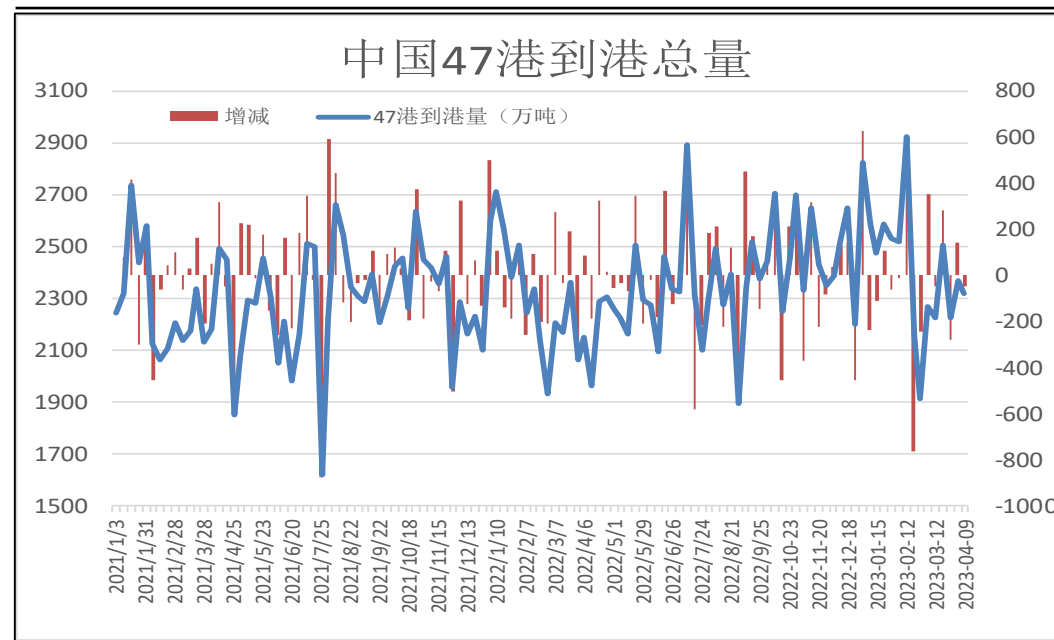
## 本周澳巴铁矿石发运总量减少

图9、澳巴铁矿石发运总量



来源: wind 瑞达期货研究院

图10、铁矿石到港量



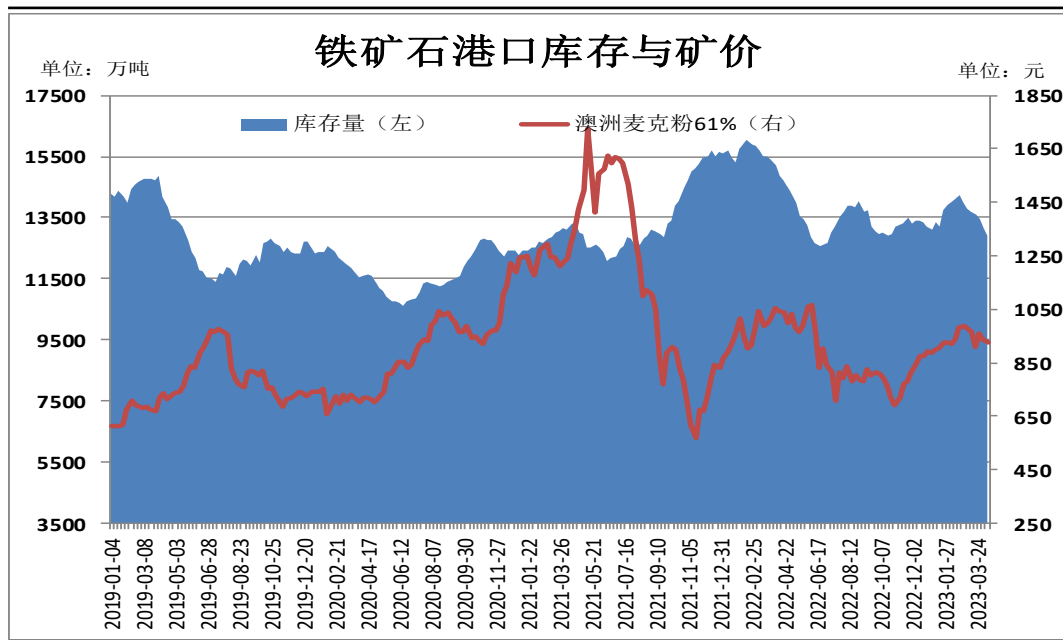
来源: wind 瑞达期货研究院

- 据Mysteel统计, 本期澳大利亚、巴西铁矿石发运总量为2352.1万吨, 环比减少309.7万吨。
- 4月3日-4月9日中国47港到港总量2321.3万吨, 环比减少50.2万吨; 中国45港到港总量2269.4万吨, 环比增加12.7万吨; 北方六港到港总量为1177.8万吨, 环比增加81.5万吨。



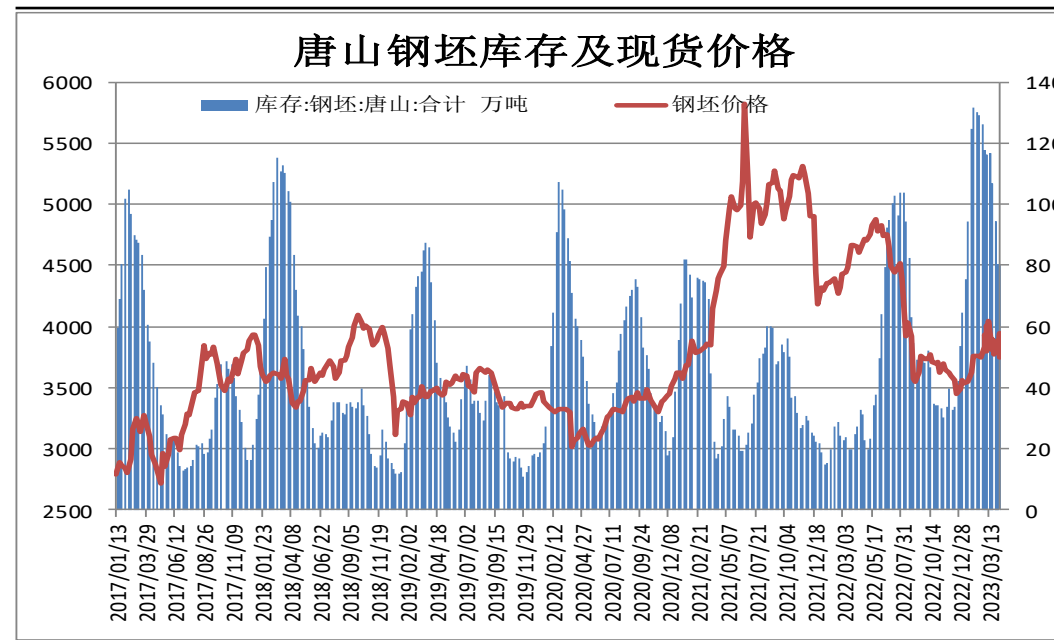
## 本周铁矿石港口库存下滑

图11、铁矿石港口库存



来源: wind 瑞达期货研究院

图12、唐山钢坯库存

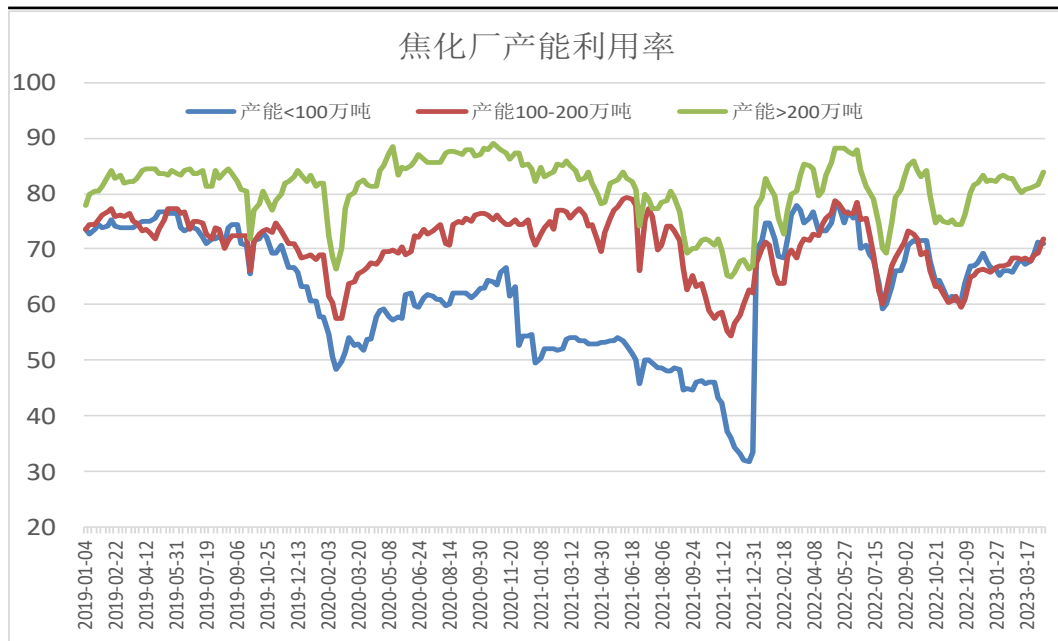


来源: wind 瑞达期货研究院

- 4月14日Mysteel统计全国45个港口铁矿石库存为12911.51，环比降241.47；日均疏港量319.23降4.05。分量方面，澳矿6149.07降78.49，巴西矿4368.98降45；贸易矿7564.94降69.03（单位：万吨）。
- 4月13日，河北唐山钢坯库存量为80.41万吨，较上一周+0万吨。

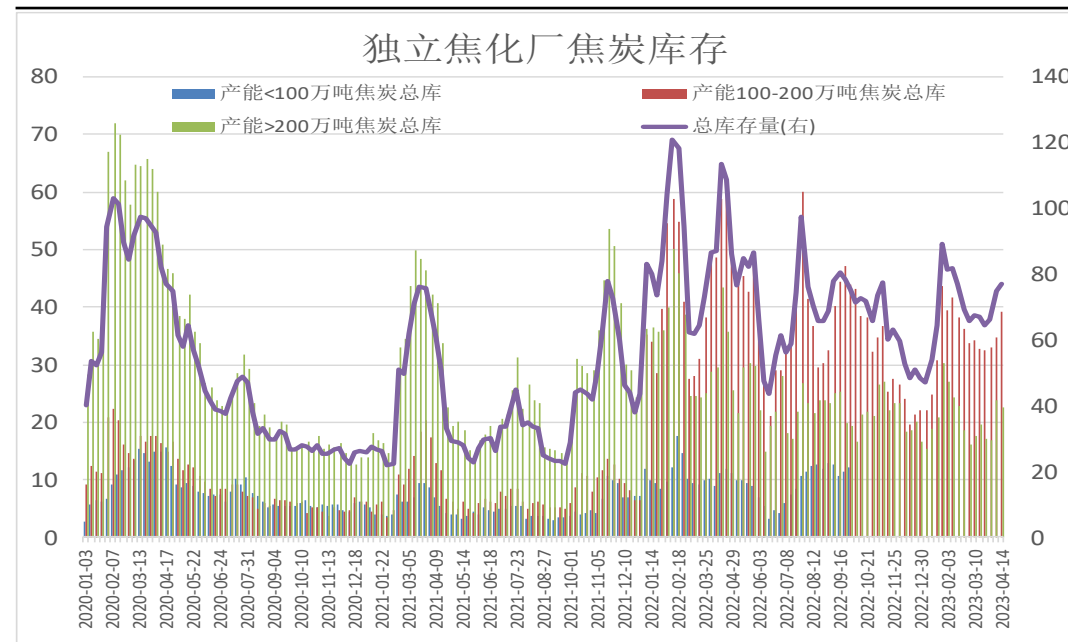
## 本周焦化厂产能利用率上调，库存下滑

图13、焦化厂产能利用率



来源: wind 瑞达期货研究院

图14、焦化厂焦炭库存

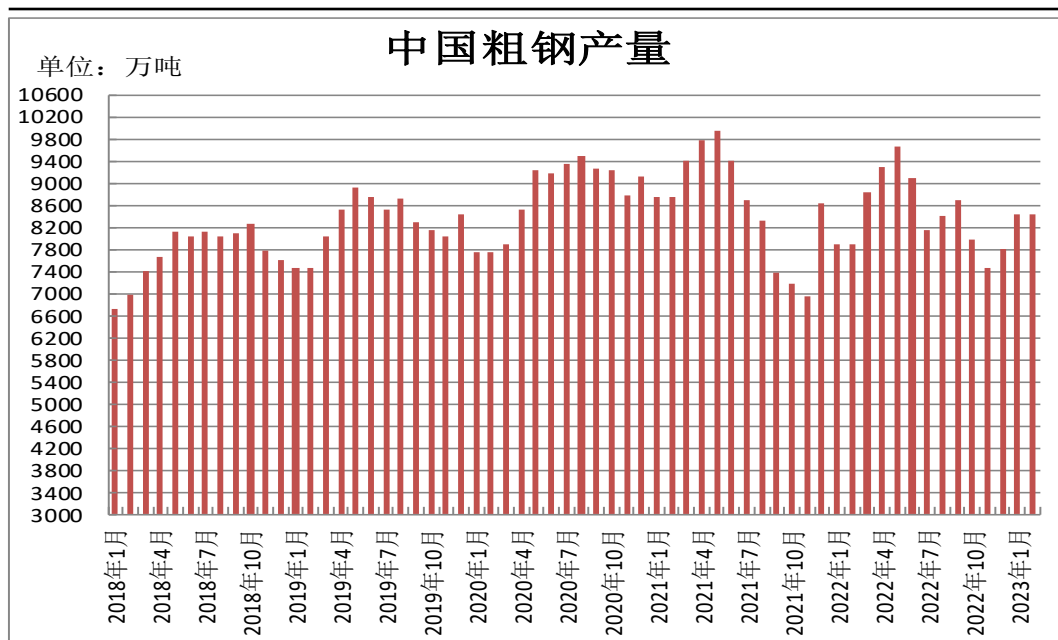


来源: wind 瑞达期货研究院

- 本周Mysteel统计独立焦企全样本：产能利用率为76.2% 增 1.8%；焦炭日均产量70.0 增 2.5，焦炭库存113.4 减 1.1，炼焦煤总库存895.0 增 1.3，焦煤可用天数9.6天 减 0.3 天。

## 供应端——1-2月份粗钢产量同比增加

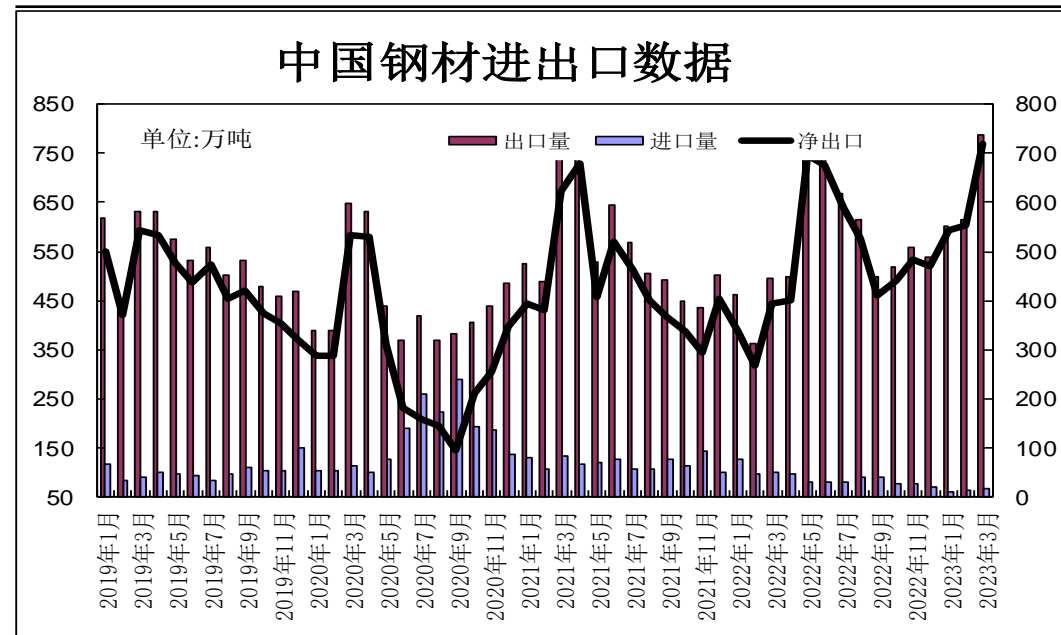
图15、粗钢产量



来源：wind 瑞达期货研究院

- 2023年1-2月，中国粗钢产量16869.55万吨，同比增长5.5%。
- 据海关统计数据显示3月中国出口钢材789.0万吨，较上月增加173万吨，环比增长28.1%；1-3月累计出口钢材2008.1万吨，同比增长53.2%。3月中国进口钢材68.2万吨，较上月增加5.2万吨，环比增长8.3%；1-3月累计进口钢材191.3万吨，同比下降40.5%。

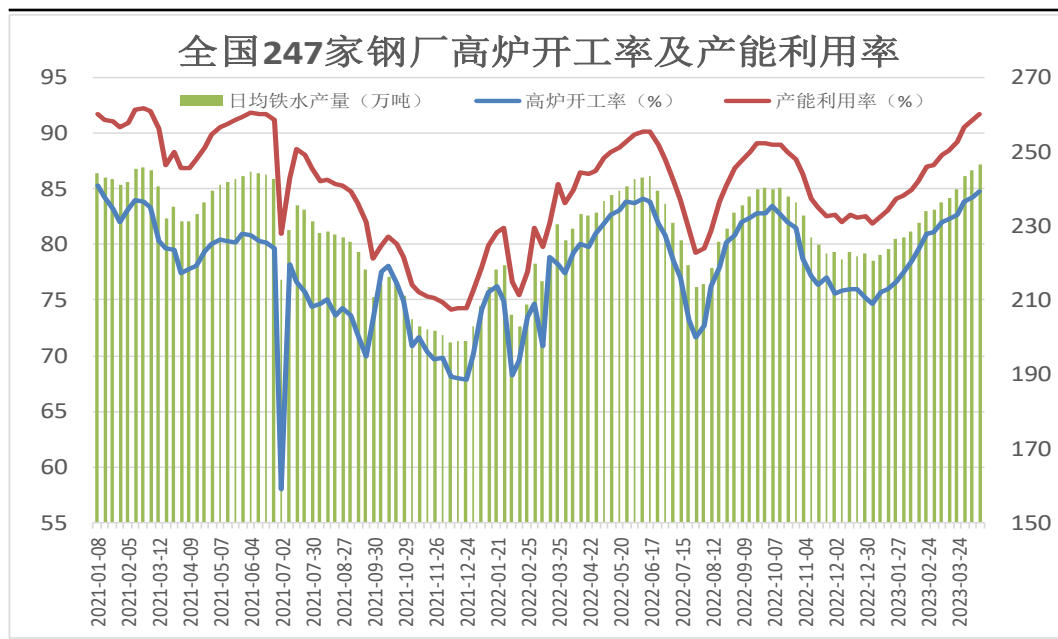
图16、钢材进出口量



来源：wind 瑞达期货研究院

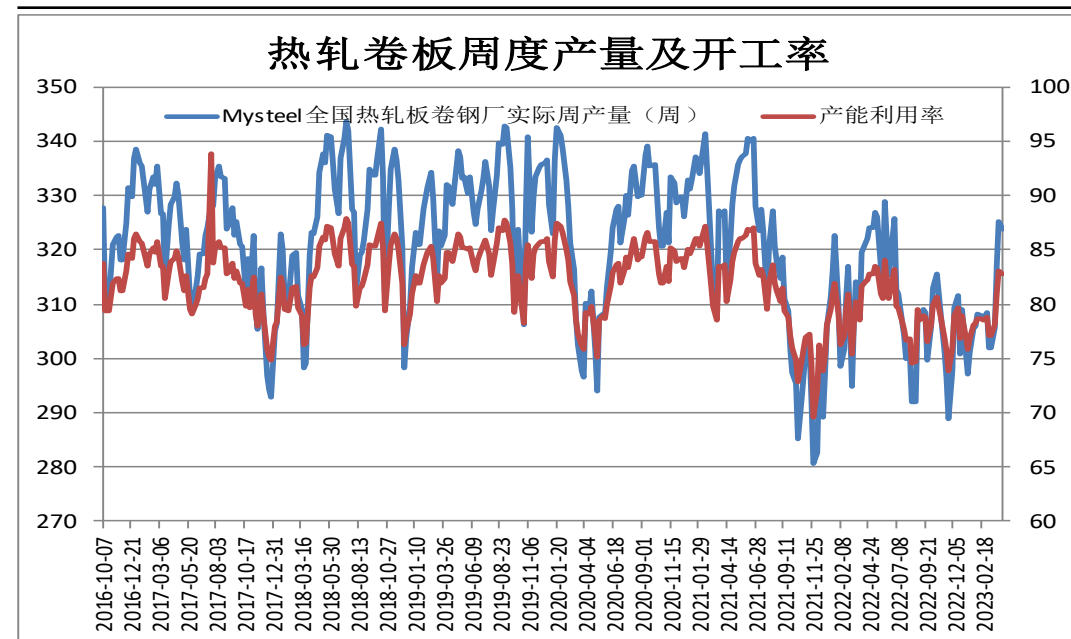
## 供应端——钢厂高炉开工率小幅上调

图17、247家钢厂高炉开工率



来源：wind 瑞达期货研究院

图18、热轧卷板周产量及产能利用率

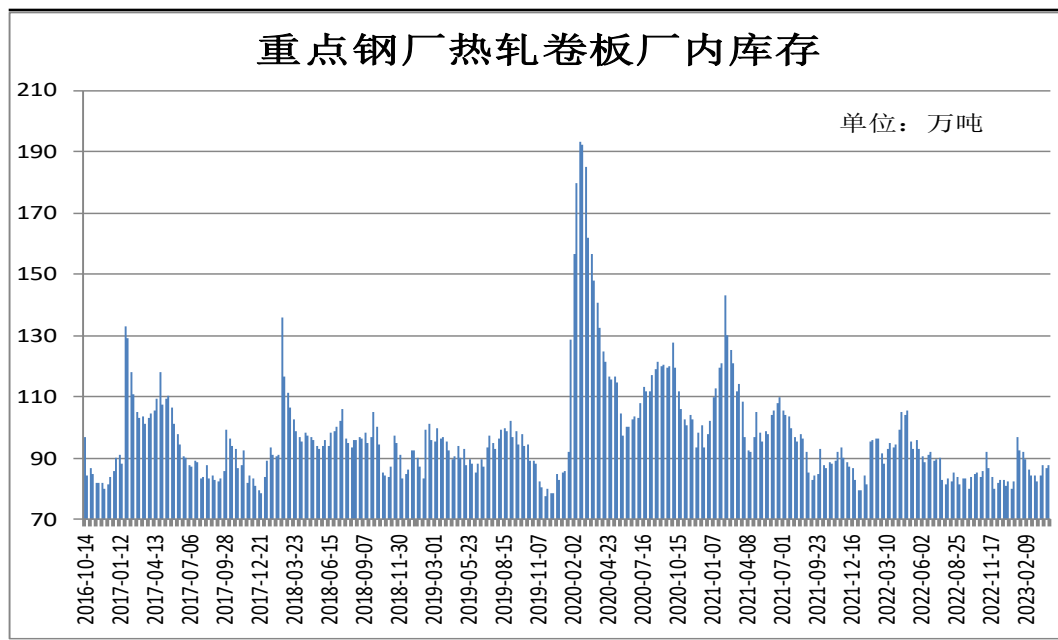


来源：wind 瑞达期货研究院

- 4月14日，Mysteel调研247家钢厂高炉开工率84.74%，环比上周增加0.44%，同比去年增加4.63%；高炉炼铁产能利用率91.80%，环比增加0.60%，同比增加5.38%。
- 4月13日，据Mysteel监测的全国37家热轧板卷生产企业中热卷周度产量为323.84万吨，较上周-1.27万吨，较去年同期+2.57万吨。

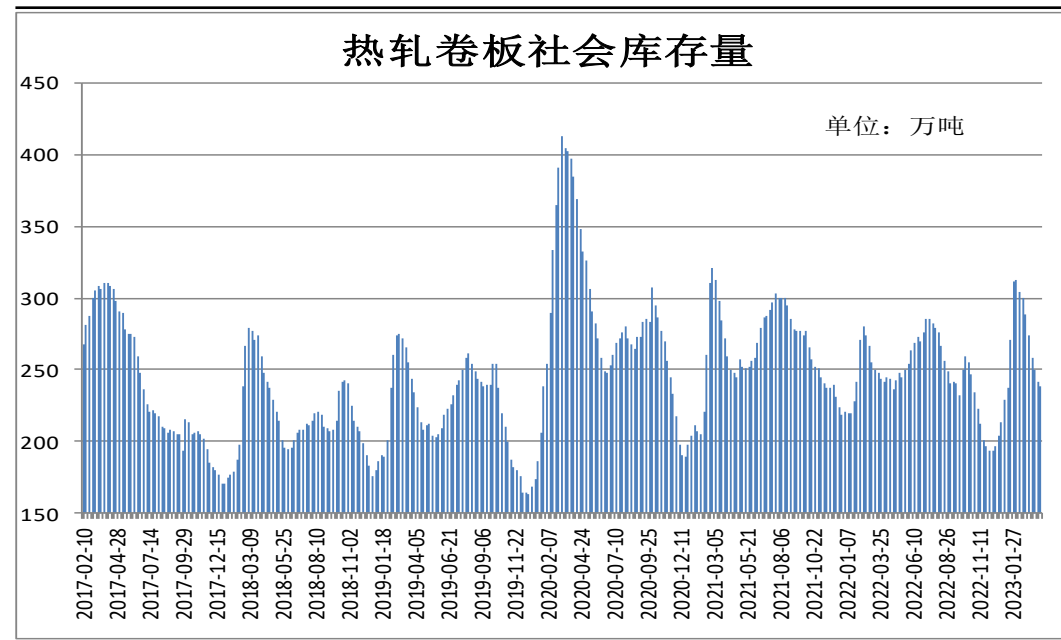
## 供应端——厂内库存&社会库存双增

图19、样本钢厂热轧卷板厂内库存



来源：wind 瑞达期货研究院

图20、全国33城热轧卷板社会库存

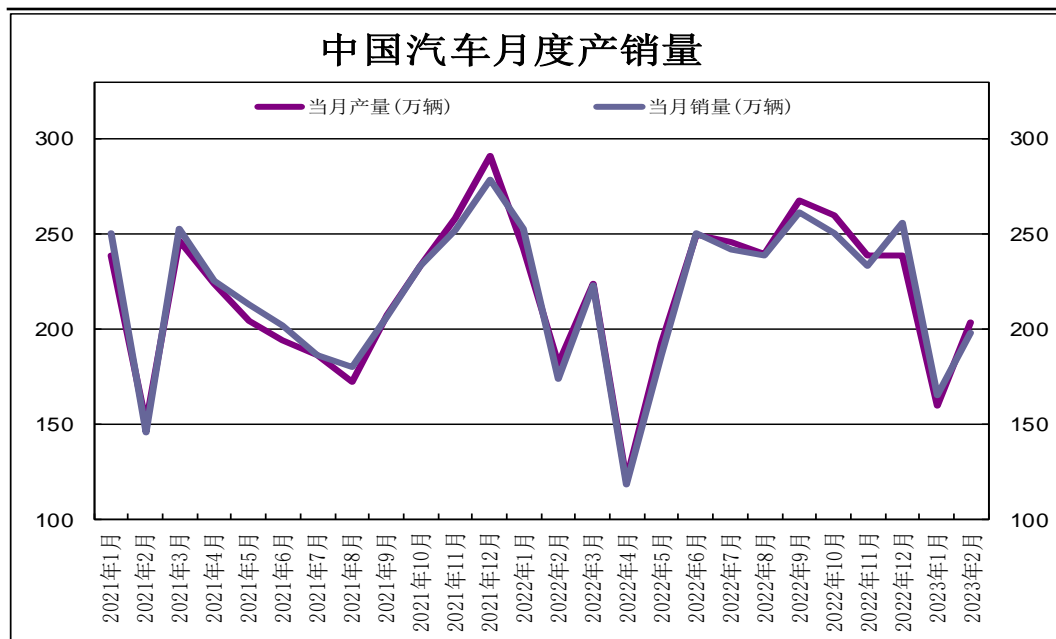


来源：wind 瑞达期货研究院

- 4月13日，据Mysteel监测的全国37家热轧板卷生产企业中热卷厂内库存量为87.73万吨，较上周增加0.87吨，较去年同期减少11.54万吨。
- 4月13日，据Mysteel监测的全国33个主要城市社会库存为240.74万吨，较上周增加2.43万吨，较去年同期减少3.61万吨。

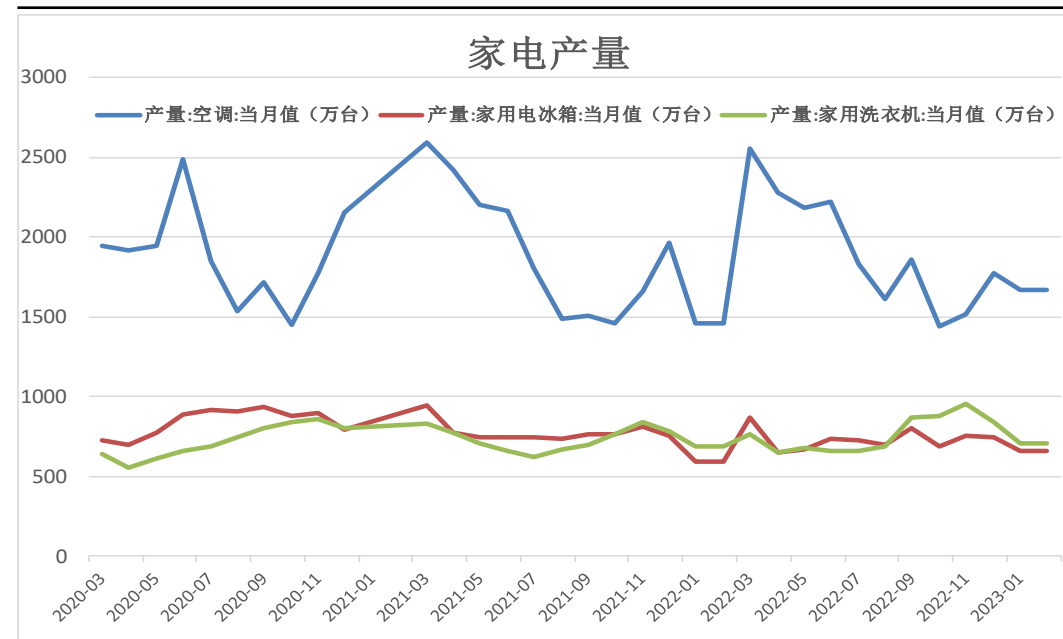
## 需求端——汽车产销量同比增加，部分家电同比增加

图21、汽车产销数据



来源：wind 瑞达期货研究院

图22、家电产销数据



来源：wind 瑞达期货研究院

- 2023年2月，我国汽车产销分别完成203.2万辆和197.6万辆，同比分别增长11.9%和13.5%。
- 2023年1-2月家用空调累计生产1665.25万台，同比+10.8%；1-2月家用冰箱生产660.5万台，同比+7.9%；1-2月家用洗衣机生产704万台，同比+1.8%。

## 钢铁板块指数继续下滑

图23、钢铁板块指数



来源: wind 瑞达期货研究院

- 近期黑色系期现货价格明显回调，对钢铁股及煤炭股构成抑制。前期推荐的沙钢股份，南钢股份、山西焦化、山西焦煤可考虑分批买入。

## 免责声明

本报告中的信息均来源于公开可获得资料，瑞达期货股份有限公司力求准确可靠，但对这些信息的准确性及完整性不做任何保证，据此投资，责任自负。本报告不构成个人投资建议，客户应考虑本报告中的任何意见或建议是否符合其特定状况。本报告版权仅为我公司所有，未经书面许可，任何机构和个人不得以任何形式翻版、复制和发布。如引用、刊发，需注明出处为瑞达期货股份有限公司研究院，且不得对本报告进行有悖原意的引用、删节和修改。

### 瑞达期货研究院简介

瑞达期货股份有限公司创建于1993年，目前在全国设立40多家分支机构，覆盖全国主要经济地区，是国内大型全牌照期货公司之一，是目前国内拥有分支机构多、运行规范、管理先进的专业期货经营机构。2012年12月完成股份制改制工作，并于2019年9月5日成功在深圳证券交易所挂牌上市，成为深交所期货第一股、是第二家登陆A股的期货上市公司。

研究院拥有完善的报告体系，除针对客户的个性化需要提供的投资报告和套利、套保操作方案外，还有晨会纪要、品种日评、周报、月报等策略分析报告。研究院现有特色产品有短信通、套利通、市场资金追踪、持仓分析系统、投顾策略、交易诊断系统、数据管理系统以及金尝发服务体系专供策略产品等。在创新业务方面，积极参与创新业务的前期产品研究，为创新业务培养大量专业人员，成为公司的信息数据中心、产品策略中心和人才储备中心。

瑞达期货研究院将继续往开来，向更深更广的投资领域推进，为客户的期货投资奉上贴心、专业、高效的优质服务。