

M
A
R
K
E
T

R
E
S
E
A
R
C
H

R
E
P
O
R
T

市场研报



瑞达期货
RUIDA FUTURES



金尝发



瑞达期货研究院

化工组 PP期货周报

联系方式：研究院微信号或者小组微信号



关注瑞达研究院微信公众号

Follow us on WeChat

苯乙烯

一、核心要点

1、周度数据

观察角度	名称	上一周	本周	涨跌
期货 EB2110	收盘（元/吨）	8436	7896	-540
	持仓（手）	114958	179090	64132
	前 20 名净持仓	9233	2463	-6770
现货	华东市场	8370	7910	-460
	基差（元/桶）	-66	14	80

2、多空因素分析

利多因素	利空因素
社会库存低位	国内煤炭走弱
电价改革	需求不足

周度观点策略总结:

本周热点:

1、 美称将考虑释放战略原油储备，OPEC+称或将下调产量做为应对。2、国内煤炭产量继续明显增加，电厂存煤量达到 25 天的历史高位。3、浙石化二期推迟投产，但辽阳石化、金能科技、古雷石化均已正常生产。4、限电限产缓解，下游需求企业开工率。

基本面：本周期，国内苯乙烯工厂平均开工 72.08%，较上周略增 0.14%；产量 22.29 万吨。目前北方供应稳定，但需求不足。东北货源南下，持续冲击华北。华东货源相对较充裕。华南市场现货供应略紧。本周，苯乙烯三大下游需求有所回升。其中，EPS 周度行业开工约 55.05%，环比提升 0.55%。国内 EPS 样本企业库存约 2 万吨，环比减少 0.25 万吨，减幅 11.11%。PS 行业开工率 79.45%，环比增加 0.32%，同比增加 9.73%。国内 PS 成品库存小幅下降，当前库存量 6.05 万吨，环比减少 0.33%，同比增加 25.26%。PS/EPS 需求有所回升。ABS 行业开工 84.3%，较上周降 3.40%，国内 ABS 成品库存量 16.4 万吨，环比上周减 1 万吨，减幅 5.75%，ABS 需求基本平稳。本周，国内苯乙烯库存继续有所减少。其中工厂库存报 145831 吨，较上一周下降 1.1 万吨。华南苯乙烯主流库区库存量在 3.47 万吨，较上周减少 0.04 万吨；商品量库存在 2.03 万吨，较上周增加 0.33 万吨。江苏社会库存库存量在 7.02 万吨，环比减少 2.26 万吨；商品量库存在 5.45 万吨，环比减少 1.53 万吨。

技术上，本周 EB2201 合约震荡走低，成交量与持仓量均大幅增加（主力移仓）。形态上看，短期均线高位拐头并死叉向下对价格形成压制，下方 60 周均线也被击穿，显示短期空方仍占据优势。技术指标 DIFF 与 DEA 高位死叉向下，MACD 绿柱增长。KDJ 指标死叉向下发散，显示空方的力量仍占据优势。操作上，建议投资者手中空单可以设好止盈，谨慎持有。

二、周度市场数据

1、本周聚丙烯价格稳中有涨

图1：聚苯乙烯期现走势



对比解读：本周2021-11-25,基差:214.0,较上周2021-11-19,基差:199.0,增加15.0,增幅7.5377%。本月2021-11-25,基差:214.0,较上月2021-10-29,基差:0.0,增加214.0,增幅100%。

数据来源：Wind

图2：原油走势



对比解读：本周2021-11-25,IPE轻质原油:77.65,较上周2021-11-19,IPE轻质原油:75.71,增加1.94,增幅2.5624%。本周2021-11-25,NYMEX轻质原油:78.32,较上周2021-11-19,NYMEX轻质原油:75.68,增加2.64,增幅3.4884%。当前2021-11-25,NYMEX轻质原油:78.32,较去年同期2020-11-25,NYMEX轻质原油:45.86,增加32.46,增幅70.7806%。

来源：Wind

图3：亚洲乙烯价格



对比解读：本周2021-11-25,乙烯东北亚:1131.0,较上周2021-11-19,乙烯东北亚:1141.0,减少10.0,减幅0.8764%。本周2021-11-25,乙烯东南亚:1046.0,较上周2021-11-19,乙烯东南亚:1056.0,减少10.0,减幅0.947%。当前2021-11-25,乙烯东南亚:1046.0,较去年同期2020-11-25,乙烯东南亚:911.0,增加135.0,增幅14.8189%。

来源：Wind

图4：国内外纯苯价格



对比解读：本周2021-11-25,华东:6775.0,较上周2021-11-19,华东:7025.0,减少250.0,减幅3.5587%。本周2021-11-25,华南:7000.0,较上周2021-11-19,华南:7000.0,增加0.0,增幅0.0%。本周2021-11-25,华北:6750.0,较上周2021-11-19,华北:6750.0,增加0.0,增幅0.0%。本周2021-11-25,中国到岸:940.0,较上周2021-11-19,中国到岸:950.0,减少10.0,减幅1.0526%。本周2021-11-25,FOB美国海湾:324.0,较上周2021-11-19,FOB美国海湾:324.0,增加0.0,增幅0.0%。本周2021-11-25,FOB鹿特丹:979.0,较上周2021-11-19,FOB鹿特丹:965.5,增加13.5,增幅1.3982%。

数据来源：Wind

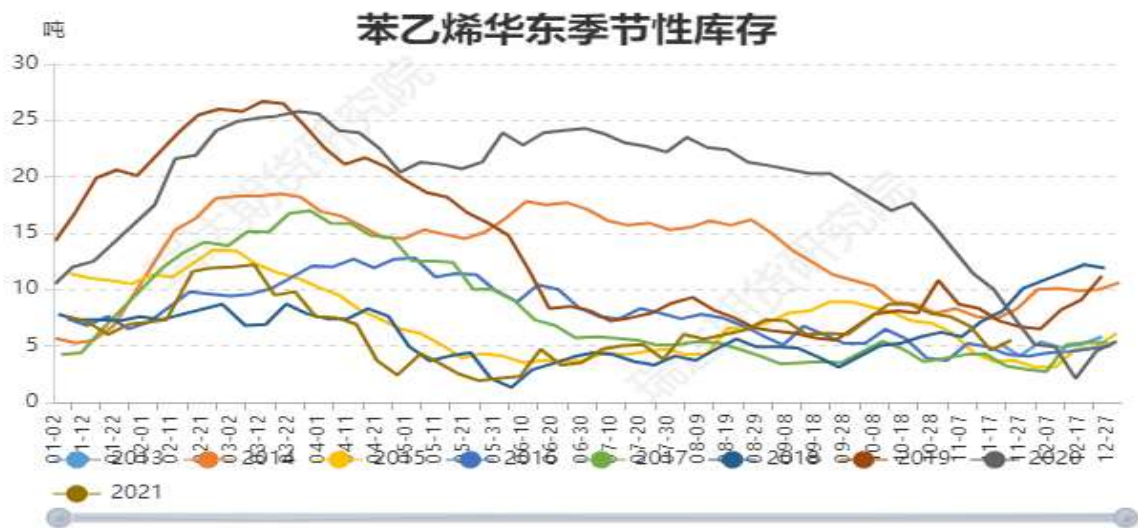
图6：国内外苯乙烯价格



对比解读：本周2021-11-25,CFR中国:1111.5,较上周2021-11-19,CFR中国:1151.5,减少40.0,减幅3.4737%。本周2021-11-25,东南亚:1217.0,较上周2021-11-19,东南亚:1217.0,增加0.0,增幅0.0%。本周2021-11-25,FOB美湾:1352.56,较上周2021-11-19,FOB美湾:1351.46,增加1.1,增幅0.0814%。本周2021-11-25,FOB鹿特丹:1436.0,较上周2021-11-19,FOB鹿特丹:1465.0,减少29.0,减幅1.9795%。本周2021-11-25,东北:8350.0,较上周2021-11-19,东北:8500.0,减少150.0,减幅1.7647%。本周2021-11-25,华北:8400.0,较上周2021-11-19,华北:8675.0,减少275.0,减幅3.17%。本周2021-11-25,华南:8500.0,较上周2021-11-19,华南:8700.0,减少200.0,减幅2.2989%。本周2021-11-25,华东:8240.0,较上周2021-11-19,华东:8635.0,减少395.0,减幅4.5744%。

来源：Wind

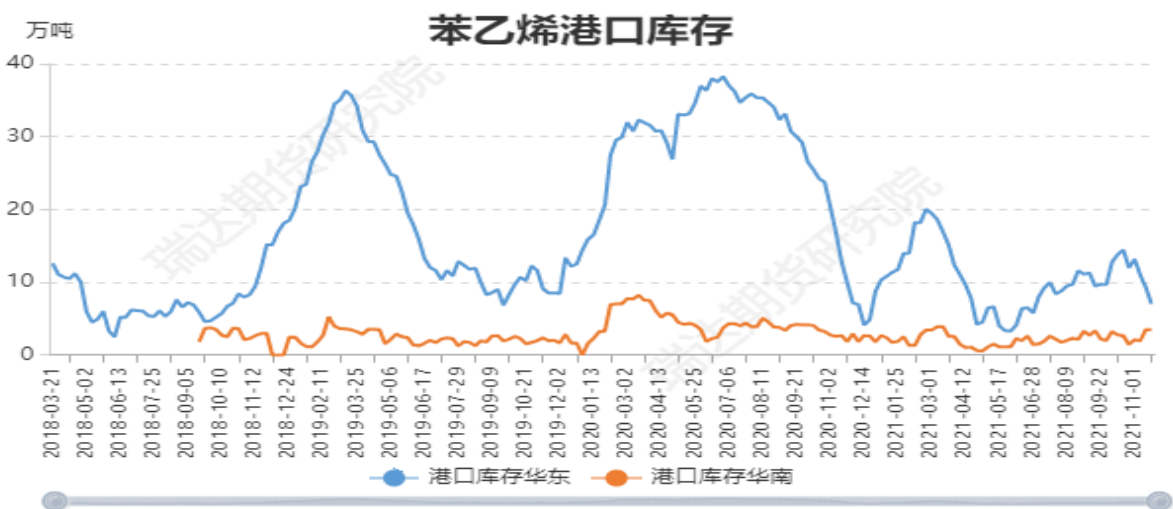
图7：苯乙烯华东社会库存



对比解读： 本周2021-11-24,华东库存:5.5,较上周2021-11-17,华东库存:4.6,增加0.9,增幅19.5652%。当前2021-11-24,华东库存:5.5,较去年同期2020-11-25,华东库存:7.5,减少2.0,减幅26.6667%。

数据来源：Wind

图8：苯乙烯主要港口库存



对比解读： 本周2021-11-22,港口库存华东:7.02,较上周2021-11-15,港口库存华东:9.28,减少2.26,减幅24.3534%。本周2021-11-22,港口库存华南:3.47,较上周2021-11-15,港口库存华南:3.51,减少0.04,减幅1.1396%。

数据来源：Wind

图9：苯乙烯工厂库存



对比解读： 本周2021-11-25,工厂库存:145831.0,较上周2021-11-18,工厂库存:156827.0,减少10996.0,减幅7.0115%。 本月2021-11-25,工厂库存:145831.0,较上月2021-10-28,工厂库存:146731.0,减少900.0,减幅0.6134%。 当前2021-11-25,工厂库存:145831.0,较去年同期2020-11-26,工厂库存:101739.0,增加44092.0,增幅43.3383%。

数据来源：Wind

图10：国内苯乙烯开工率



对比解读： 本周2021-11-18,开工率:71.9,较上周2021-11-11,开工率:71.5,增加0.4,增幅0.5594%。 本月2021-11-18,开工率:71.9,较上月2021-10-28,开工率:74.1,减少2.2,减幅2.969%。 当前2021-11-18,开工率:71.9,较去年同期2020-11-19,开工率:81.7,减少9.8,减幅11.9951%。

数据来源：Wind

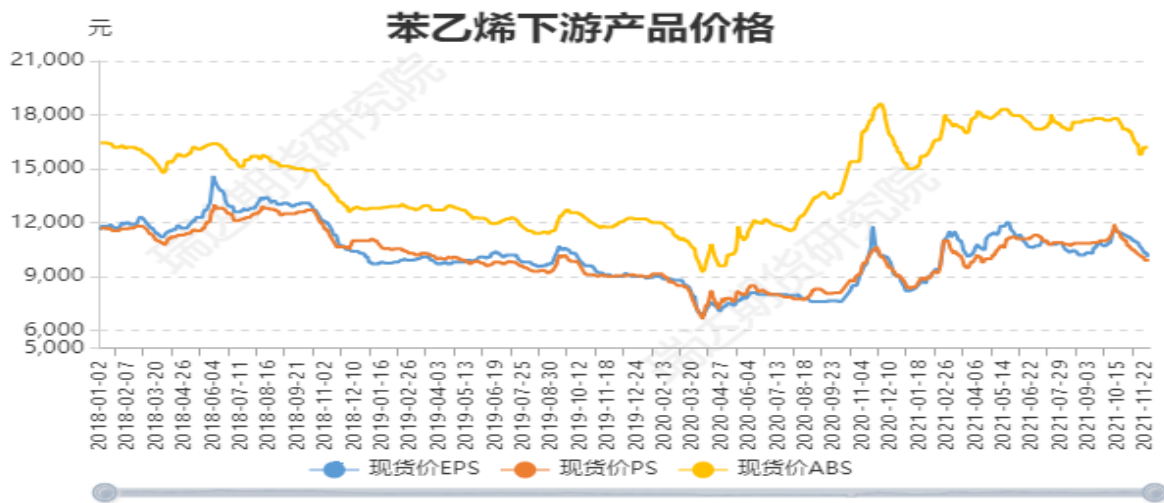
图 11：苯乙烯生产成本利润



对比解读：本周2021-11-24,苯乙烯加工利润:-1.3913,较上周2021-11-19,苯乙烯加工利润:233.0283,减少234.42,减幅100.5972%。本月2021-11-24,苯乙烯加工利润:-1.3913,较上月2021-10-29,苯乙烯加工利润:640.2868,减少641.68,减幅100.2176%。

数据来源：Wind

图13：苯乙烯下游产品价格



对比解读：本周2021-11-25,现货价EPS:10100.0,较上周2021-11-19,现货价EPS:10300.0,减少200.0,减幅1.9417%。本周2021-11-25,现货价PS:9900.0,较上周2021-11-19,现货价PS:9900.0,增加0.0,增幅0.0%。本周2021-11-25,现货价ABS:16200.0,较上周2021-11-19,现货价ABS:16200.0,增加0.0,增幅0.0%。

数据来源：Wind

免责声明

本报告中的信息均来源于公开可获得资料，瑞达期货股份有限公司力求准确可靠，但对这些信息的准确性及完整性不做任何保证，据此投资，责任自负。本报告不构成个人投资建议，客户应考虑本报告中的任何意见或建议是否符合其特定状况。本报告版权仅为我公司所有，未经书面许可，任何机构和个人不得以任何形式翻版、复制和发布。如引用、刊发，需注明出处为瑞达期货股份有限公司研究院，且不得对本报告进行有悖原意的引用、删节和修改。

