

M  
A  
R  
K  
E  
T  
  
R  
E  
S  
E  
A  
R  
C  
H  
  
R  
E  
P  
O  
R  
T

# 市场研报



瑞达期货  
RUIDA FUTURES



金尝发



瑞达期货研究院

化工组 LPG期货周报 2021年5月28日

联系方式：研究院微信号或者小组微信号



关注瑞达研究院微信公众号

Follow us on WeChat

## 液化石油气 (LPG)

### 一、核心要点

#### 1、周度数据

观察角度	名称	上一周	本周	涨跌
期货	收盘 (元/吨)	4090	4306	+216
	持仓 (手)	40969	55049	+14080
	前 20 名净持仓	-1079	-3295	净空增加 2216
现货	广州国产气报价 (元/吨)	3900	4000	100
	基差	-190	-306	-116
	广州进口气报价 (元/吨)	3950	4110	160
	国产与进口价差	-50	-110	-60

2、多空因素分析

利多因素	利空因素
6月份沙特CP预期上调,外盘丙烷丁烷价格上涨。	华东码头LPG库存约43.36万吨,库存率为67.02%,环比增加16.79个百分点;华南码头库存约37.95万吨,库存率为56.46%,环比增加3.21个百分点。
下周华南码头到船计划减少。	南方地区气温逐渐升高,下游燃烧需求放缓。

周度观点策略总结:

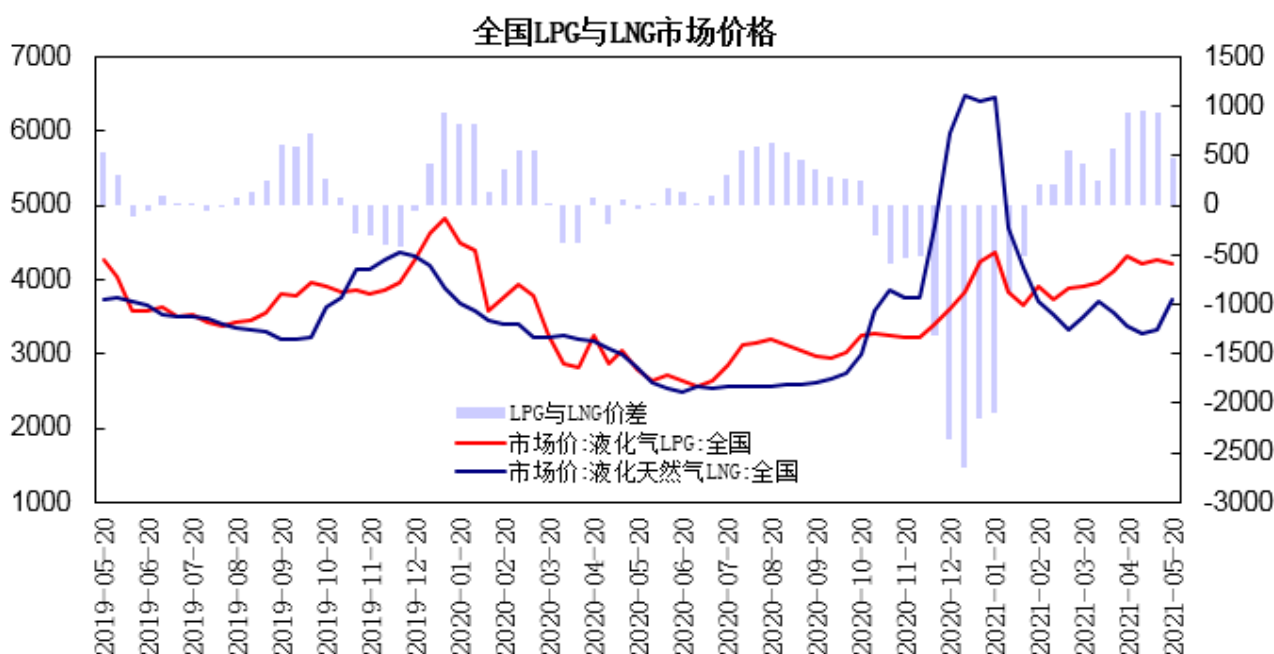
华东液化气市场呈现下行,高位价格回落明显,港口到船较为集中,出货表现一般。华南市场价格先跌后涨,周初主营炼厂及码头降价出货,下半周港口限电影响装船,月底到船计划不多,炼厂及码头价格上涨;外盘丙烷丁烷价格大幅上调,6月份沙特CP预期上调,进口成本上升推动市场,终端燃烧需求消耗趋缓加剧期价震荡,2107合约期货升水较上周走阔;前二十名持仓方面,PG2107合约增仓,空单增幅大于多单,净空呈现增加,短期LPG市场呈现宽幅震荡走势。

技术上,PG2107合约期价震荡上涨,期价考验4100一线支撑,上方测试4400区域压力,短期液化气期价呈现宽幅震荡走势,建议4100-4400区间交易。

二、周度市场数据

1、全国价格

图1: 全国LPG与LNG市场价格



数据来源：瑞达研究院 国家统计局

据国家统计局数据，截至5月中旬，全国液化气LPG市场价为4200.3元/吨，环比下跌64.7元/吨；全国液化天然气LNG市场价为3729.5元/吨，环比上涨400.4元/吨；LPG与LNG市场价的价差为470.8元/吨。

## 2、液化气出厂价格

图2：广东液化气出厂价

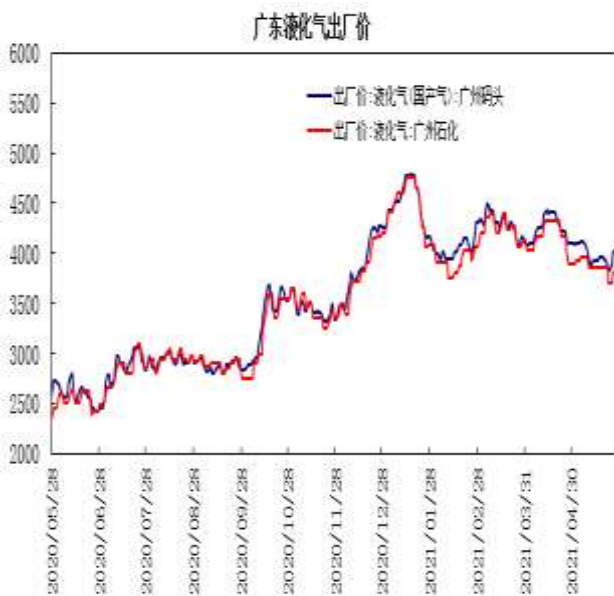
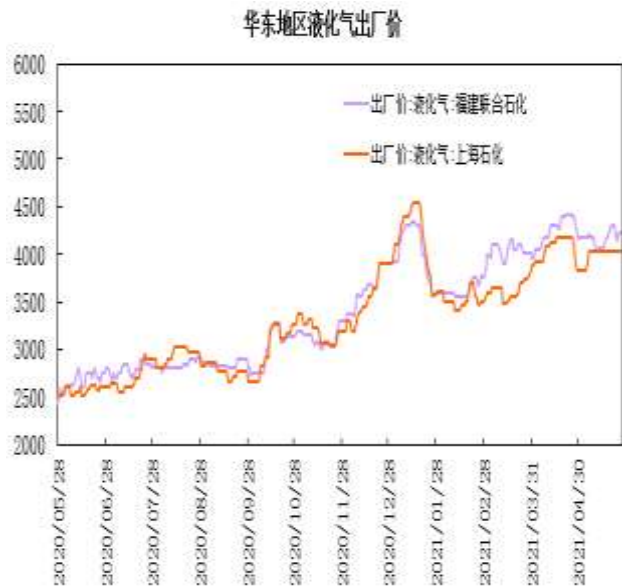


图3：华东地区液化气出厂价

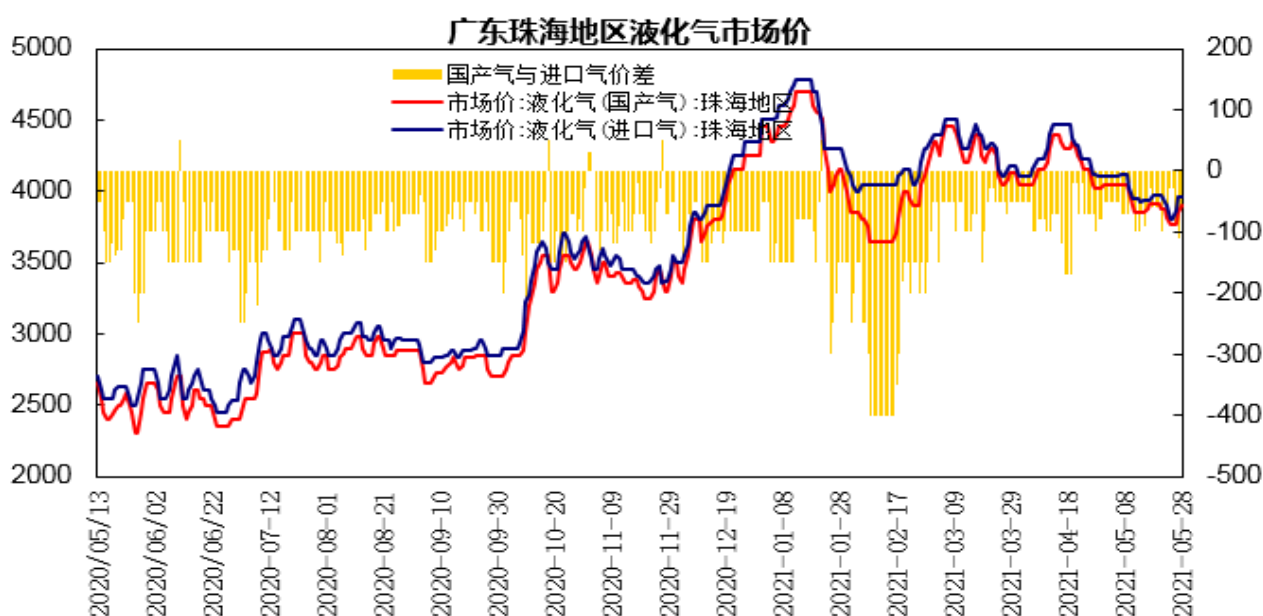


数据来源：瑞达研究院 WIND

广州码头液化气（国产气）出厂价报4010元/吨，较上周上涨60元/吨，广州石化液化气出厂价报3808元/吨，较上周下跌50元/吨；华东地区主流炼厂液化气出厂价报4030至4240元/吨。

## 3、液化气进口气价格

图4：广东珠海地区液化气价格

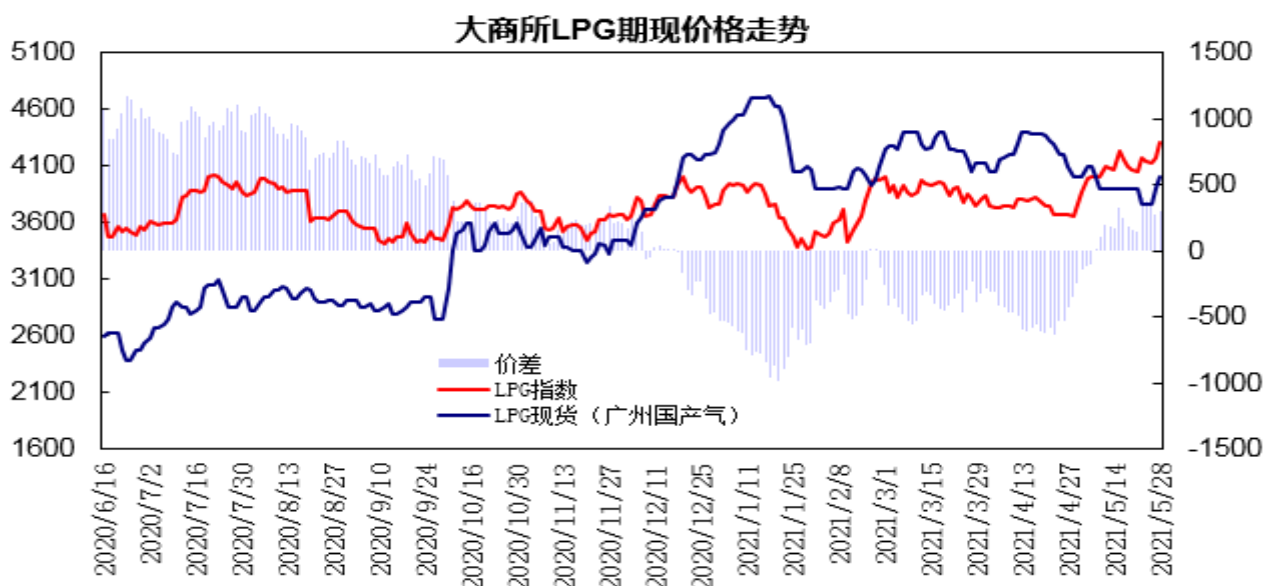


数据来源：瑞达研究院 WIND

广东珠海地区液化气（国产气）市场价报3900元/吨，珠海地区液化气（进口气）市场价报3960元/吨；国产气与进口气价差为-60元/吨。

#### 4、LPG期现走势

图5：大商所LPG指数与现货走势



数据来源：瑞达研究院 大连商品交易所

大商所LPG指数与广州液化气（国产气）现货价差处于270至410元/吨区间，华南LPG现货价格先抑后扬，LPG期货震荡上涨，期货升水区间波动。

### 5、大商所LPG期货跨期价差

图6：PG2107-2108合约价差

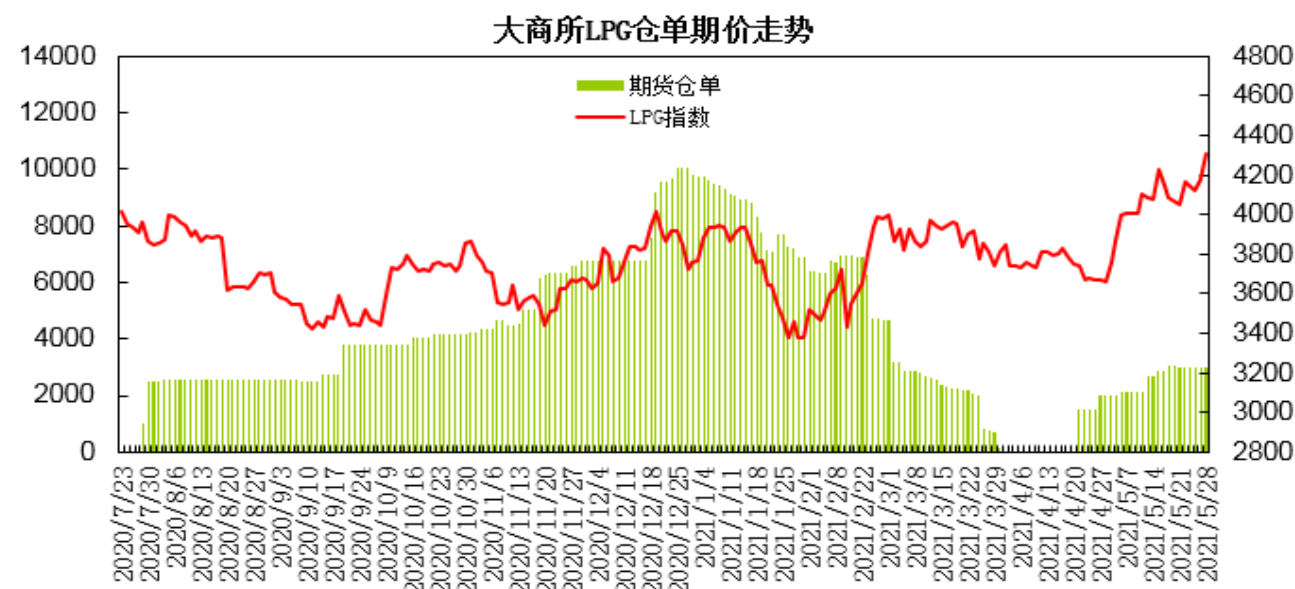


数据来源：瑞达研究院 WIND

PG2107合约与2108合约价差处于20至-59元/吨区间，2107合约转为小幅贴水。

### 6、大商所仓单

图7：LPG仓单期价走势

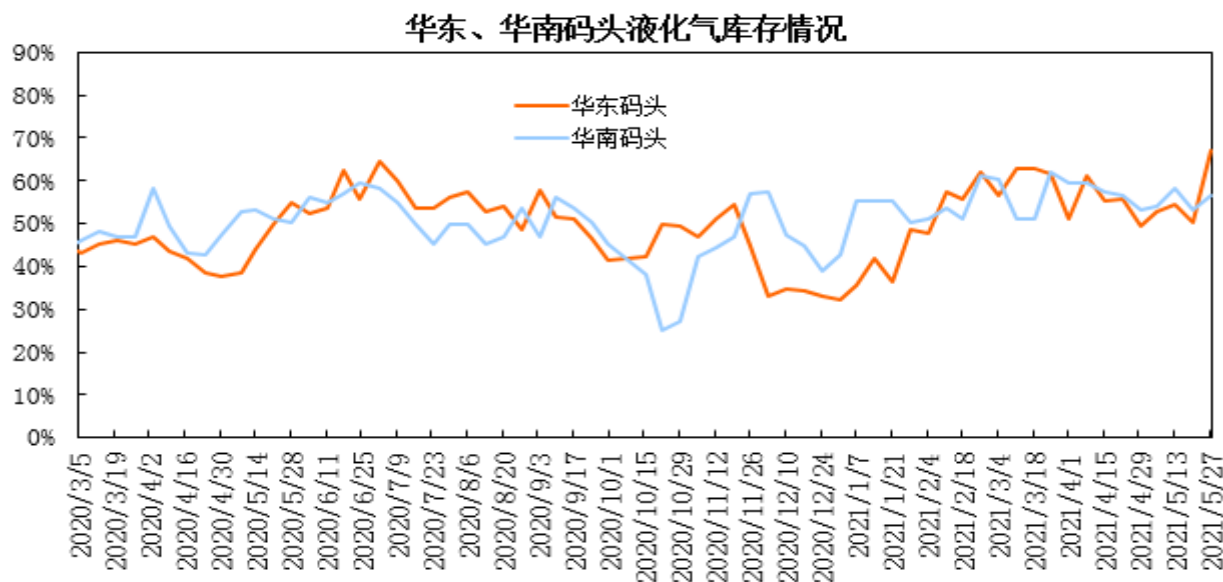


数据来源：瑞达研究院 大连商品交易所

大连商品交易所LPG期货注册仓单为3021手，较上周持平。

## 7、码头库存情况

图8：华东、华南液化气库存

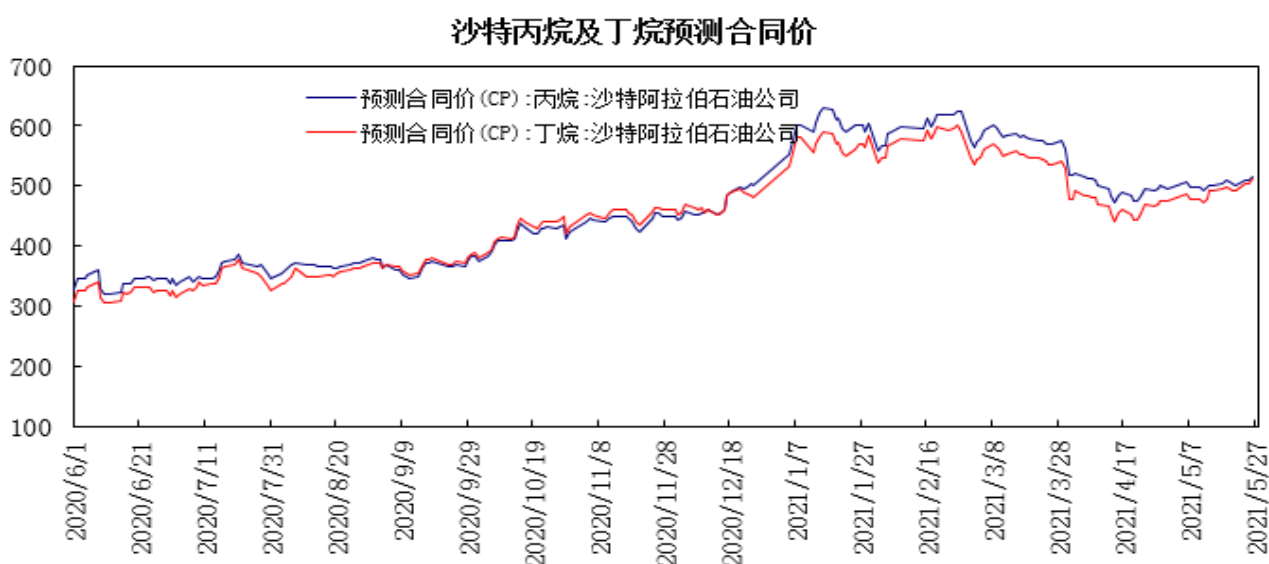


数据来源：瑞达研究院 隆众资讯

据隆众对华东、华南地区具有代表性活跃度高的码头企业样本统计数据显示，华东码头LPG库存约43.36万吨，库存率为67.02%，环比增加16.79个百分点；华南码头库存约37.95万吨，库存率为56.46%，环比增加3.21个百分点。截至5月27日当周进口到货量船期共计60万吨左右，港口到货量增加，华东库存增幅较大。

## 8、沙特丙烷及丁烷预测合同价

图9：沙特丙烷及丁烷预测合同价



数据来源：瑞达研究院 WIND

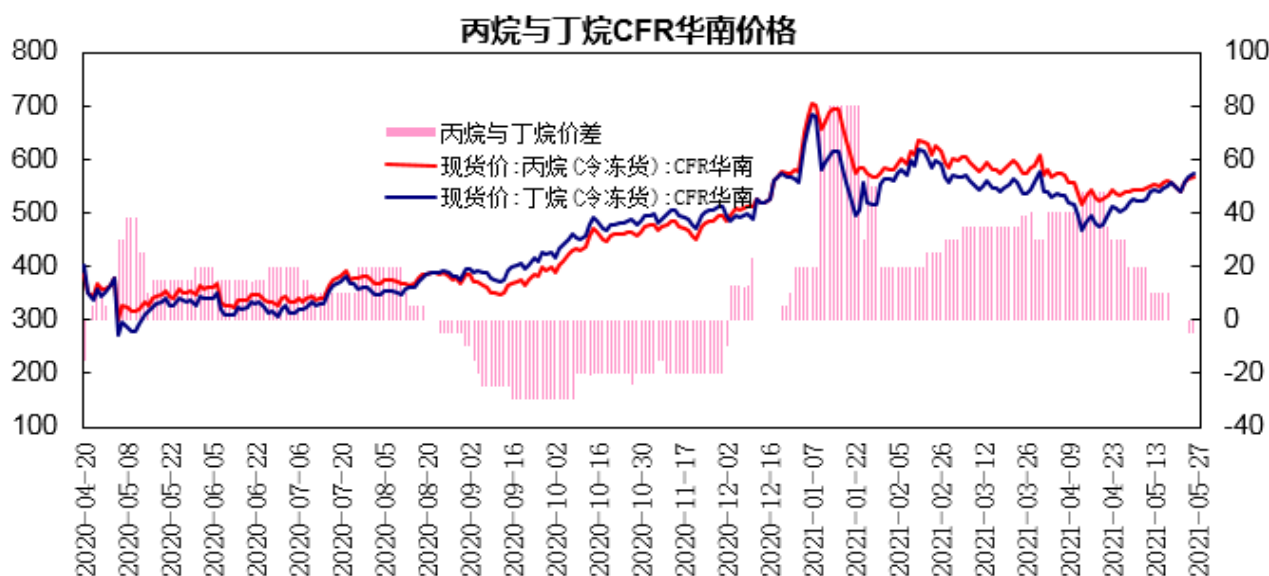
沙特阿美 5 月 CP 出台，丙烷报 495 美元/吨，较上月下跌 65 美元/吨；丁烷报 475 美元/吨，较上月下

跌 55 美元/吨。丙烷折合到岸成本在 3812 元/吨左右，丁烷 3598 元/吨左右。

5月27日，6月份的CP预期，丙烷报521美元/吨，丁烷报516美元/吨。

## 9、丙烷及丁烷外盘报价

图11：丙烷与丁烷CFR华南价格



数据来源：瑞达研究院 隆众资讯

丙烷CFR华南价格报567美元/吨，较上周上涨28美元/吨；丁烷CFR华南价格报572美元/吨，较上周上涨33美元/吨；丙烷与丁烷价格价差为-5元/吨。

瑞达期货化工林静宜

资格证号：F0309984

Z0013465

联系电话：4008-878766

## 免责声明

本报告中的信息均来源于公开可获得资料，瑞达期货股份有限公司力求准确可靠，但对这些信息的准确性及完整性不做任何保证，据此投资，责任自负。本报告不构成个人投资建议，客户应考虑本报告中的任何意见或建议是否符合其特定状况。本报告版权仅为我公司所有，未经书面许可，任何机构和个人不得以任何形式翻版、复制和发布。如引用、刊发，需注明出处为瑞达期货股份有限公司研究院，且不得对本报告进行有悖原意的引用、删节和修改。