

M
A
R
K
E
T

R
E
S
E
A
R
C
H

R
E
P
O
R
T

市场研报



瑞达期货
RUIDA FUTURES



金尝发



瑞达期货研究院

金属小组 贵金属期货周报 2020年06月12日

联系方式：研究院微信号或者小组微信号



关注瑞达研究院微信公众号

Follow us on WeChat

贵金属

一、核心要点

1、周度数据

观察角度	名称	上周	本周	涨跌
期货	沪金收盘（元/克）	390.18	393.62	0.88%
	持仓（手）	20.7万	21.5万	8707
	前20名净持仓	65047	66604	1557
	沪银收盘（元/千克）	4325	4297	-0.65%
现货	金99（元/克）	388.95	390.76	1.81
	银（元/千克）	4267	4198	-69

2、多空因素分析

利多因素	利空因素
世界银行：受新冠肺炎疫情影响，预计2020年	美联储主席鲍威尔：受到零利率的支撑，美国联

经济萎缩为 80 年来最严重，预计 2020 年全球经济萎缩 5.2%

邦公开市场委员会 (FOMC) 普遍预计经济将在今年下半年复苏。

高盛：黄金应能承受住短期周期性波动，继续预期 12 个月期的金价将达到 1800 美元/盎司。

美国截至 6 月 6 日当周初请失业金 154.2 万人，预期 155 万人，前值 187.7 万人。

美国 5 月未季调 CPI 同比升 0.1%，预期升 0.2%，前值升 0.3%

周度观点策略总结：本周沪市贵金属走势有所分化，其中沪金止跌走高重回均线组上方；沪银先扬后抑，下破20日均线。周初市场关注美联储会议，市场不确定性犹存，美元指数延续弱势对金银构成支撑。而随着美联储会议表示将维持零利率至2022年底，使得市场对于疫情对美国经济影响避险再起，美股下挫对金价构成提振；而银价则受到基本金属全线下挫拖累，跟随下滑。此外美元指数止跌走高亦限制金银涨幅。展望下周，目前市场对于海外经济重启信心犹存，需关注未来经济数据情况。此外美元指数或有超跌反弹需求，届时将对金银构成部分打压。

技术上，期金周线MACD绿柱窄幅波动，日线MACD绿柱缩短。期银周线KDJ指标拐头向下，日线MACD红柱转绿柱，关注布林线中轨支撑。操作上，建议沪金主力可于388-398元/克之间高抛低吸，止损各5元/克。沪银主力可于4250-4450元/千克之间高抛低吸，止损各100元/吨。

二、周度市场数据

1、本周贵金属期货走势分析

图1：沪金期货净持仓走势图



沪金周内净多持仓上升，多头氛围仍占主导。

图2：沪银期货净持仓走势图

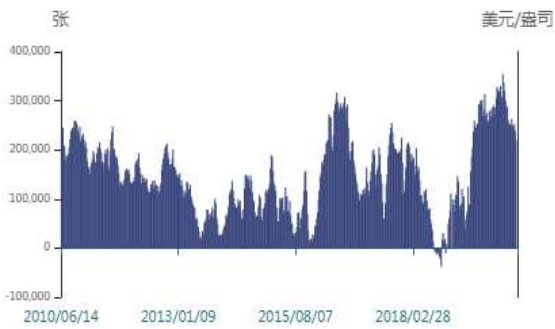


沪银周内净多持仓下降，多头氛围减弱。

图3：黄金非商业净多持仓走势图

图4：白银期货非商业净多持仓走势图

黄金非商业净持仓



白银非商业净持仓



COMEX:黄金:非商业净多头持仓 - 期货收盘价(活跃合约):COMEX黄金(右)

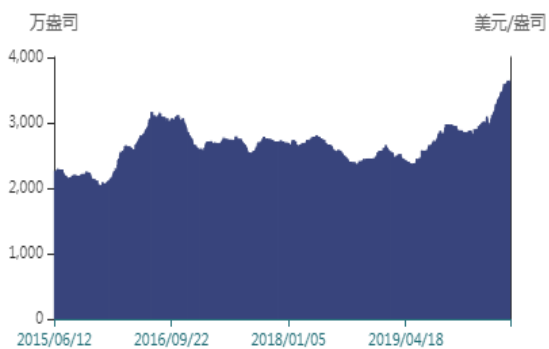
COMEX:银:非商业净多头持仓 - 期货收盘价(活跃合约):COMEX银(右)

美国商品期货交易委员会（CFTC）：截至6月2日当周，COMEX黄金期货投机性净多头持仓由237914降至219034手，COMEX白银期货投机性净多头持仓由37189增至37224手。

图5：黄金ETF持仓走势图

图6：白银ETF持仓量走势图

黄金ETF持仓-SPDR



白银ETF持仓-SLV



SPDR黄金持仓量 - 伦敦黄金现货价(右)

SLV白银持仓量 - 伦敦现货白银以美元计价(右)

本周SPDR Gold Trust黄金ETF持仓量上升

Shares Silver Trust白银ETF持仓量续增。

图7：国内黄金基差贴水走势图

图8：国内白银基差贴水走势图

国内黄金基差（活跃合约）



国内白银基差（活跃合约）



基差(现货-期货) - 上海金交所黄金现货:收盘价: AuT+D(右) - 期货收盘价(活跃合约):黄金(右)

基差(现货-期货) - 上海金交所白银现货:收盘价: Ag(T+D)(右) - 期货收盘价(活跃合约):白银(右)

国内黄金基差由上周-2.47缩窄至-1.55。

国内白银基差由上周-51缩窄至-50。

图9：国内黄金跨期价差走势图



图10：国内白银跨期价差走势图



沪金跨期价差由上周1.58扩至1.88。

沪银跨期价差由上周52扩至57。

图11：期金内外盘价格走势图



图12：期银内外盘价格走势图



期金价格外强内弱

期银价格外强内弱。

图13：黄金与美元指数相关性走势图



图14：白银与美元指数相关性走势图

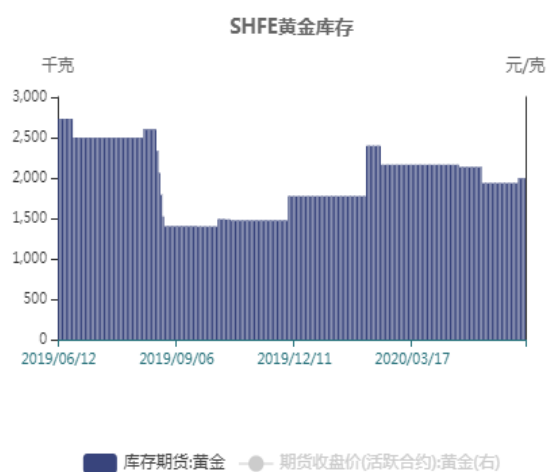


美指续跌支撑金价

美指续跌支撑银价。

2、贵金属库存分析

图15: SHFE黄金库存走势图



上期所黄金库存由1935增至1995千克。

图16: SHFE白银库存走势图



上期所白银库存升至2112879公斤。

免责声明

本报告中的信息均来源于公开可获得资料,瑞达期货股份有限公司力求准确可靠,但对这些信息的准确性及完整性不做任何保证,据此投资,责任自负。本报告不构成个人投资建议,客户应考虑本报告中的任何意见或建议是否符合其特定状况。本报告版权仅为我公司所有,未经书面许可,任何机构和个人不得以任何形式翻版、复制和发布。如引用、刊发,需注明出处为瑞达期货股份有限公司研究院,且不得对本报告进行有悖原意的引用、删节和修改

