

「2022.7.15」

聚乙烯市场周报

作者：林静宜

期货投资咨询证号：Z0013465

联系电话：0595-86778969

关注我们获取
更多资讯



业务咨询
添加客服



目录



1、周度要点小结



2、期现市场



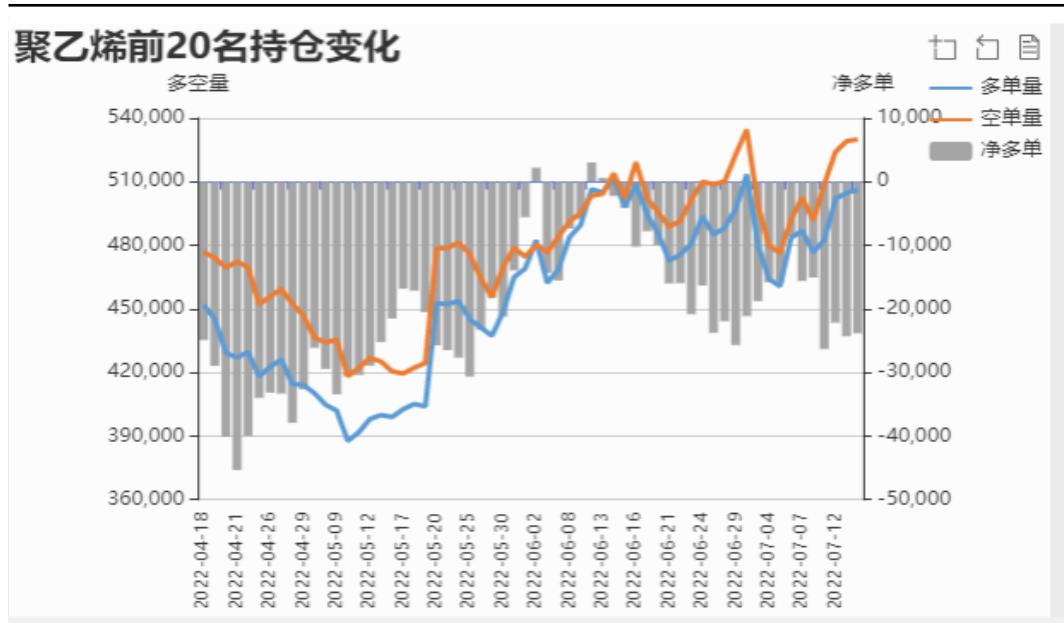
3、产业情况



4、期权市场分析

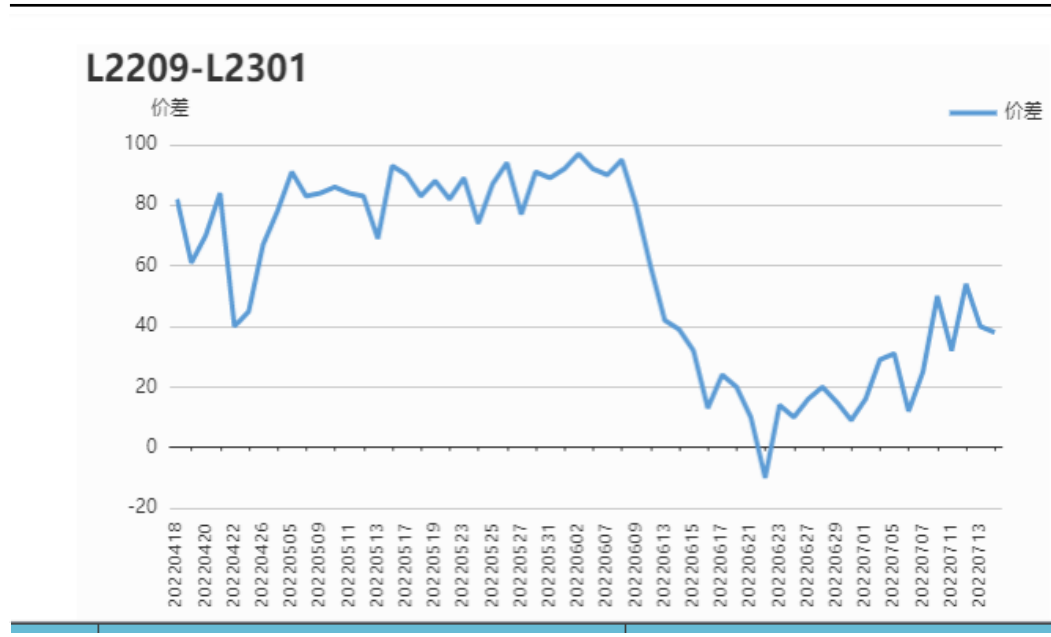
- ◆ 截至7月14日当周，国内聚乙烯企业平均产能利用率在 75.98%，较上周-1.05%。国内企业聚乙烯总产量在 44.56 万吨，较上周减少0.53 万吨。其中 HDPE产量为 18.06 万吨，上周期为 17.56 万吨，涨跌幅+0.5 万吨；LDPE 产量为 4.86 万吨，上周期为 5.26万吨，涨跌幅—0.4 万吨；LLDPE 产量为 21.64 万吨，上周期为 22.26 万吨，涨跌幅-0.62 万吨。下周装置检修增多，预计市场供应将有所减少。PE 下游各行业产能利用率在 45.3%，较上周+0.3%。其中农膜整体产能利用率较上周+0.7%，包装膜产能利用率较上周期+0.8%，拉丝产能利用率+0.3%。食品复合级外包装膜订单有所增加，管材产能利用率较上周期持平，中空产能利用率较上周期-1.1%，注塑产能利用率-0.4%。中国聚乙烯生产企业样本库存量有所减少，报45.24 万吨，较上期跌 0.92 万吨，环比跌 1.99%。主要是因为价格大幅下跌后，下游工厂开始逢低补库，市场交投回升。下周生产企业有计划停车装置，供应有减少趋势，且目前塑料价格已回到相对低位，预计下游拿货积极性将有所回升，预计库存将继续下降。
- ◆ 下周，聚乙烯的供应有所减少，而受价格大幅回落的影响，下游拿货意愿或将有所增加。不过，原油、煤炭走弱，聚乙烯的成本支撑减弱，预计聚乙烯将走出区间震荡的格局。

图1、聚乙烯前二十名持仓



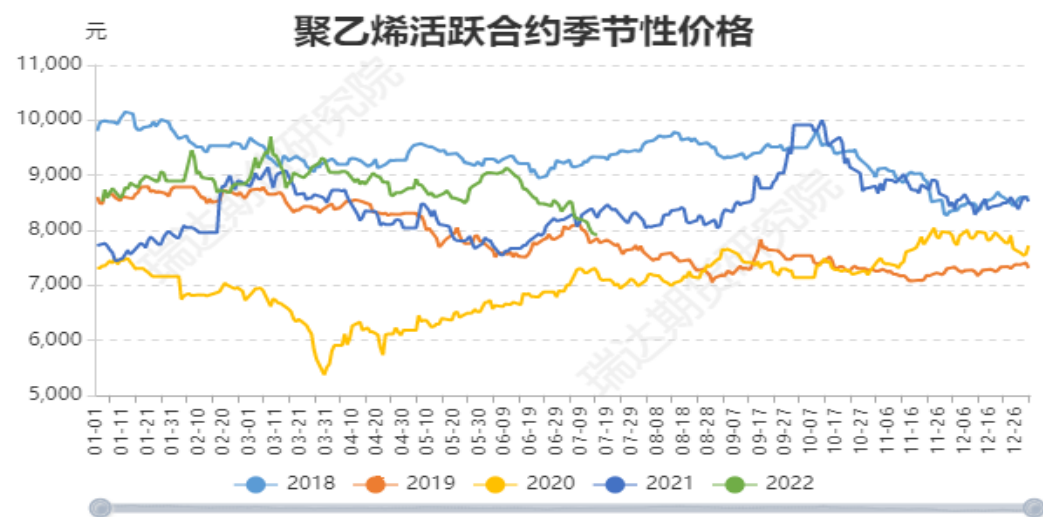
来源：同花顺 瑞达期货研究院

图2、品种价差走势图



来源：瑞达期货研究院

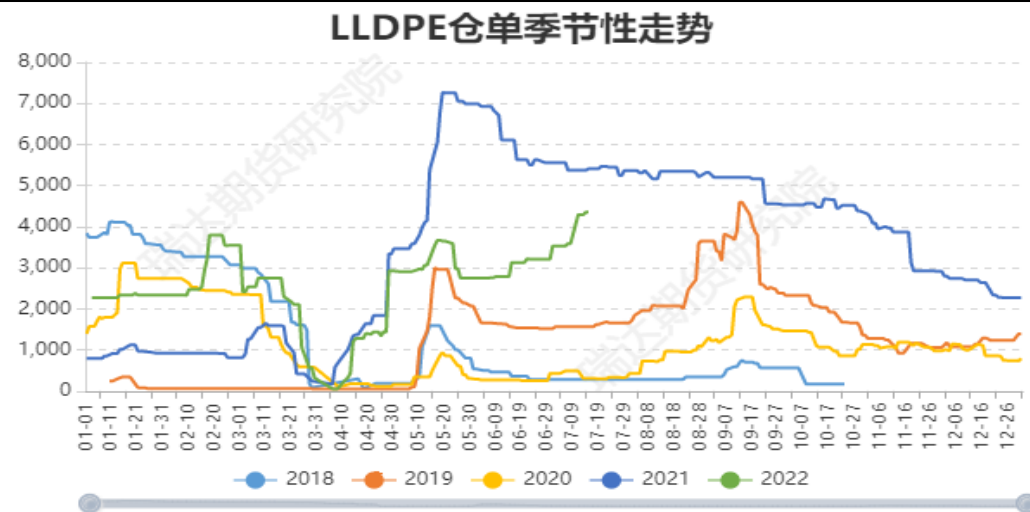
图3、聚乙烯主力合约价格走势



对比解读：本周2022-07-15,期货收盘价:线型低密度聚乙烯(LLDPE):7922.0活跃:成交量,较上周2022-07-08,期货收盘价:线型低密度聚乙烯(LLDPE):8208.0活跃:成交量,减少286.0活跃:成交量,减幅3.4844%.

来源: wind 瑞达期货研究院

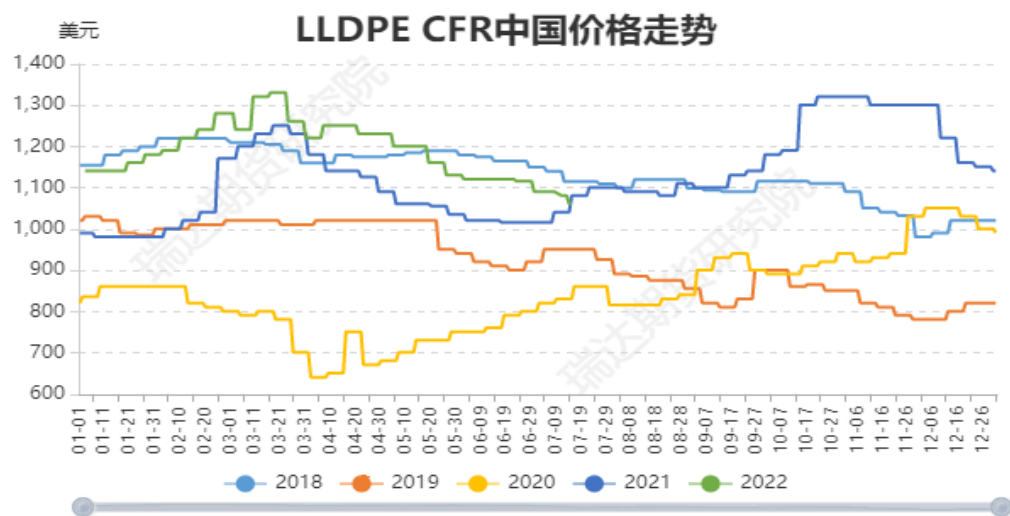
图4、聚乙烯仓单走势



对比解读：本周2022-07-15,仓单数量:聚乙烯:合计:4353.0LLDPE,较上周2022-07-08,仓单数量:聚乙烯:合计:3589.0LLDPE,增加764.0LLDPE,增幅21.2873%.

来源: wind 瑞达期货研究院

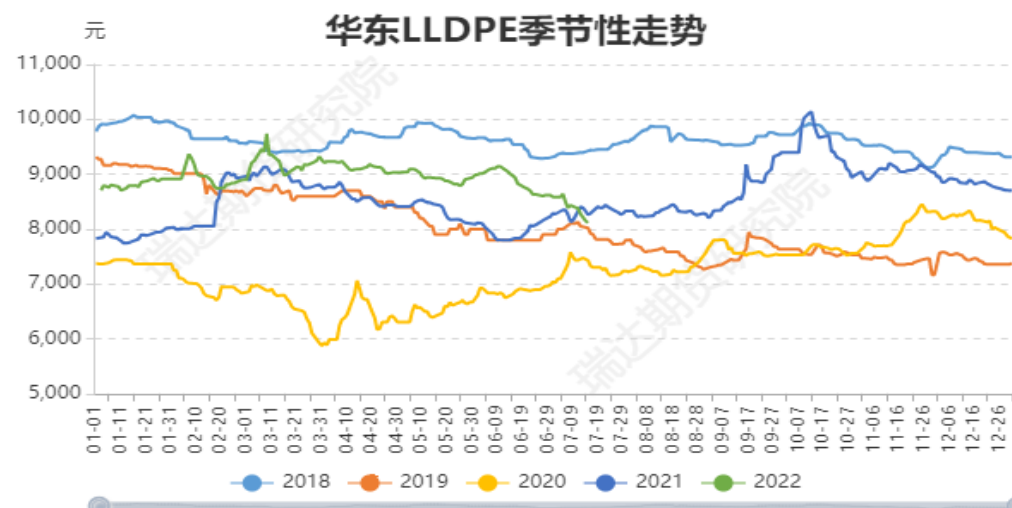
图5、LLDPE CFR中国价格走势



对比解读：本周2022-07-15,国际市场价:LLDPE:CFR中国:中间价:1061.0,较上周2022-07-08,国际市场价:LLDPE:CFR中国:中间价:1091.0,减少30.0,减幅2.7498%.

来源: wind 瑞达期货研究院

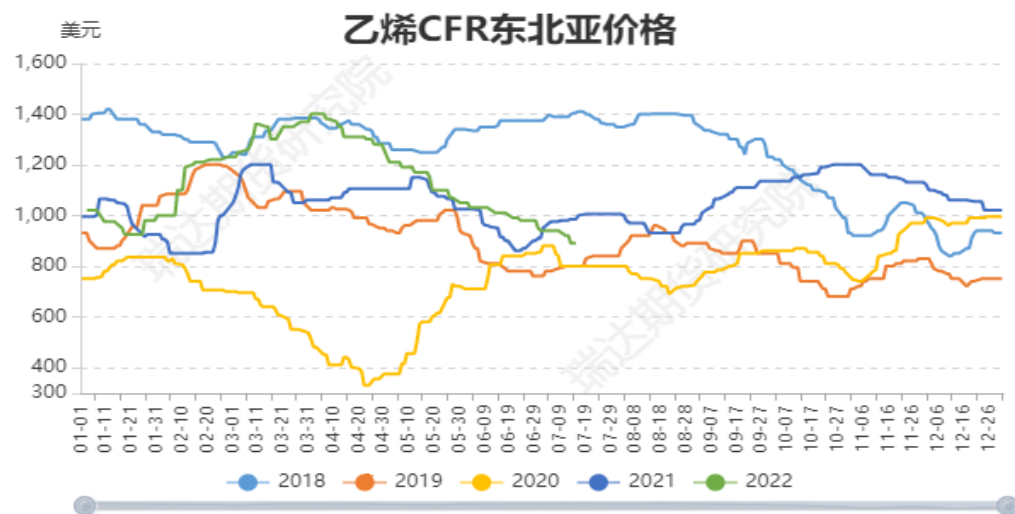
图6、华东LLDPE季节性走势



对比解读：本周2022-07-15,LLDPE均价:华东:8111.257042,较上周2022-07-08,LLDPE均价:华东:8431.827042,减少320.577042,减幅3.8019%.

来源: wind 瑞达期货研究院

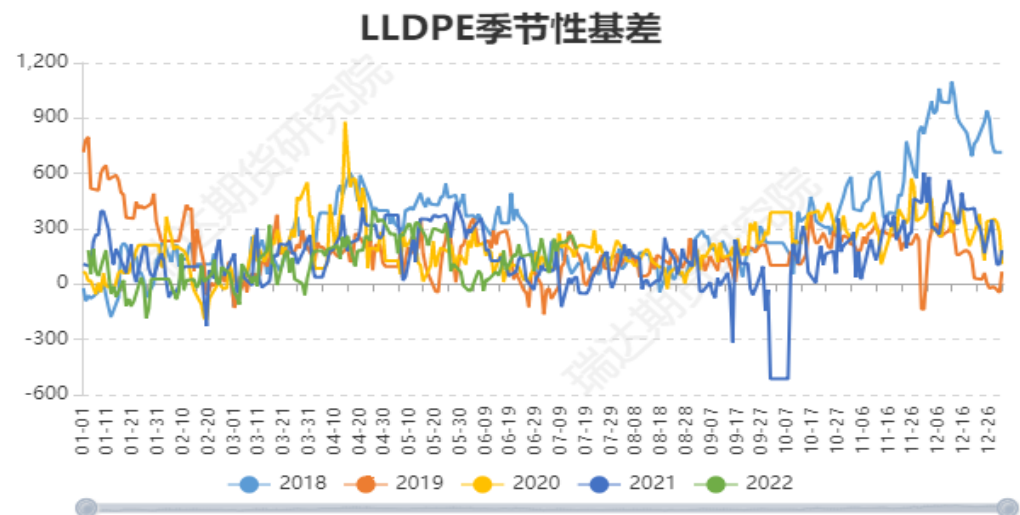
图7、亚洲乙烯价格走势



对比解读：本月2022-07-15,国际市场价:乙烯:CFR东北亚:中间价:891.0,较上月2022-06-30,国际市场价:乙烯:CFR东北亚:中间价:951.0,减少60.0,减幅6.3091%.

来源: wind 瑞达期货研究院

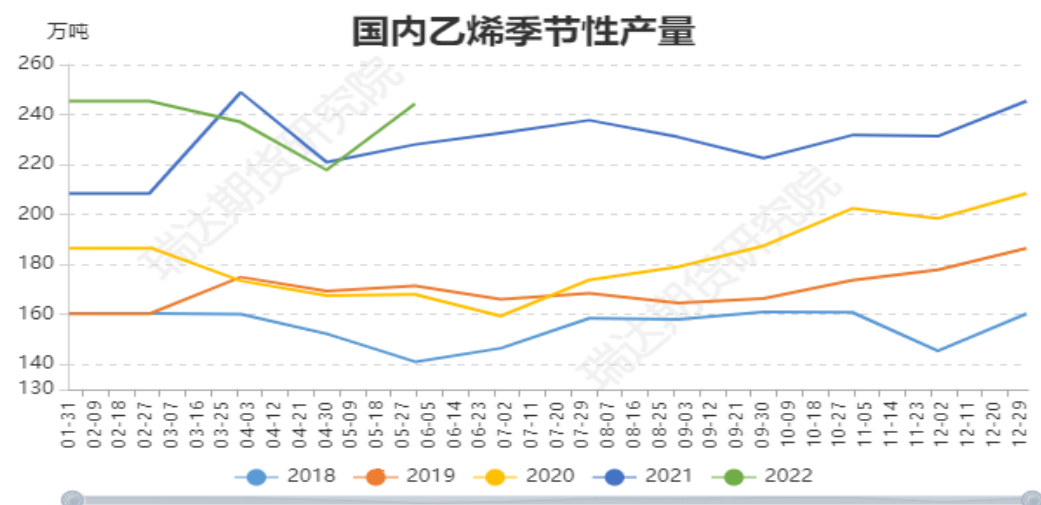
图8、线性基差走势



对比解读：本周2022-07-15,LLDPE基差:189.25,较上周2022-07-08,LLDPE基差:223.82,减少34.57,减幅15.4454%.

来源: wind 瑞达期货研究院

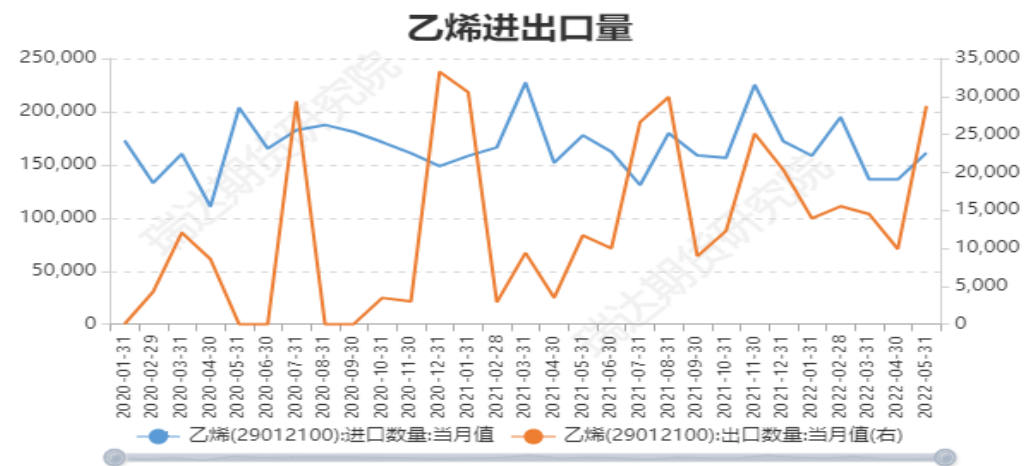
图9、乙烯产量走势



对比解读：本月2022-05-31,乙烯:产里:当月值:244.4,较上月2022-04-30,乙烯:产里:当月值:217.8,增加26.6,增幅12.213%.

来源: wind 瑞达期货研究院

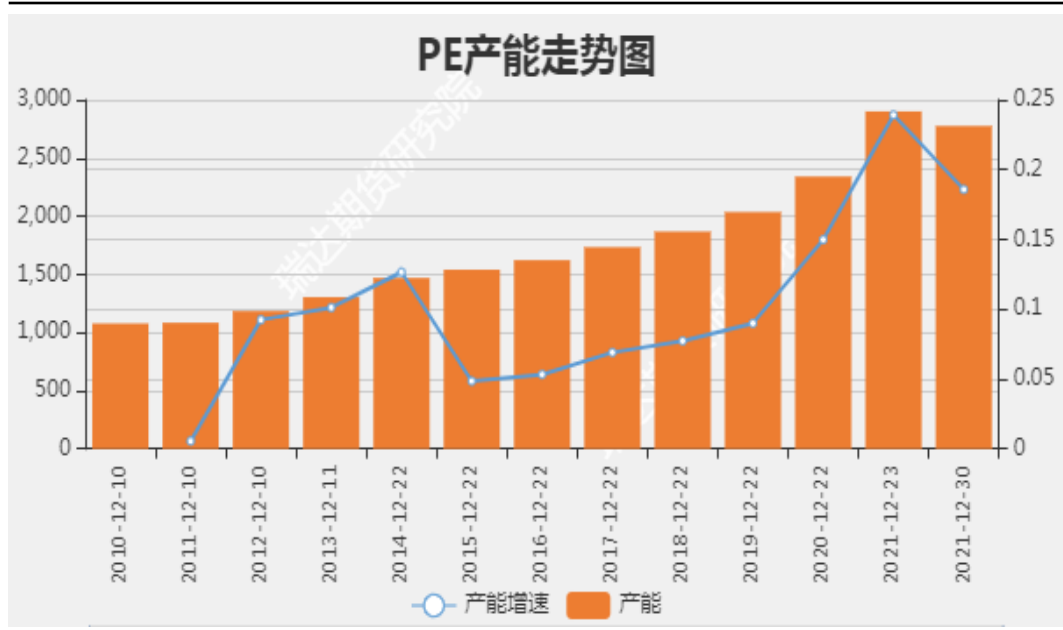
图10、乙烯进出口量



对比解读：本月2022-05-31,乙烯:进口数量:当月值:161163.3129012100,较上月2022-04-30,乙烯:进口数量:当月值:136299.5429012100,增加24863.7729012100,增幅18.242%。本月2022-05-31,乙烯:出口数量:当月值:28753.4629012100,较上月2022-04-30,乙烯:出口数量:当月值:9902.4329012100,增加18851.0329012100,增幅190.3677%。

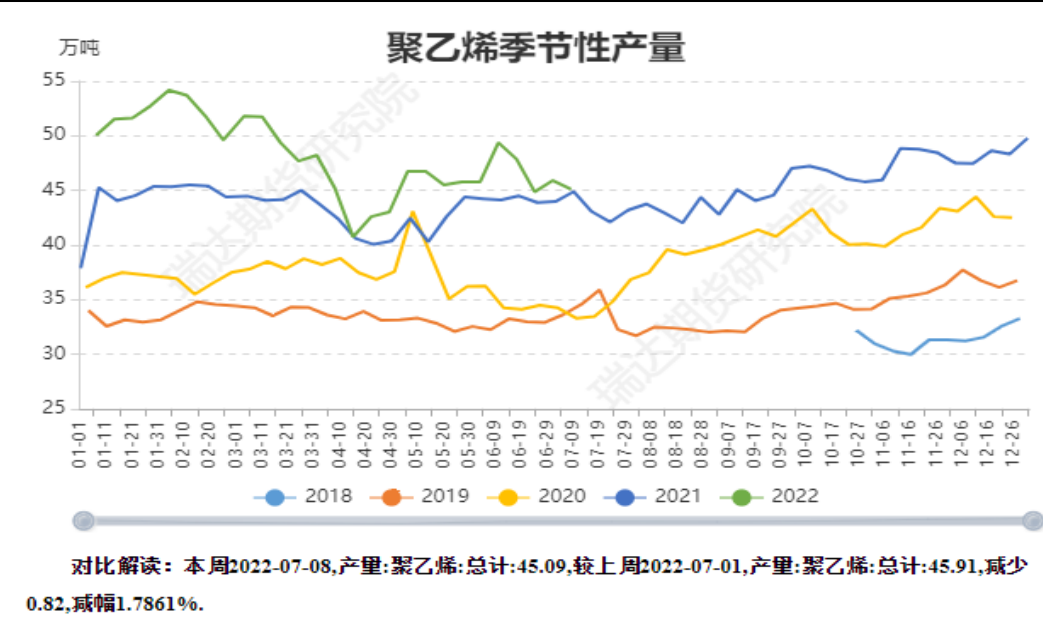
来源: wind 瑞达期货研究院

图11、聚乙烯产能



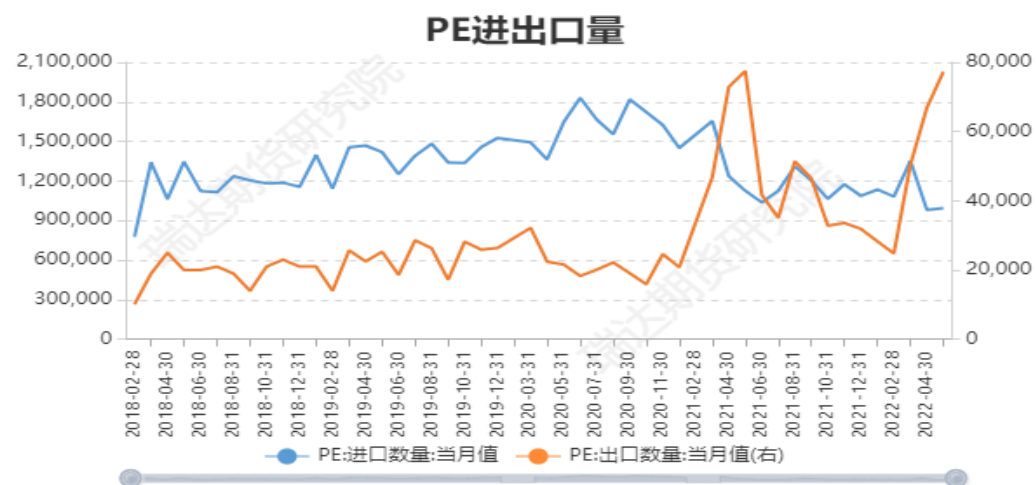
来源: wind 瑞达期货研究院

图12、聚乙烯产量



来源: wind 瑞达期货研究院

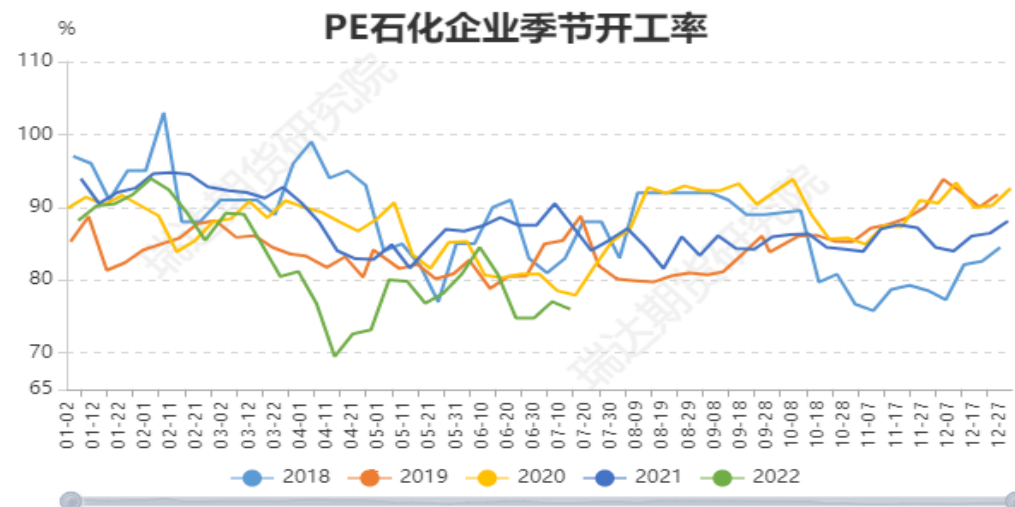
图13、聚乙烯进出口量



对比解读：本月2022-05-31,PE:进口数量:当月值:995200.0,较上月2022-04-30,PE:进口数量:当月值:980800.0,增加14400.0,增幅1.4682%。本月2022-05-31,PE:出口数量:当月值:77300.0,较上月2022-04-30,PE:出口数量:当月值:66900.0,增加10400.0,增幅15.5456%。

来源: wind 瑞达期货研究院

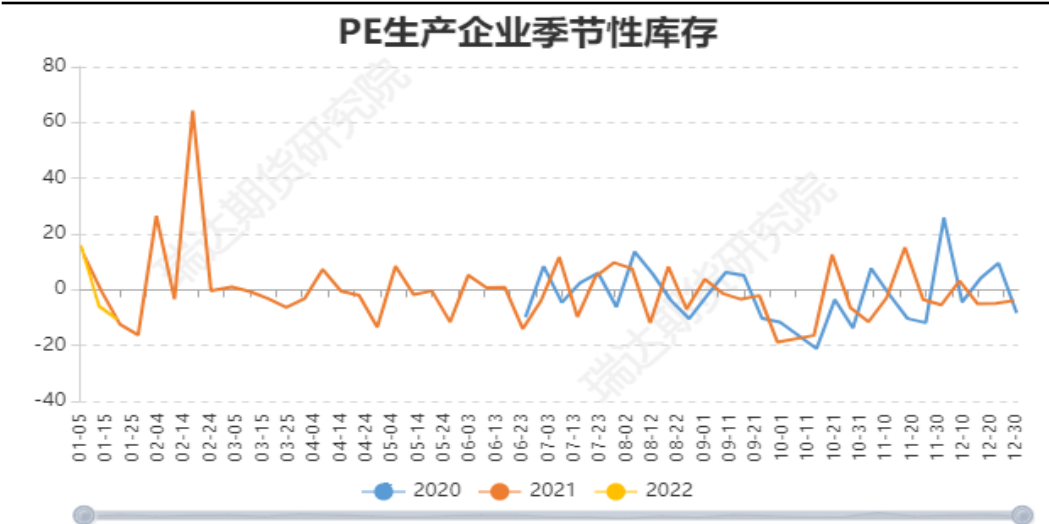
图14、聚乙烯工厂开工率



对比解读：本周2022-07-14,开工率:PE:石化:全国:75.98,较上周2022-07-07,开工率:PE:石化:全国:77.03,减少1.05,减幅1.3631%。

来源: wind 瑞达期货研究院

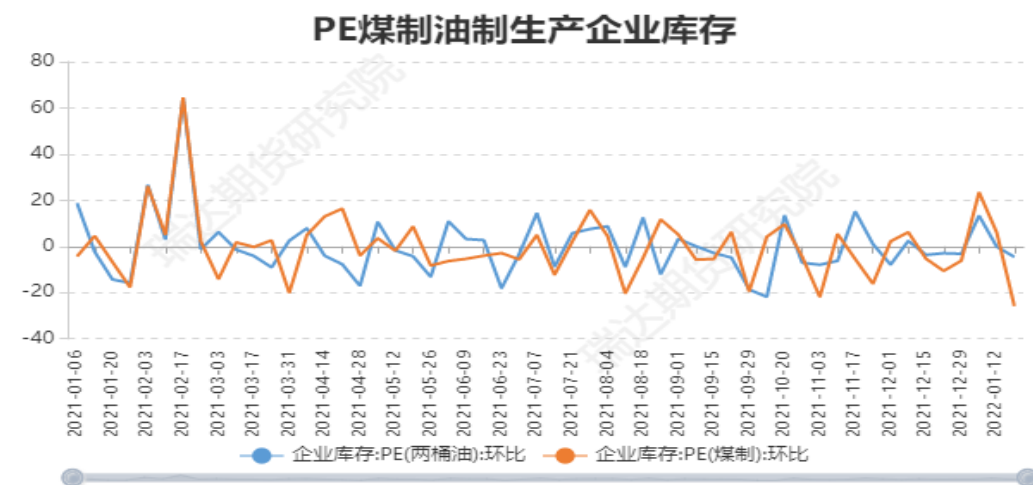
图15、聚乙烯生产企业库存



对比解读：本周2022-01-19,企业库存:PE:环比:-10.71油制+煤制,较上周2022-01-12,企业库存:PE:环比:-6.01油制+煤制,减少4.7油制+煤制,减幅-78.203%。

来源：wind 瑞达期货研究院

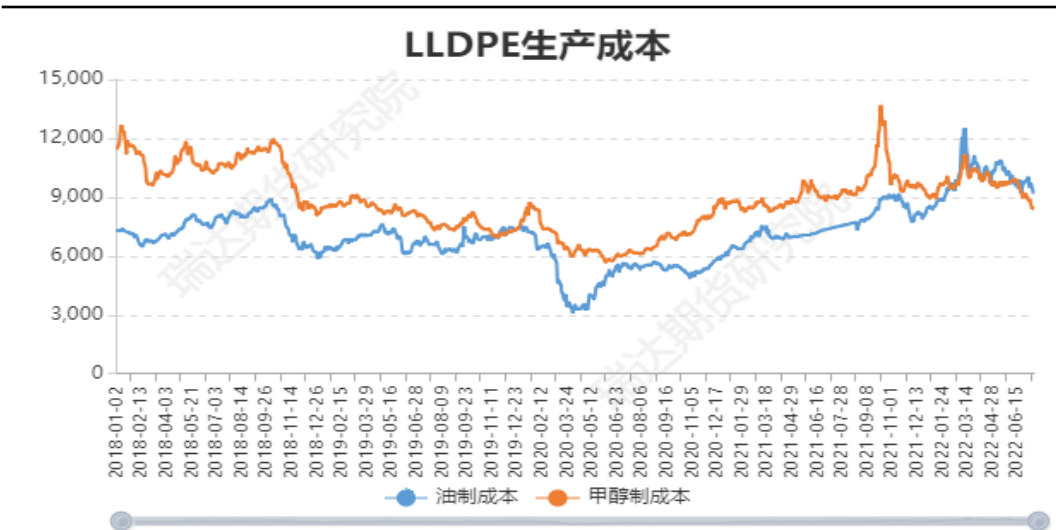
图16、聚乙烯煤制油制企业库存



对比解读：本周2022-01-19,企业库存:PE:环比:-25.86煤制,较上周2022-01-12,企业库存:PE:环比:6.02煤制,减少31.88煤制,减幅529.5681%。本周2022-01-19,企业库存:PE:环比:-4.57两桶油,较上周2022-01-12,企业库存:PE:环比:-0.14两桶油,减少4.43两桶油,减幅-3164.2857%。

来源：wind 瑞达期货研究院

图17、聚乙烯生产成本



对比解读：本周2022-07-14,油制成本:9175.53,较上周2022-07-08,油制成本:9683.12,减少507.59,减幅5.242%。本周2022-07-14,甲醇制成本:8410.0,较上周2022-07-08,甲醇制成本:8800.0,减少390.0,减幅4.4318%。

来源: wind 瑞达期货研究院

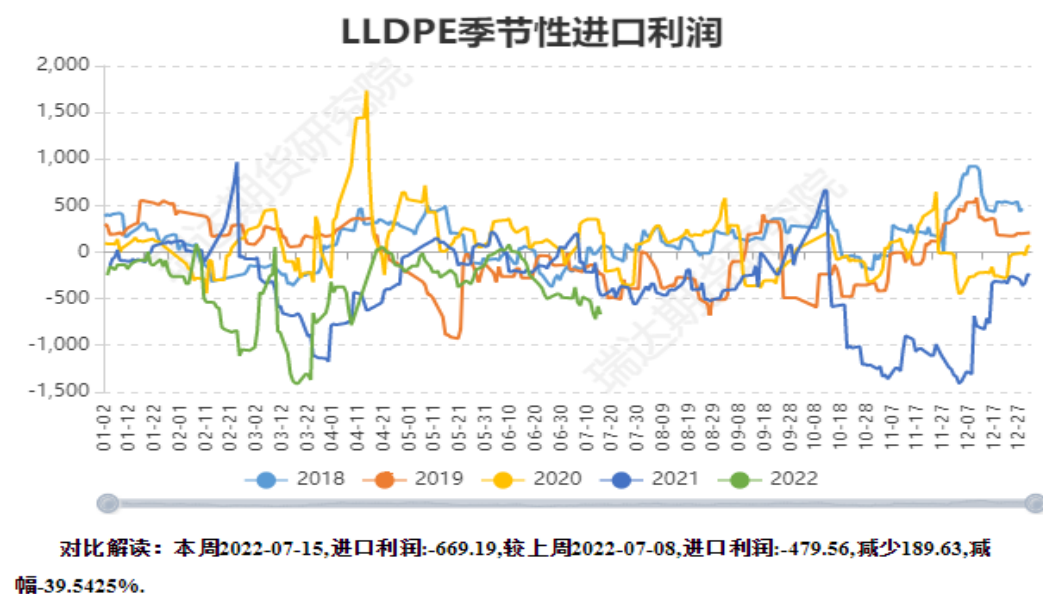
图18、聚乙烯生产利润



对比解读：本周2022-07-14,油制利润:-795.53,较上周2022-07-08,油制利润:-1133.12,增加337.59,增幅-29.793%。本周2022-07-14,甲醇制利润:-30.0,较上周2022-07-08,甲醇制利润:-250.0,增加220.0,增幅-88.0%。

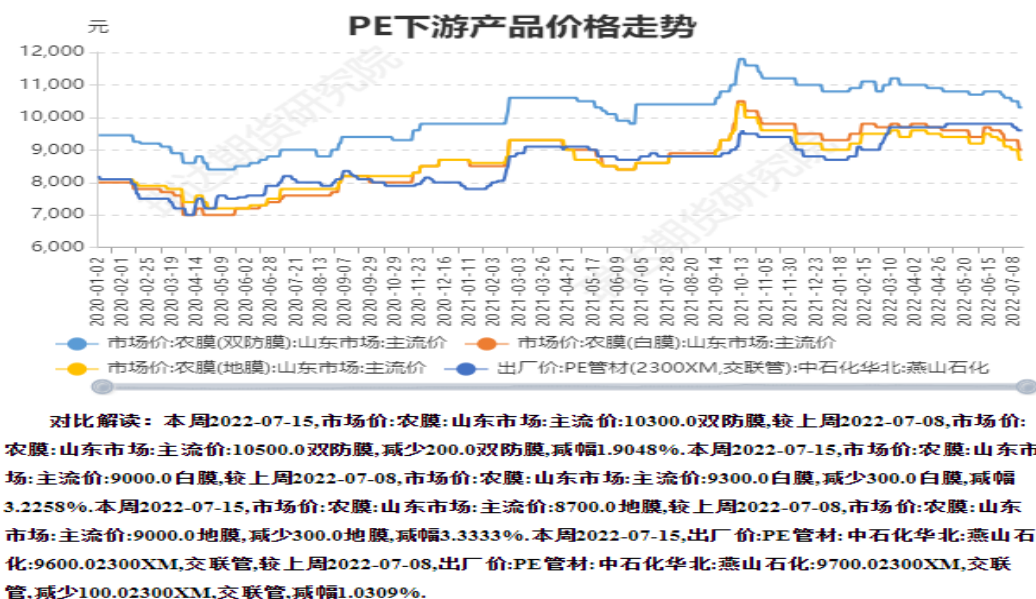
来源: wind 瑞达期货研究院

图19、聚乙烯进口成本利润



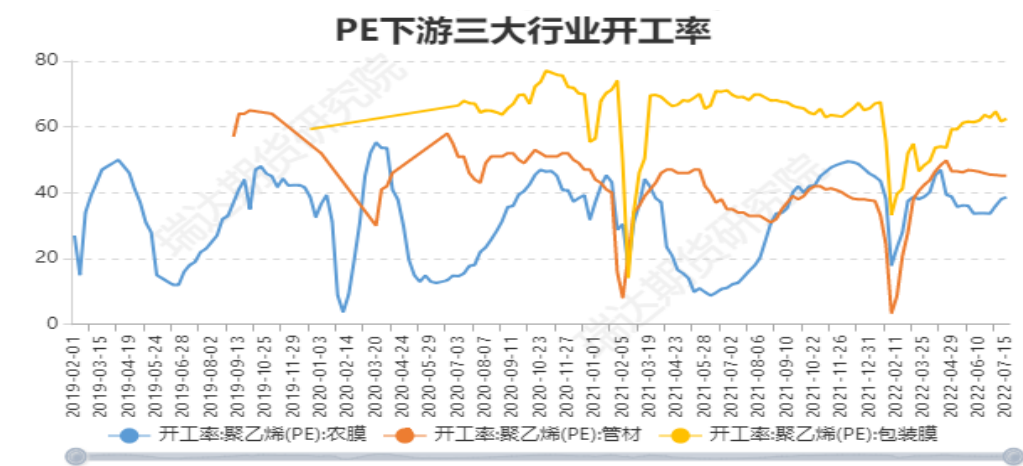
来源: wind 瑞达期货研究院

图20、聚乙烯下游产品价格



来源: wind 瑞达期货研究院

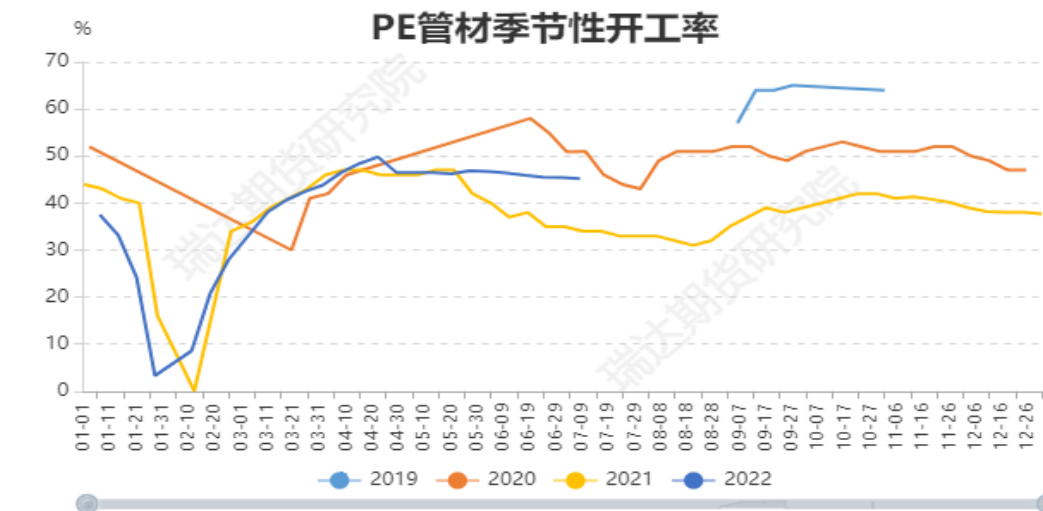
图21、PE下游行业开工率



对比解读：本周2022-07-15,开工率:聚乙烯:农膜:38.7PE,较上周2022-07-08,开工率:聚乙烯:农膜:38.0PE,增加0.7PE,增幅1.8421%。本周2022-07-15,开工率:聚乙烯:管材:45.2PE,较上周2022-07-08,开工率:聚乙烯:管材:45.2PE,增加0.0PE,增幅0.0%。本周2022-07-15,开工率:聚乙烯:包装膜:62.5PE,较上周2022-07-08,开工率:聚乙烯:包装膜:61.7PE,增加0.8PE,增幅1.2966%。

来源: wind 瑞达期货研究院

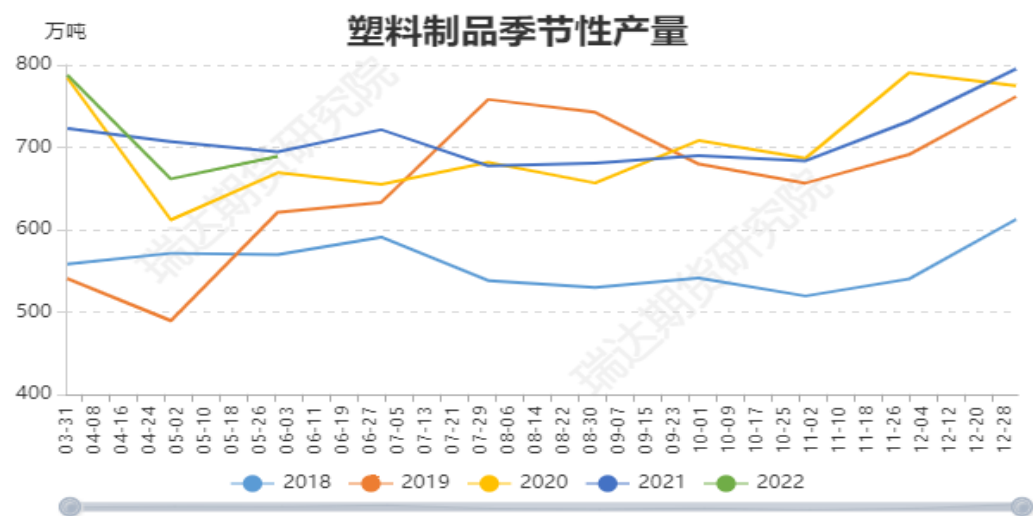
图22、管材季节性开工率



对比解读：本周2022-07-08,开工率:聚乙烯:管材:45.2PE,较上周2022-07-01,开工率:聚乙烯:管材:45.4PE,减少0.2PE,减幅0.4405%。

来源: wind 瑞达期货研究院

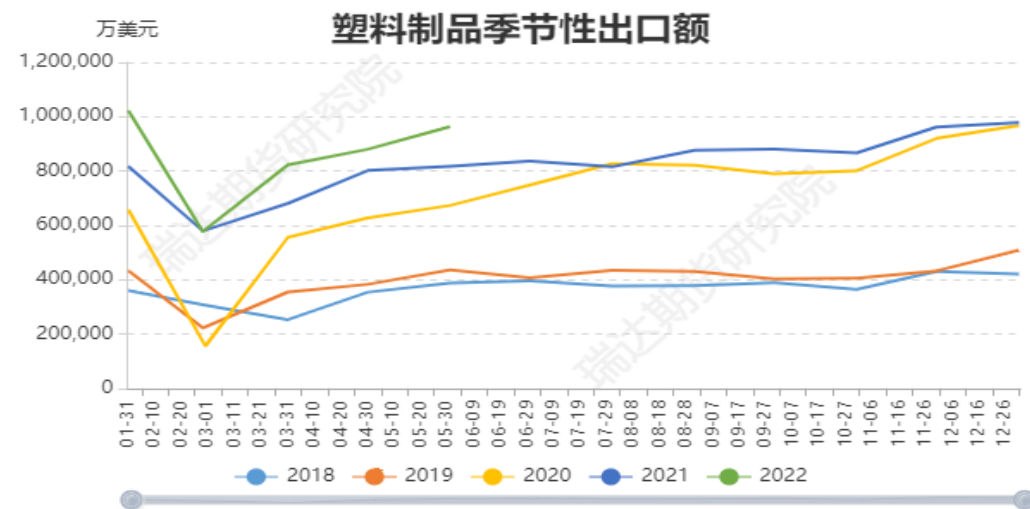
图25、塑料制品产量



对比解读：本月2022-05-31,塑料制品:产量:当月值:688.8,较上月2022-04-30,塑料制品:产量:当月值:661.6,增加27.2,增幅4.1112%.

来源: wind 瑞达期货研究院

图26、塑料制品出口额



对比解读：本月2022-05-31,塑料制品:出口金额:当月值:963201.1,较上月2022-04-30,塑料制品:出口金额:当月值:879805.3,增加83395.8,增幅9.4789%.

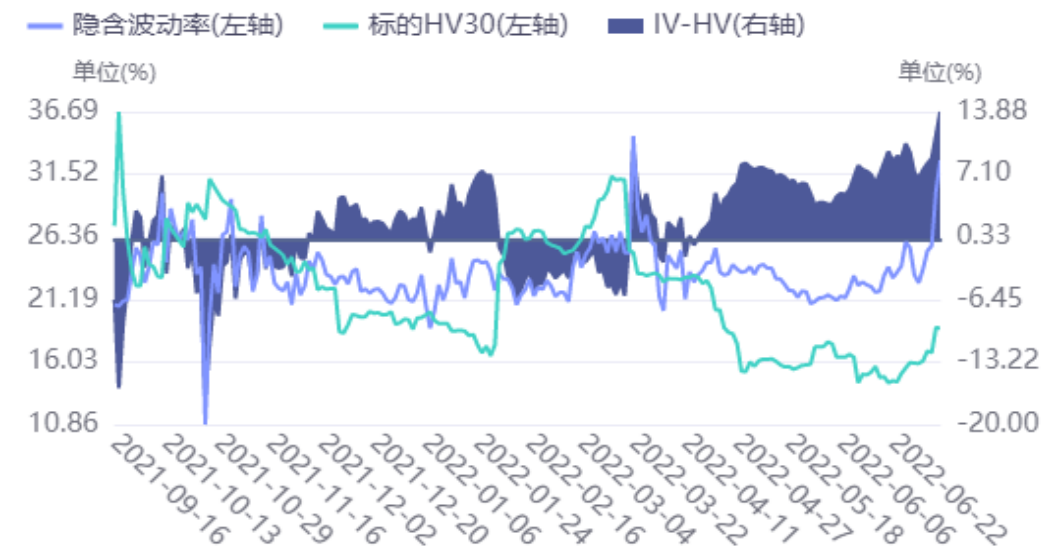
来源: wind 瑞达期货研究院

图27、期权价格走势



来源：wind 瑞达期货研究院

图28、隐含波动率



来源：wind 瑞达期货研究院

免责声明

本报告中的信息均来源于公开可获得资料，瑞达期货股份有限公司力求准确可靠，但对这些信息的准确性及完整性不做任何保证，据此投资，责任自负。本报告不构成个人投资建议，客户应考虑本报告中的任何意见或建议是否符合其特定状况。本报告版权仅为我公司所有，未经书面许可，任何机构和个人不得以任何形式翻版、复制和发布。如引用、刊发，需注明出处为瑞达期货股份有限公司研究院，且不得对本报告进行有悖原意的引用、删节和修改。

瑞达期货研究院简介

瑞达期货股份有限公司创建于1993年，目前在全国设立40多家分支机构，覆盖全国主要经济地区，是国内大型全牌照期货公司之一，是目前国内拥有分支机构多、运行规范、管理先进的专业期货经营机构。2012年12月完成股份制改制工作，并于2019年9月5日成功在深圳证券交易所挂牌上市，成为深交所期货第一股、是第二家登陆A股的期货上市公司。

研究院拥有完善的报告体系，除针对客户的个性化需要提供的投资报告和套利、套保操作方案外，还有晨会纪要、品种日评、周报、月报等策略分析报告。研究院现有特色产品有短信通、套利通、市场资金追踪、持仓分析系统、投顾策略、交易诊断系统、数据管理系统以及金尝发服务体系专供策略产品等。在创新业务方面，积极参与创新业务的前期产品研究，为创新业务培养大量专业人员，成为公司的信息数据中心、产品策略中心和人才储备中心。

瑞达期货研究院将继续往开来，向更深更广的投资领域推进，为客户的期货投资奉上贴心、专业、高效的优质服务。