

「2022.7.15」

聚丙烯市场周报

作者：林静宜

期货投资咨询证号：Z0013465

联系电话：0595-86778969

关注我们获取
更多资讯



业务咨询
添加客服



目录



1、周度要点小结



2、期现市场



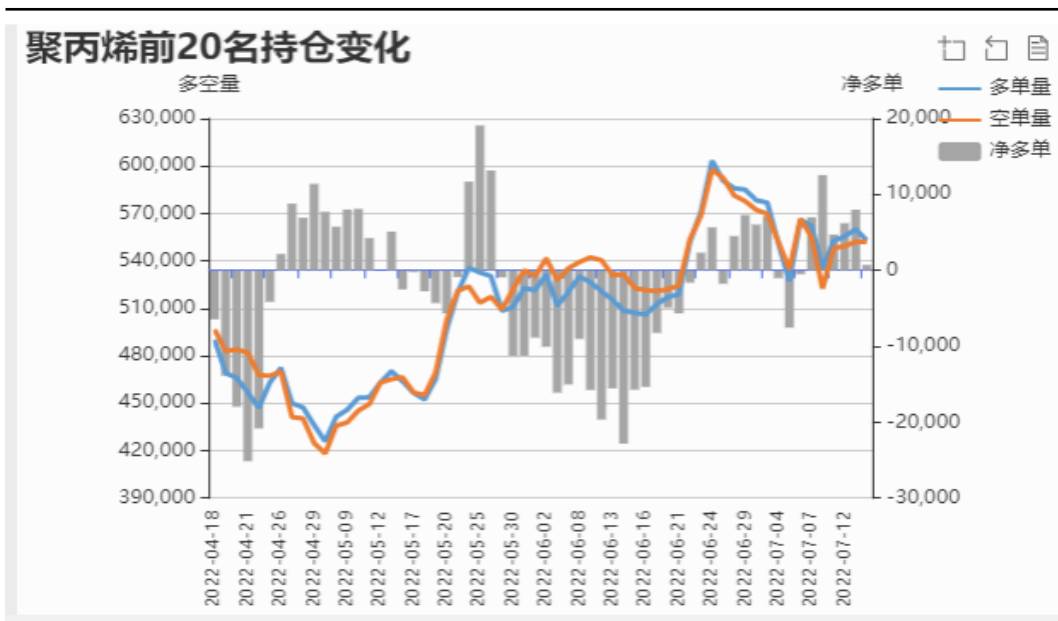
3、产业情况



4、期权市场分析

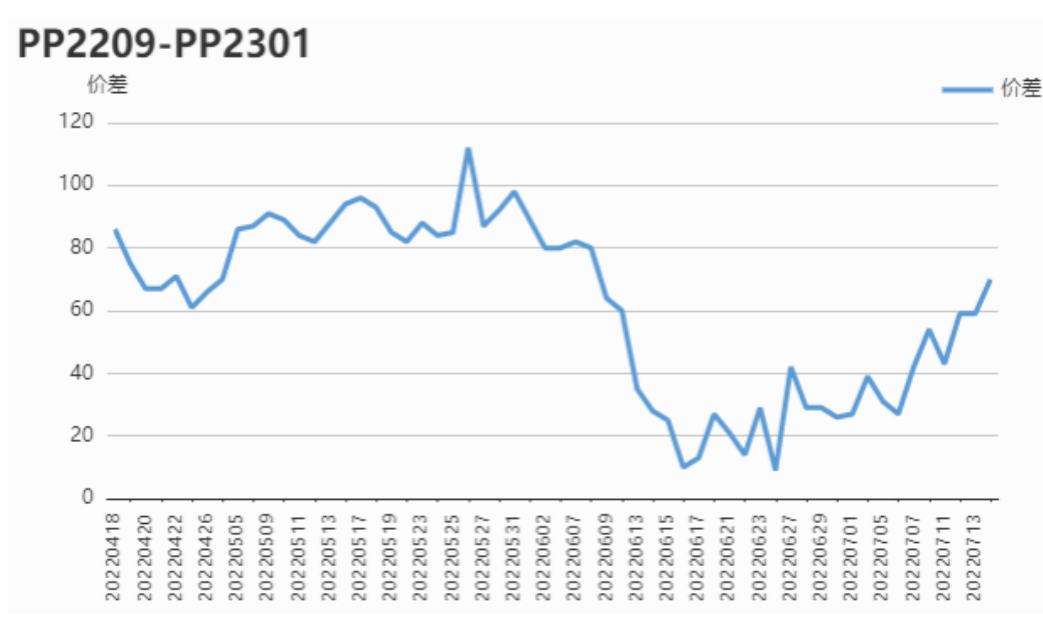
- ◆ 截至7月14日当周，期聚丙烯产能利用率环比下降 1.47%至 78.61%，中石化产能利用率环比下降 1.03%至77.71%；国内聚丙烯产量 55.73 万吨，相较上周的 56.78 万吨减少 1.05 万吨，跌幅 1.85%。相较去年同期的 56.99 万吨减少 1.26 万吨，跌幅 2.21%。下周暂无计划开车装置；延长中煤计划检修，预计市场供应有所减少。国内聚丙烯下游行业平均开工率较前一周下降0.47%，较去年同期低3.26%。其中塑编、注塑、PP管材、CPP维持稳定，BOPP较上周下降0.53%，胶带母卷较上周下降0.83%，PP无纺布较上周下降2.67%。目前宏观环境不佳，预计下周聚丙烯下游需求继续维持在相对低位。中国聚丙烯总库存量报84.97 万吨，较上一期增加 3.59 万吨，增幅 4.41%。其中生产企业库存+8.01%，样本贸易商库存-4.21%，样本港口库存-1.02%；从分品种库存来看，拉丝级 PP 库存环比-1.73%，纤维级 PP 库存环比+20.99%。
- ◆ 下周，聚丙烯的供应有所减少，需求仍然不足，且原油、煤炭走弱，聚丙烯的成本支撑弱化，预计将走出区间震荡的格局。

图1、聚丙烯前二十名持仓



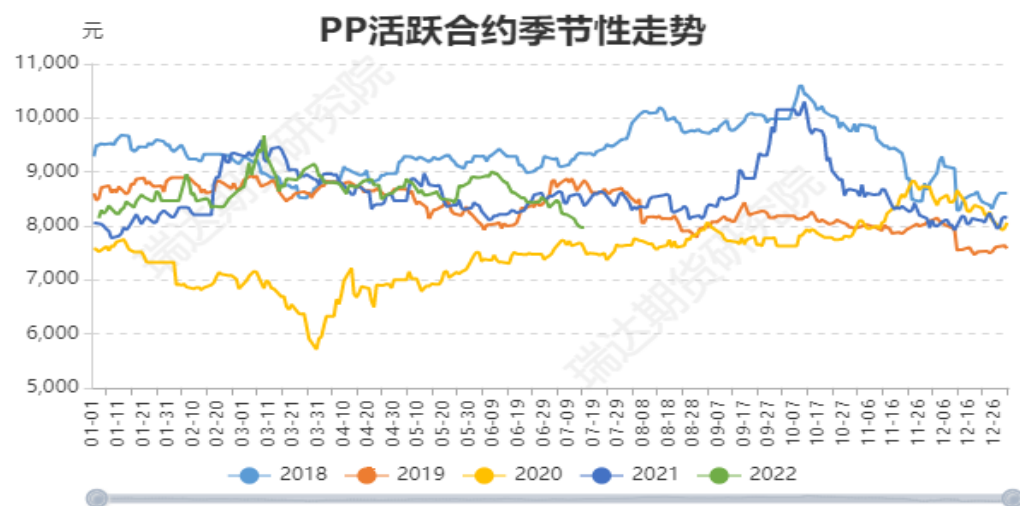
来源：wind 瑞达期货研究院

图2、品种价差走势图



来源：wind 瑞达期货研究院

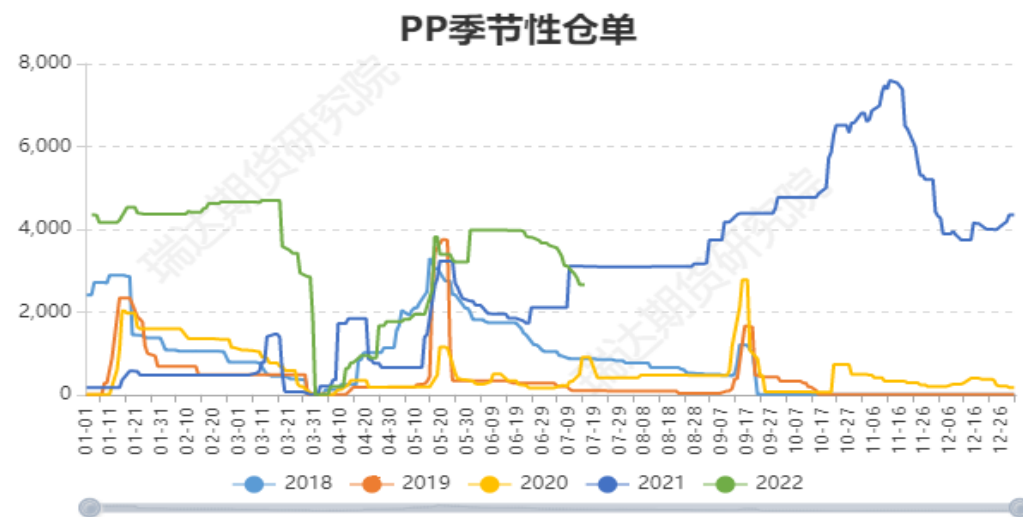
图3、聚丙烯主力合约价格走势



对比解读：本周2022-07-15,期货收盘价:聚丙烯(PP):7970.0活跃:成交里,较上周2022-07-08,期货收盘价:聚丙烯(PP):8212.0活跃:成交里,减少242.0活跃:成交里,减幅2.9469%.

来源: wind 瑞达期货研究院 (微软雅黑10号)

图4、聚丙烯仓单走势



对比解读：本周2022-07-15,仓单数量:聚丙烯PP:2659.0,较上周2022-07-08,仓单数量:聚丙烯PP:3117.0,减少458.0,减幅14.6936%.

来源: wind 瑞达期货研究院 (微软雅黑10号)

图5、PP华东共聚价格走势



对比解读: 本周2022-07-15,市场价:聚丙烯:煤制:华东地区:8700.0共聚,较上周2022-07-08,市场价:聚丙烯:煤制:华东地区:8700.0共聚,增加0.0共聚,增幅0.0%。本周2022-07-15,市场价:聚丙烯:油制:华东地区:8975.0共聚,较上周2022-07-08,市场价:聚丙烯:油制:华东地区:8975.0共聚,增加0.0共聚,增幅0.0%。

来源: wind 瑞达期货研究院

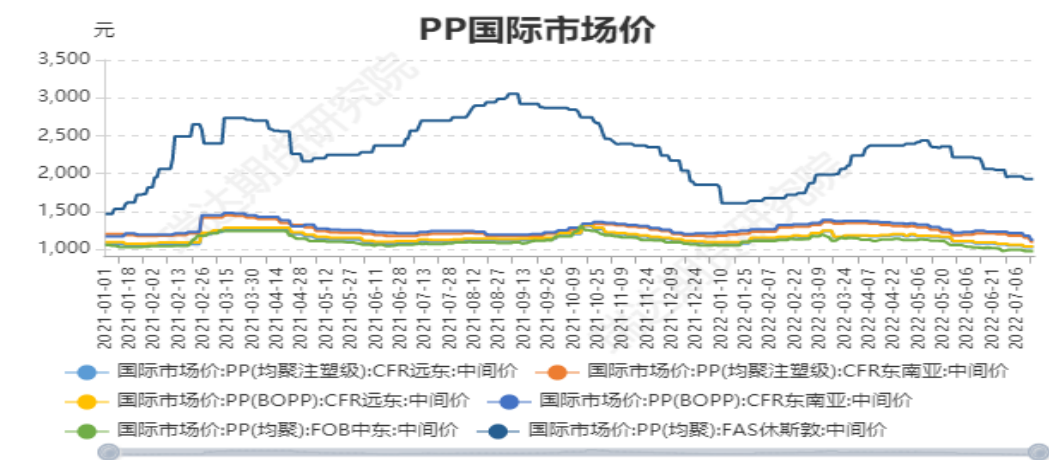
图6、PP华东拉丝价格走势



对比解读: 本周2022-07-15,市场价:聚丙烯:油制:华东地区:8650.0拉丝,较上周2022-07-08,市场价:聚丙烯:油制:华东地区:8650.0拉丝,增加0.0拉丝,增幅0.0%。本周2022-07-15,市场价:聚丙烯:煤制:华东地区:8575.0拉丝,较上周2022-07-08,市场价:聚丙烯:煤制:华东地区:8575.0拉丝,增加0.0拉丝,增幅0.0%。

来源: wind 瑞达期货研究院

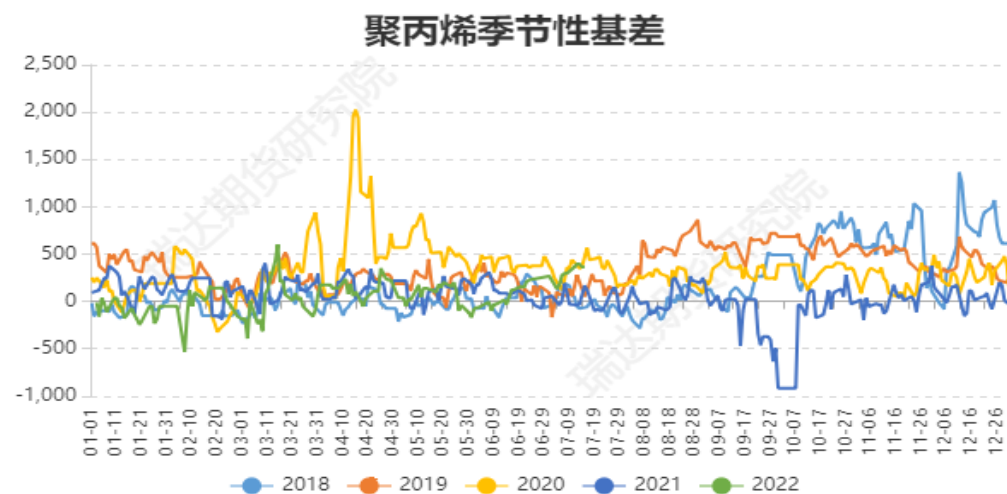
图7、聚丙烯国际价格走势



对比解读： 本周2022-07-15,国际市场价:PP:CFR远东:中间价:1029.0均聚注塑级,较上周2022-07-08,国际市场价:PP:CFR远东:中间价:1049.0均聚注塑级,减少20.0均聚注塑级,减幅1.9066%。本周2022-07-15,国际市场价:PP:CFR东南亚:中间价:1099.0均聚注塑级,较上周2022-07-08,国际市场价:PP:CFR东南亚:中间价:1179.0均聚注塑级,减少80.0均聚注塑级,减幅6.7854%。

来源: wind 瑞达期货研究院

图8、聚丙烯基差走势



对比解读： 本周2022-07-15,聚丙烯基差:363.33,较上周2022-07-08,聚丙烯基差:296.33,增加67.0,增幅22.6099%。

来源: wind 瑞达期货研究院

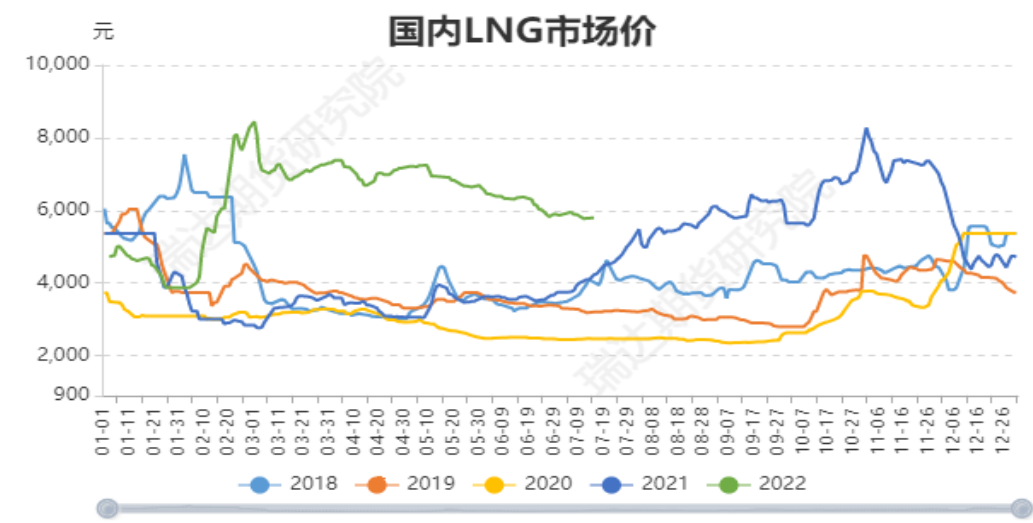
图9、国内LNG市场价



对比解读：本周2022-07-15,到岸价:LNG:中国:41.87,较上周2022-07-08,到岸价:LNG:中国:42.47,减少0.6,减幅1.4128%.

来源: wind 瑞达期货研究院

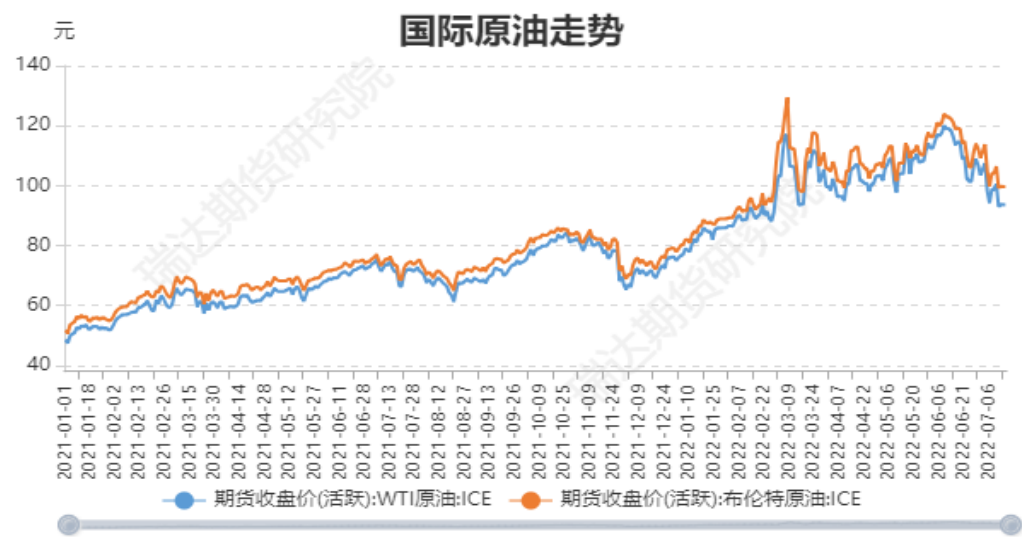
图10、LNG 中国到岸价



对比解读：本周2022-07-15,市场价:液化天然气:5792.0LNG,较上周2022-07-08,市场价:液化天然气:5886.0LNG,减少94.0LNG,减幅1.597%.

来源: wind 瑞达期货研究院

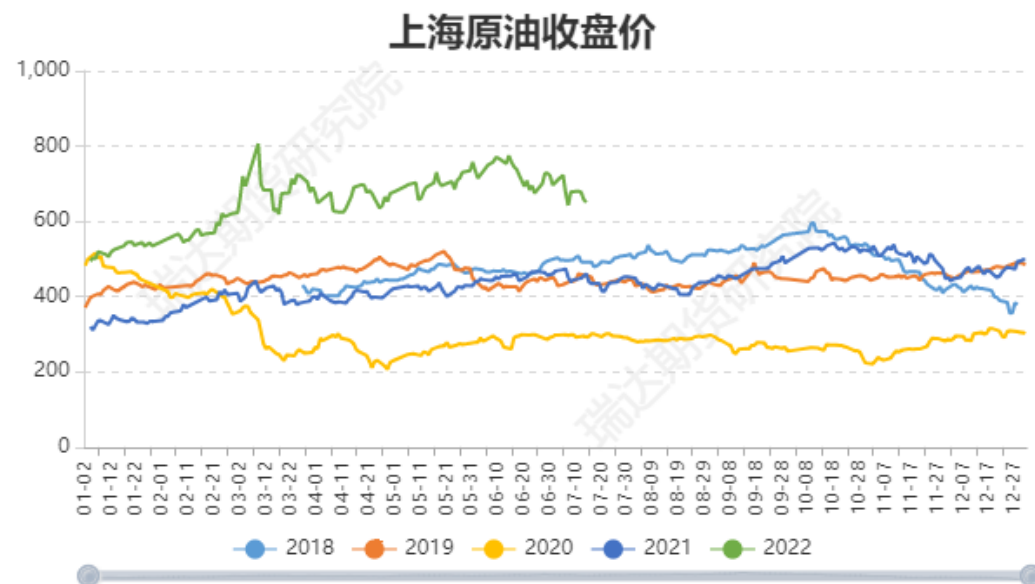
图11、国际原油价格走势



对比解读：本周2022-07-15,期货收盘价:WTI原油:ICE:93.66活跃,较上周2022-07-08,期货收盘价:WTI原油:ICE:98.75活跃,减少5.09活跃,减幅5.1544%。本周2022-07-15,期货收盘价:布伦特原油:ICE:99.71活跃,较上周2022-07-08,期货收盘价:布伦特原油:ICE:104.1活跃,减少4.39活跃,减幅4.2171%。

来源：wind 瑞达期货研究院

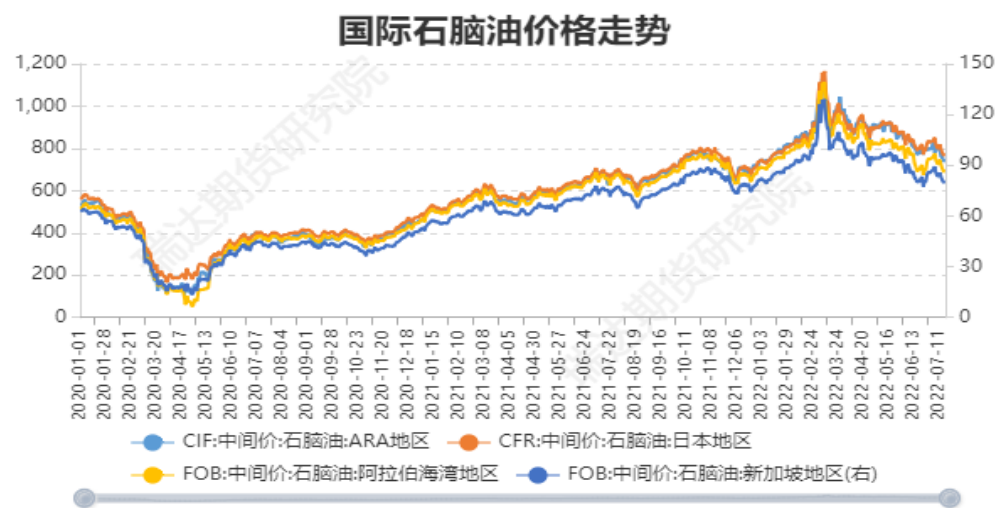
图12、中国到岸价



对比解读：本周2022-07-14,期货收盘价:原油:650.3活跃:成交量,较上周2022-07-08,期货收盘价:原油:678.1活跃:成交量,减少27.8活跃:成交量,减幅4.0997%。

来源：wind 瑞达期货研究院

图13、石脑油价格走势



对比解读：本周2022-07-15,CFR:中间价:石脑油:日本地区:767.5,较上周2022-07-08,CFR:中间价:石脑油:日本地区:801.0,减少33.5,减幅4.1823%.

来源：wind 瑞达期货研究院

图14、甲醇市场价



对比解读：本周2022-07-15,市场价:甲醇:江苏市场:主流价:2385.0,较上周2022-07-08,市场价:甲醇:江苏市场:主流价:2535.0,减少150.0,减幅5.9172%.

来源：wind 瑞达期货研究院

图15、国内丙烯价格走势



对比解读：本周2022-07-15,市场价:丙烯:东北地区:主流价:7300.0,较上周2022-07-08,市场价:丙烯:东北地区:主流价:7150.0,增加150.0,增幅2.0979%。

来源：wind 瑞达期货研究院

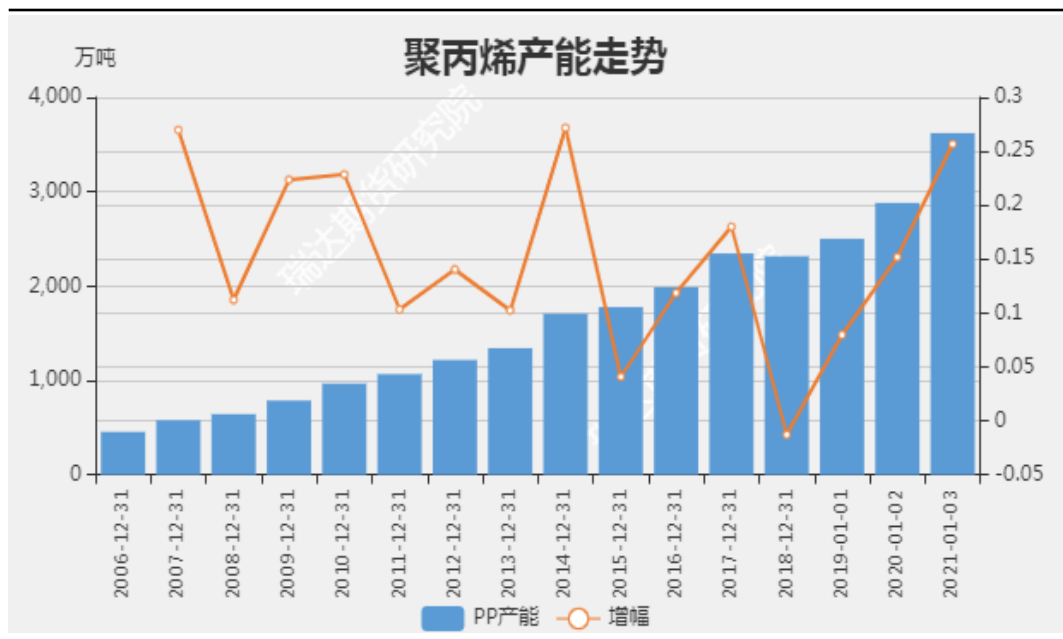
图16、国际丙烯价格走势



对比解读：本周2022-07-15,国际市场价:丙烯:CFR中国:中间价:931.0,较上周2022-07-08,国际市场价:丙烯:CFR中国:中间价:966.0,减少35.0,减幅3.6232%。

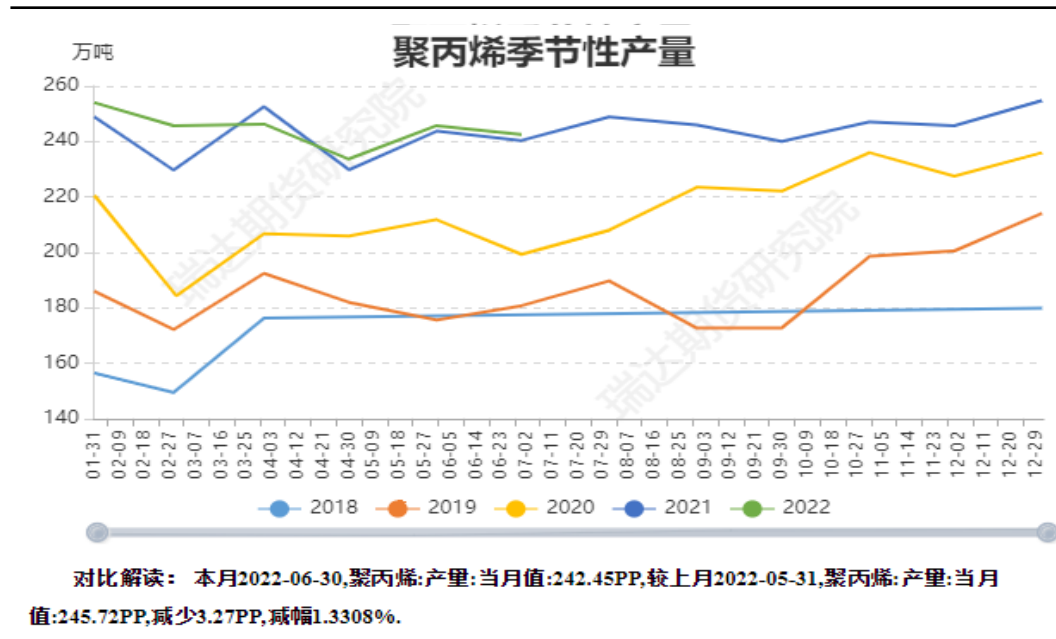
来源：wind 瑞达期货研究院

图17、聚丙烯产能



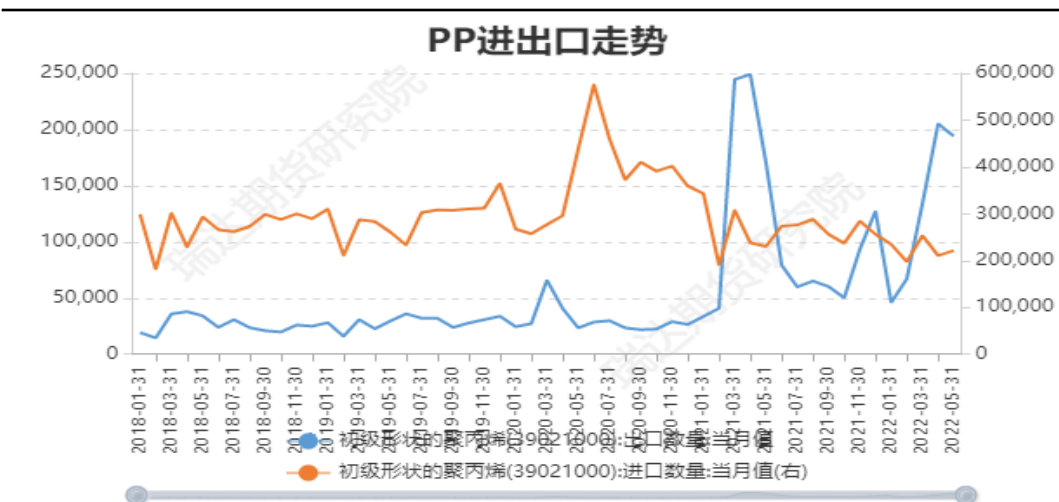
来源: wind 瑞达期货研究院

图18、聚丙烯产量



来源: wind 瑞达期货研究院

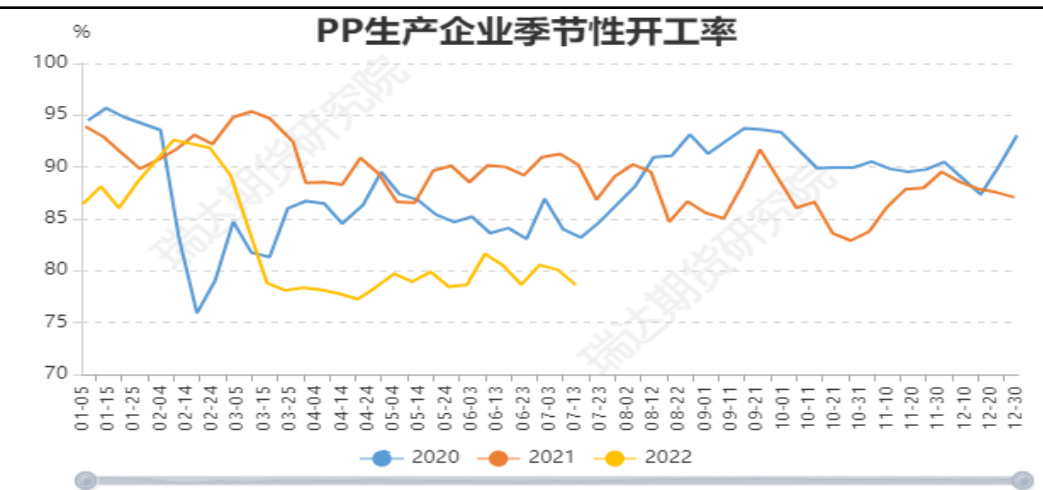
图19、聚丙烯进出口量



对比解读：当前2022-05-31,初级形状的聚丙烯:出口数量:当月值:193988.9939021000,较去年同期2021-05-31,初级形状的聚丙烯:出口数量:当月值:170362.1239021000,增加23626.8739021000,增幅13.8686%.

来源: wind 瑞达期货研究院

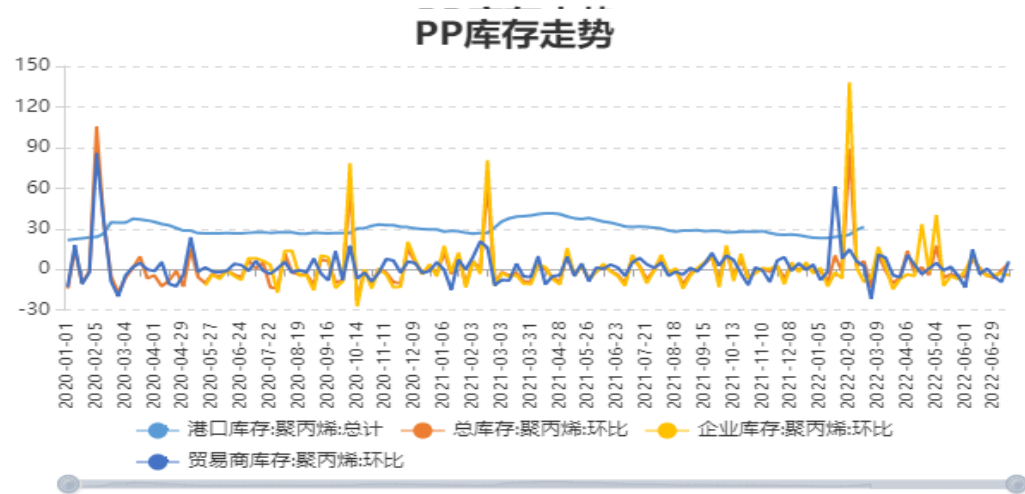
图20、聚丙烯工厂开工率



对比解读：本月2022-07-13,开工率:聚丙烯:石化企业:78.61PP,较上周2022-07-06,开工率:聚丙烯:石化企业:80.09PP,减少1.48PP,减幅1.8479%。本月2022-07-13,开工率:聚丙烯:石化企业:78.61PP,较上月2022-06-29,开工率:聚丙烯:石化企业:80.53PP,减少1.92PP,减幅2.3842%。

来源: wind 瑞达期货研究院

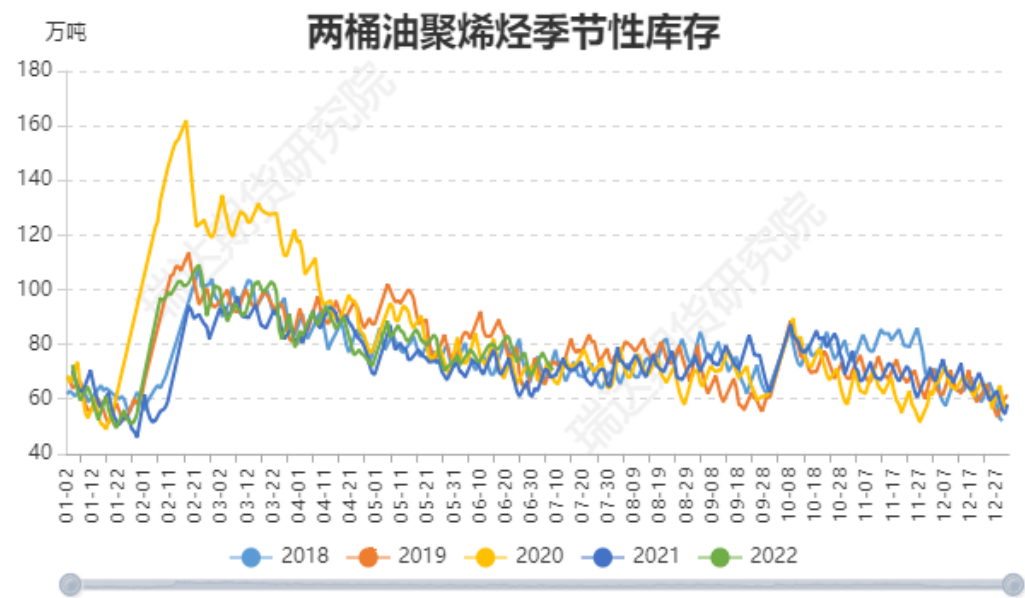
图21、聚丙烯库存走势



对比解读：本周2022-07-13,港口库存:聚丙烯:总计:0.0,较上周2022-07-06,港口库存:聚丙烯:总计:0.0,增加0.0,增幅100%。本周2022-07-13,贸易商库存:聚丙烯:环比:6.07,较上周2022-07-06,贸易商库存:聚丙烯:环比:-9.19,增加15.26,增幅166.0501%。

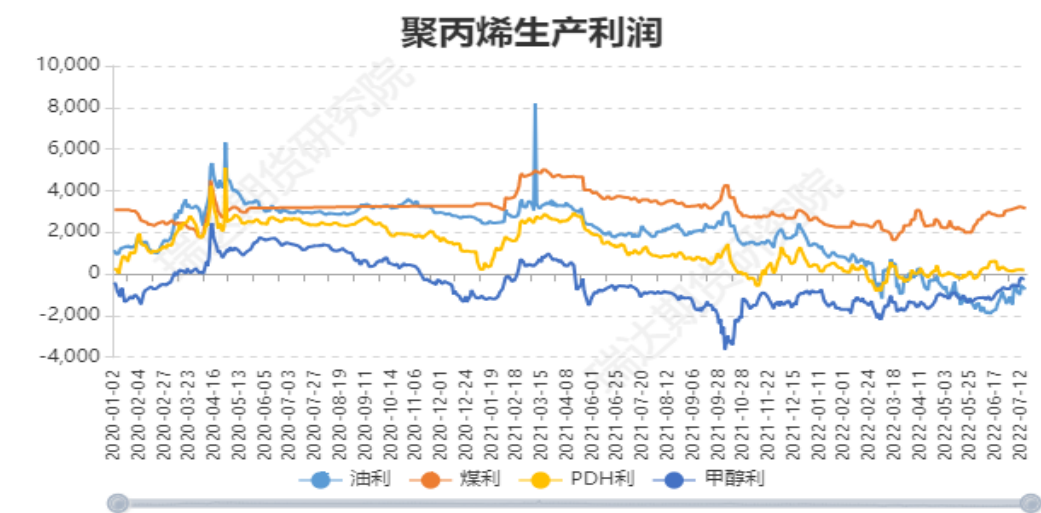
来源：wind 瑞达期货研究院

图22、两桶油聚烯烃库存



来源：wind 瑞达期货研究院

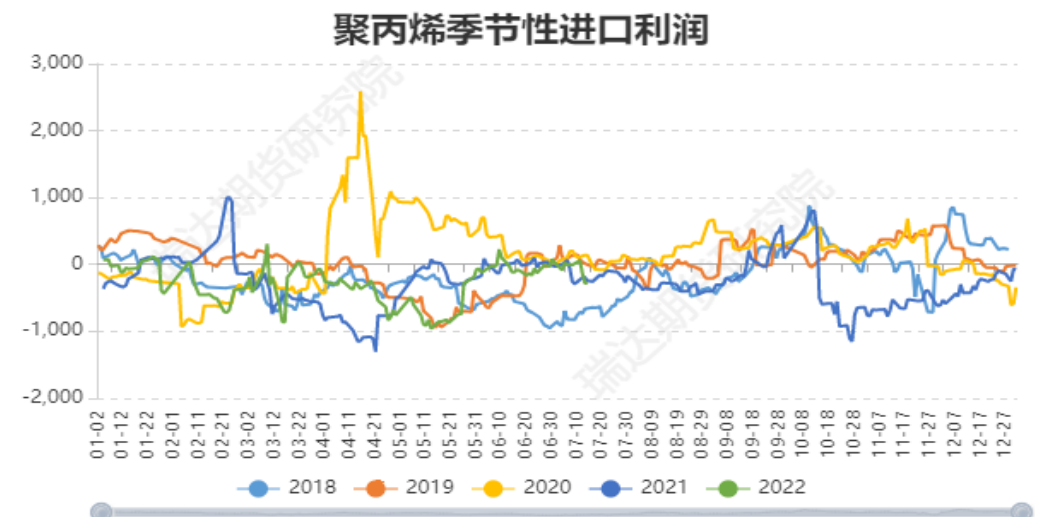
图23、聚丙烯加工利润



对比解读：本周2022-07-15,油利:-713.19,较上周2022-07-08,油利:-825.41,增加112.22,增幅-13.5957%.
 本周2022-07-15,煤利:3150.09,较上周2022-07-08,煤利:3180.06,减少29.97,减幅0.9424%.

来源: wind 瑞达期货研究院

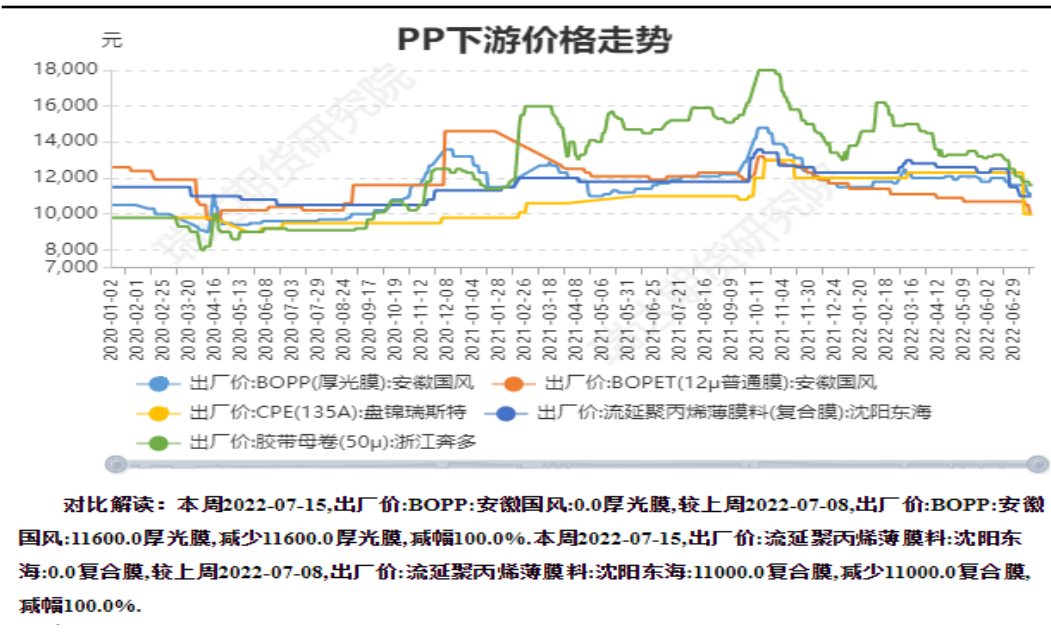
图24、聚丙烯进口利润



对比解读：本月2022-07-14,PP进口利润:-279.76,较上月2022-06-30,PP进口利润:77.4,减少357.16,减幅461.447%.

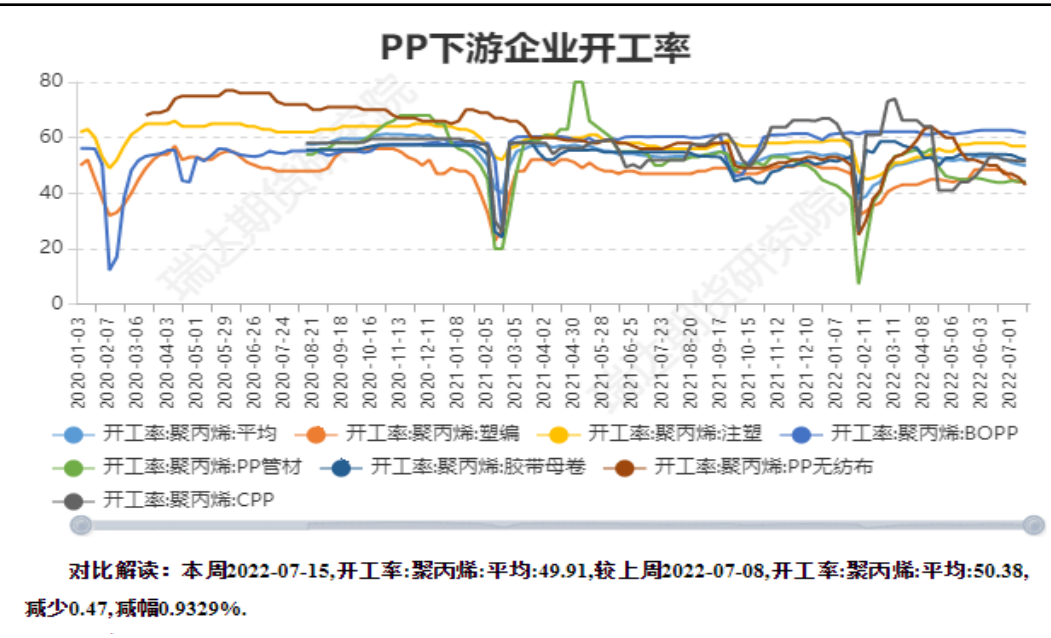
来源: wind 瑞达期货研究院

图25、pp下游产品价格



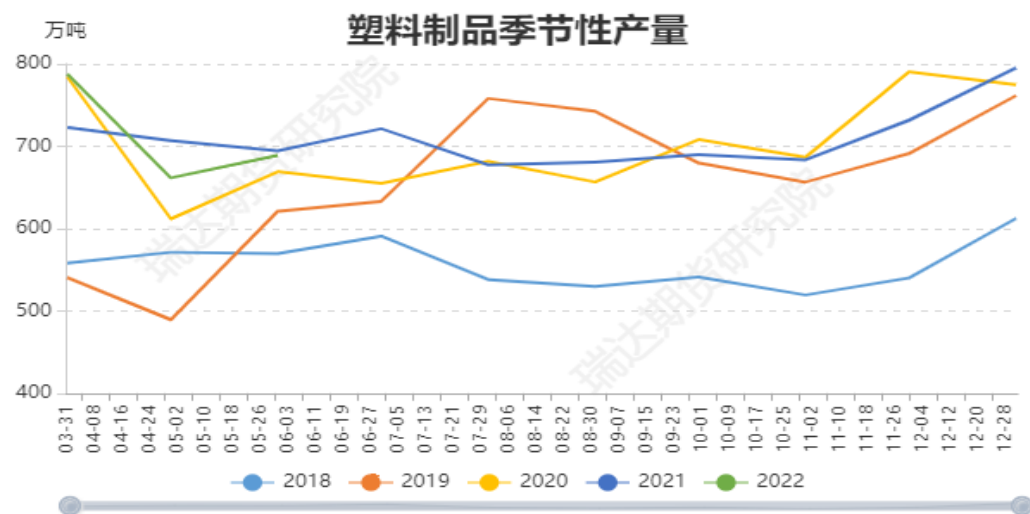
来源: wind 瑞达期货研究院

图26、聚丙烯下游行业开工率



来源: wind 瑞达期货研究院

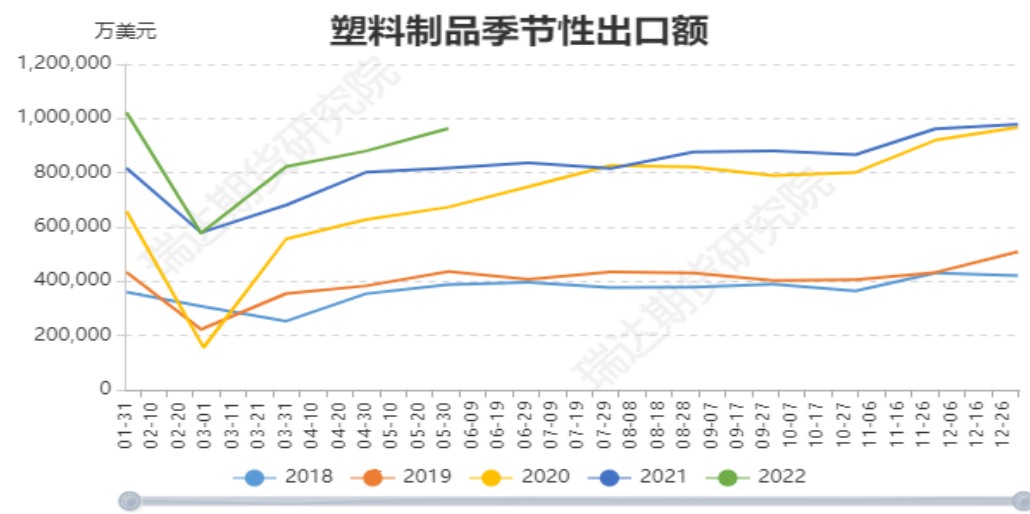
图27、塑料制品产量



对比解读：本月2022-05-31,塑料制品:产量:当月值:688.8,较上月2022-04-30,塑料制品:产量:当月值:661.6,增加27.2,增幅4.1112%.

来源: wind 瑞达期货研究院

图28、塑料制品出口额



对比解读：本月2022-05-31,塑料制品:出口金额:当月值:963201.1,较上月2022-04-30,塑料制品:出口金额:当月值:879805.3,增加83395.8,增幅9.4789%.

来源: wind 瑞达期货研究院

图29、期权价格走势



来源：wind 瑞达期货研究院

图30、期权波动率走势



来源：wind 瑞达期货研究院

免责声明

本报告中的信息均来源于公开可获得资料，瑞达期货股份有限公司力求准确可靠，但对这些信息的准确性及完整性不做任何保证，据此投资，责任自负。本报告不构成个人投资建议，客户应考虑本报告中的任何意见或建议是否符合其特定状况。本报告版权仅为我公司所有，未经书面许可，任何机构和个人不得以任何形式翻版、复制和发布。如引用、刊发，需注明出处为瑞达期货股份有限公司研究院，且不得对本报告进行有悖原意的引用、删节和修改。

瑞达期货研究院简介

瑞达期货股份有限公司创建于1993年，目前在全国设立40多家分支机构，覆盖全国主要经济地区，是国内大型全牌照期货公司之一，是目前国内拥有分支机构多、运行规范、管理先进的专业期货经营机构。2012年12月完成股份制改制工作，并于2019年9月5日成功在深圳证券交易所挂牌上市，成为深交所期货第一股、是第二家登陆A股的期货上市公司。

研究院拥有完善的报告体系，除针对客户的个性化需要提供的投资报告和套利、套保操作方案外，还有晨会纪要、品种日评、周报、月报等策略分析报告。研究院现有特色产品有短信通、套利通、市场资金追踪、持仓分析系统、投顾策略、交易诊断系统、数据管理系统以及金尝发服务体系专供策略产品等。在创新业务方面，积极参与创新业务的前期产品研究，为创新业务培养大量专业人员，成为公司的信息数据中心、产品策略中心和人才储备中心。

瑞达期货研究院将继续往开来，向更深更广的投资领域推进，为客户的期货投资奉上贴心、专业、高效的优质服务。