

「2025.01.24」

烧碱市场周报

研究员：黄青青
期货从业资格号F3004212
期货投资咨询从业证书号Z0012250

关注我们获
取更多资讯



业务咨询
添加客服



目录



1、周度要点小结



2、期现市场



3、产业情况



4、期权市场分析

「周度要点小结」

- ◆ 价格：截至2025年1月24日收盘，SH2505合约收于3252元/吨，较上周收盘+1.82%；隆众统计山东32%液碱折百价上涨至3063元/吨。供需偏强叠加乐观预期难证伪，烧碱期货价格震荡受涨。现货涨幅高于期货，基差走强收敛。
- ◆ 基本面：供应端，主产区山东液氯价格倒挂拖累氯碱装置开工，烧碱产能利用率环比-0.1%至85.1%。需求端，下游氧化铝产能运行仍维持高位增长态势；部分非铝下游休假停机，本周粘胶短纤开工率环比-1.05%至84.40%，印染开工率环比-39.13%至0%。截至1月23日，液碱工厂库存环比-4.75%至24.16万吨（湿吨）。氧化铝高投产、高负荷带动需求增长，液碱库存低位去化，现货供应偏紧，部分氧化铝厂采购价格上调，山东32%液碱市场价（折百）涨3.70%至3063元/吨。
- ◆ 展望：春节期间部分非铝下游休假，但考虑到2月上旬华东一套34万吨装置短停，预计烧碱累库压力不大。2月中下旬华东一套33万吨、华南一套30万吨装置有检修计划，年后供应预计持续偏紧，现货仍有上行空间。期货方面，供需偏强给到价格下方支撑，市场乐观预期给到05合约升水空间，短期内SH2505预计呈偏强震荡走势。下方关注3170附近支撑，上方关注3360附近压力。

「期货市场情况-期货价、净持仓」

主力持仓净多上升；主力收盘下跌反弹收涨

图1、烧碱主力合约收盘价



来源：同花顺 瑞达期货研究院

图2、烧碱前20名净持仓

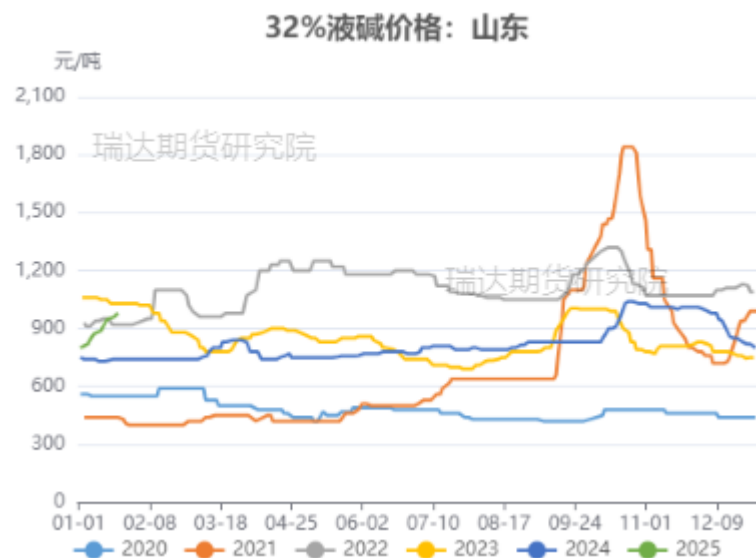


来源：同花顺 瑞达期货研究院

「现货市场情况-现货价：山东32%液碱」

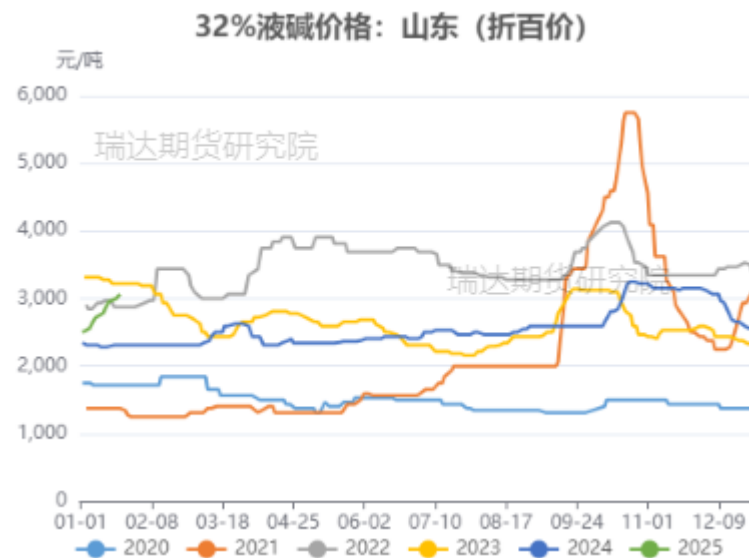
山东32%液碱基准价报价980，折百3063

图3、山东32%液碱主流价



来源：同花顺 瑞达期货研究院

图4、山东32%液碱主流价（折百）



来源：同花顺 瑞达期货研究院

「现货市场情况-基差:」

本周现货涨幅高于期货，基差走强收敛

图5、SH基差 (主力合约)



来源: 同花顺 瑞达期货研究院

图6、烧碱期现货价格与基差

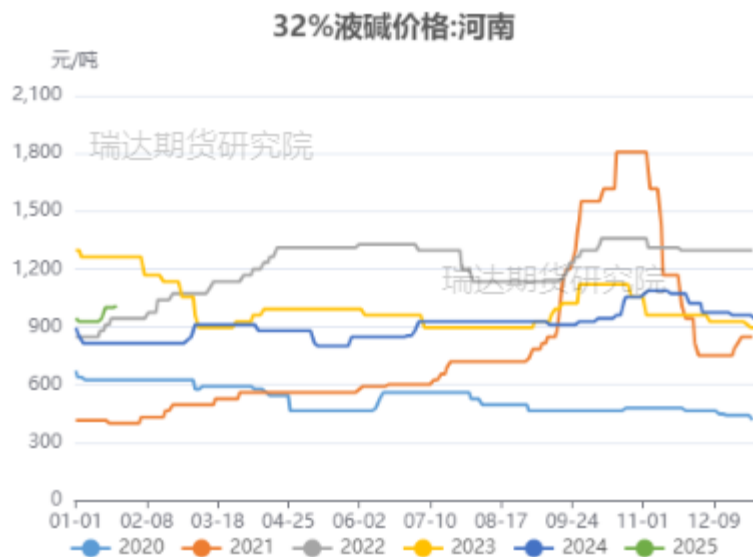


来源: 同花顺 瑞达期货研究院

「现货市场情况-现货价：河南32%液碱」

河南32%液碱出厂报价1008元，折百3150

图7、河南32%液碱主流价



来源：Wind 瑞达期货研究院

图8、河南32%液碱主流价（折百）



来源：Wind 瑞达期货研究院

「现货市场情况-现货价：内蒙32%液碱」

内蒙32%液碱出厂报价960元，折百3000

图9、内蒙32%液碱主流价



来源：Wind 瑞达期货研究院

图10、内蒙32%液碱主流价（折百）



来源：Wind 瑞达期货研究院

「现货市场情况-现货价：山东99%片碱、液氯」

山东99%片碱出厂价格3900元/吨；液氯价格-450元/吨

图11、片碱价格



来源：Wind 瑞达期货研究院

图12、液氯价格

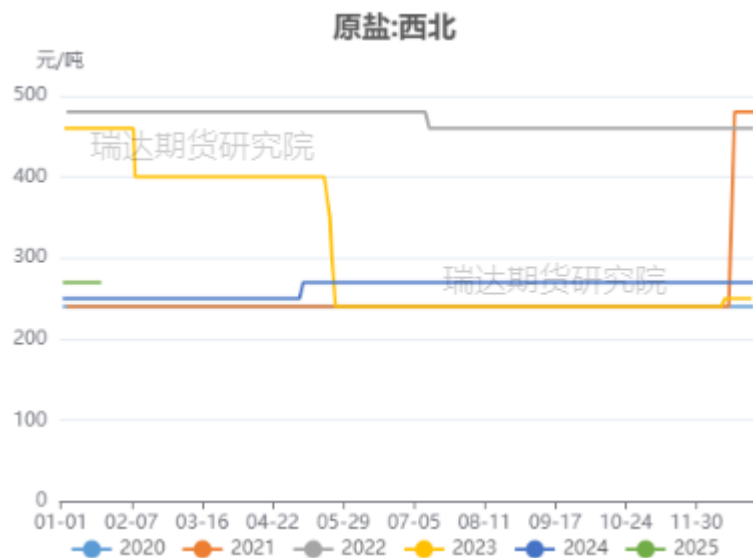


来源：Wind 瑞达期货研究院

「上游情况-原盐」

西北地区原盐价格维稳，山东地区原盐价格上涨

图13、西北原盐价格



来源：同花顺 瑞达期货研究院

图14、山东原盐价格



来源：同花顺 瑞达期货研究院

「上游情况-动力煤」

秦皇岛5500K动力煤报价下跌至758元附近

图15、国内动力煤价格

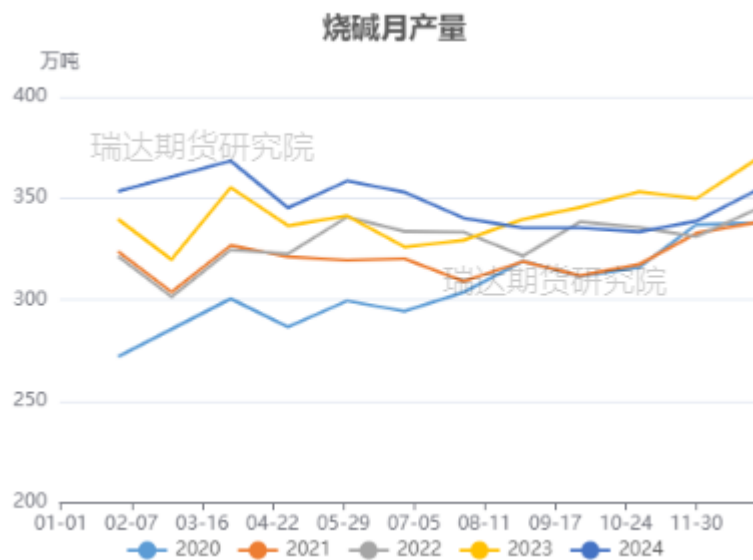


来源: Wind 瑞达期货研究院

「产业链情况-供应」

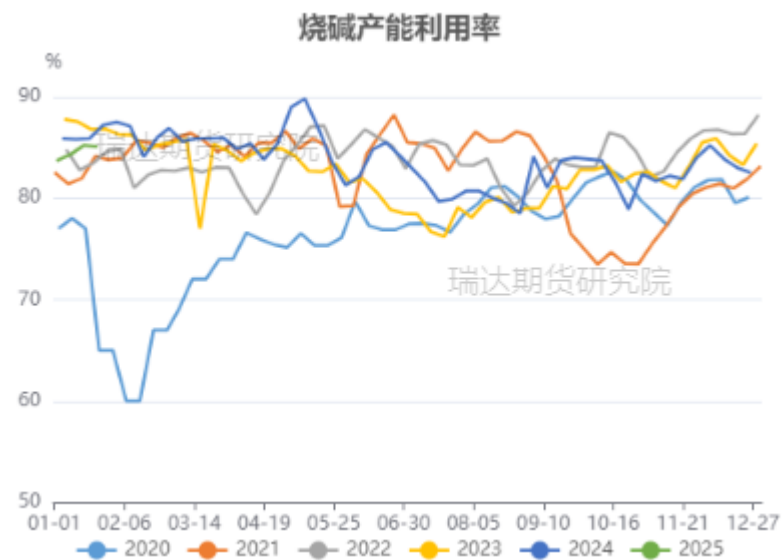
12月产量353.61万吨，环比+4.40%
本周开工率环比下降至85.1%

图16、国内烧碱产量



来源：同花顺 瑞达期货研究院

图17、烧碱产能利用率

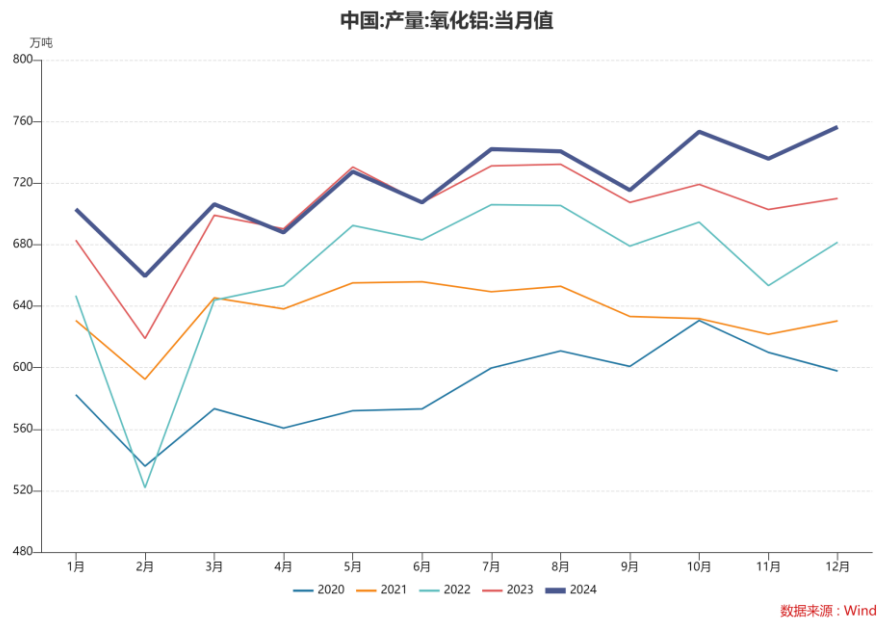


来源：同花顺 瑞达期货研究院

「产业链情况-需求：氧化铝」

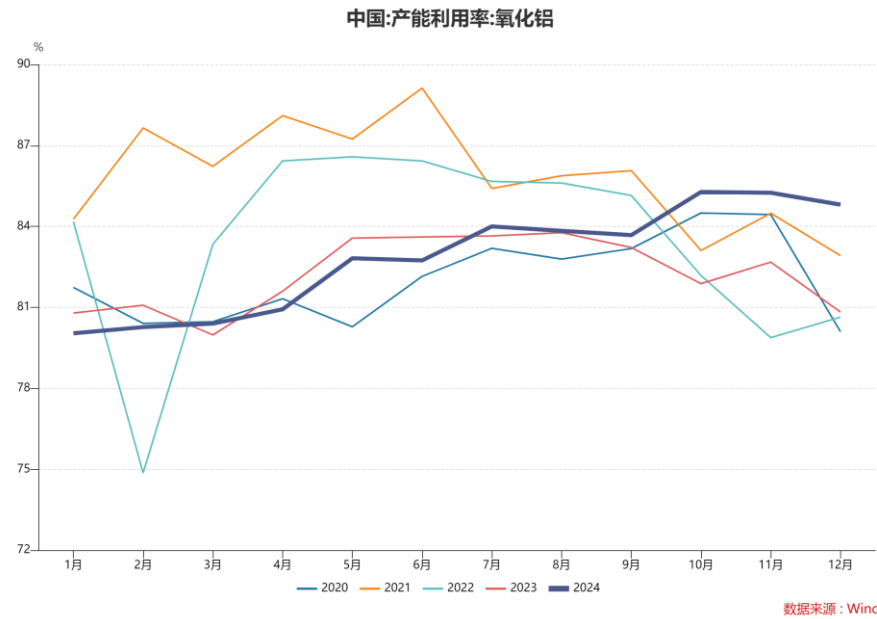
12月氧化铝产量756.5万吨，产能利用率85.37%

图18、氧化铝产量



来源：wind 瑞达期货研究院

图19、氧化铝产能利用率



来源：同花顺 瑞达期货研究院

「产业链情况-需求：非铝下游」

本周粘胶短纤开工率84.4%

图20、粘胶短纤开工率



来源：Wind 瑞达期货研究院

「产业链情况-需求：氧化铝、粘胶短纤价格」

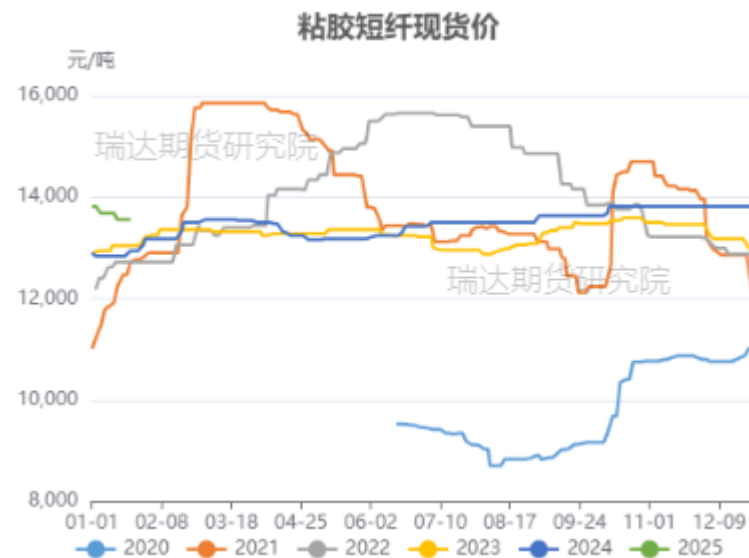
氧化铝价格下跌，粘胶短纤价格维稳

图22、氧化铝价格



来源：同花顺 瑞达期货研究院

图23、粘胶短纤价格

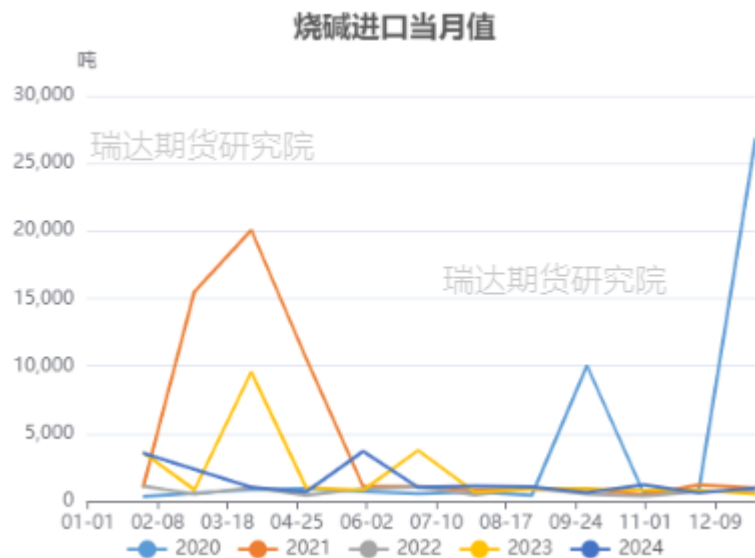


来源：同花顺 瑞达期货研究院

「产业链情况-进出口：进口」

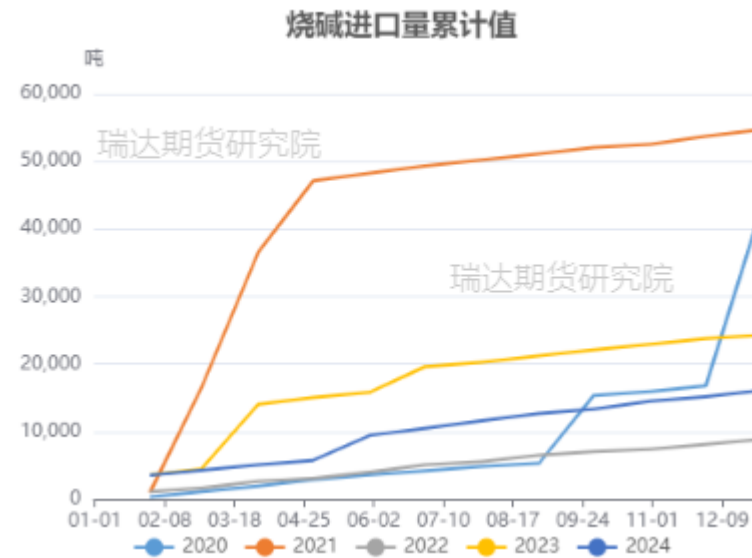
12月烧碱进口0.10万吨;
1-12月烧碱累计进口1.62万吨

图24、烧碱进口量



来源：海关总署 瑞达期货研究院

图25、烧碱进口量（累计值）

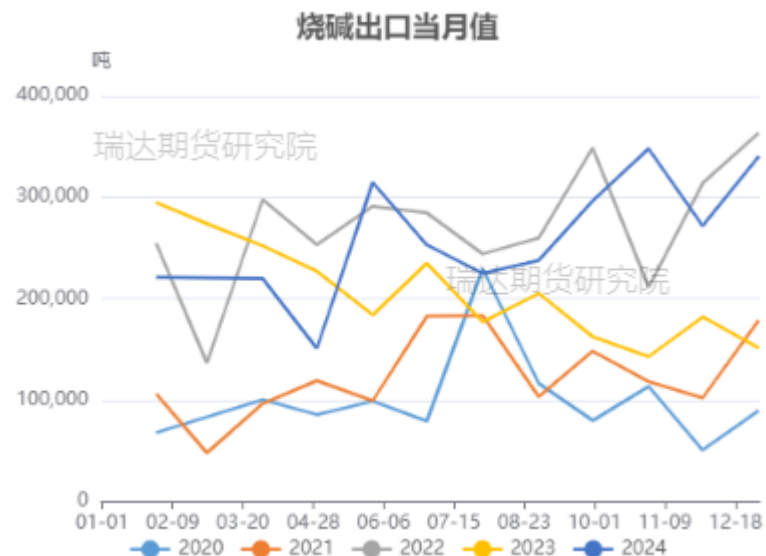


来源：海关总署 瑞达期货研究院

「产业链情况-进出口：出口」

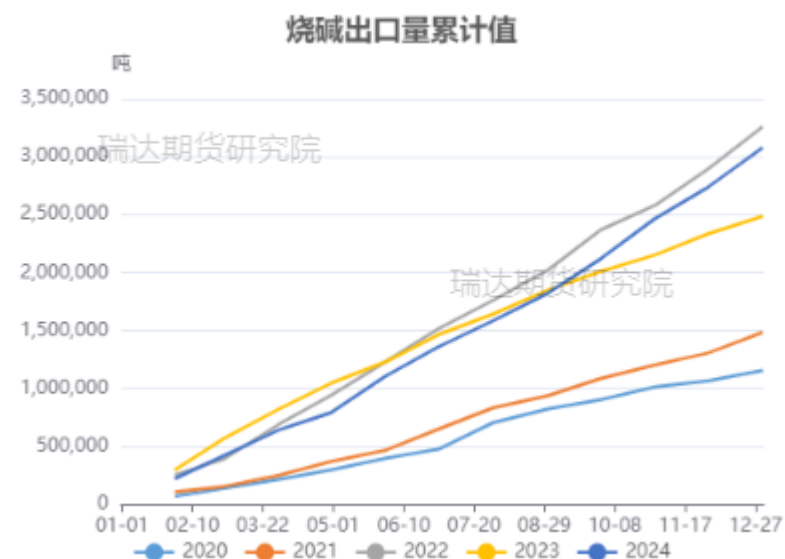
12月烧碱出口34.01万吨;
1-12月烧碱累计出口273.46万吨

图26、烧碱出口量



来源：海关总署 瑞达期货研究院

图27、烧碱出口量（累计值）

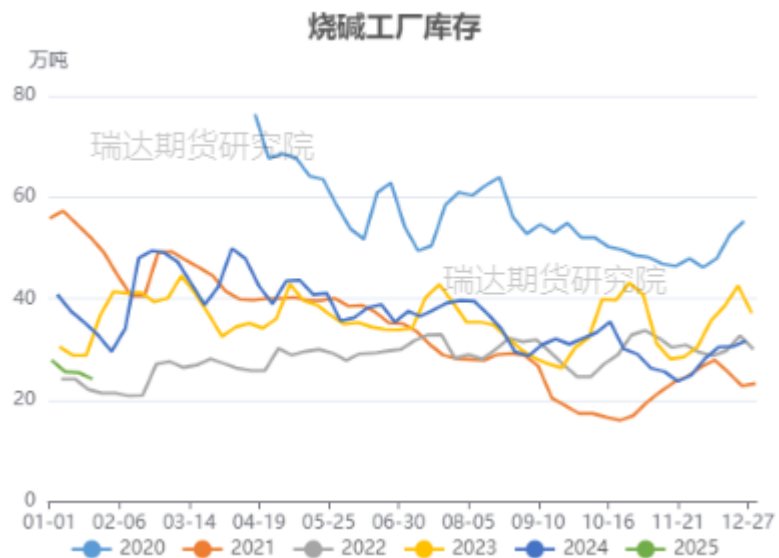


来源：海关总署 瑞达期货研究院

「产业链情况-库存：液碱样本库存」

周度企业样本库存为24.16万吨，环比-4.77%

图28、液碱样本库存



来源：隆众资讯 瑞达期货研究院

「产业链情况-成本：ECU成本」

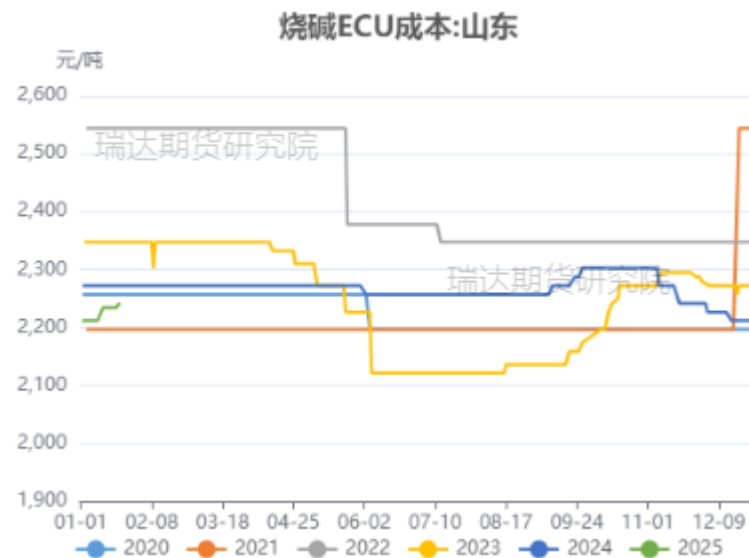
本周内蒙地区ECU成本维稳，山东地区小幅上涨

图29、西北ECU成本



来源：同花顺 瑞达期货研究院

图30、山东ECU成本



来源：同花顺 瑞达期货研究院

「产业链情况-利润：ECU利润（不含氯）」

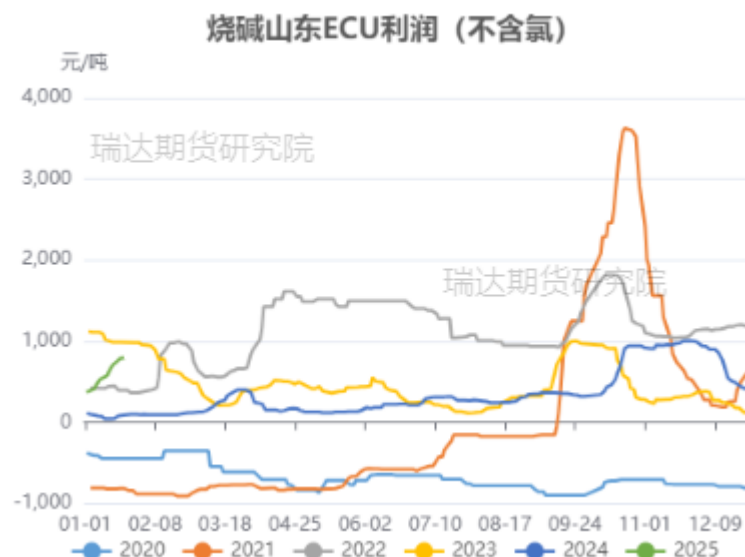
行业全地区盈利

图31、西北ECU利润（不含氯）



来源：同花顺 瑞达期货研究院

图32、山东ECU利润（不含氯）

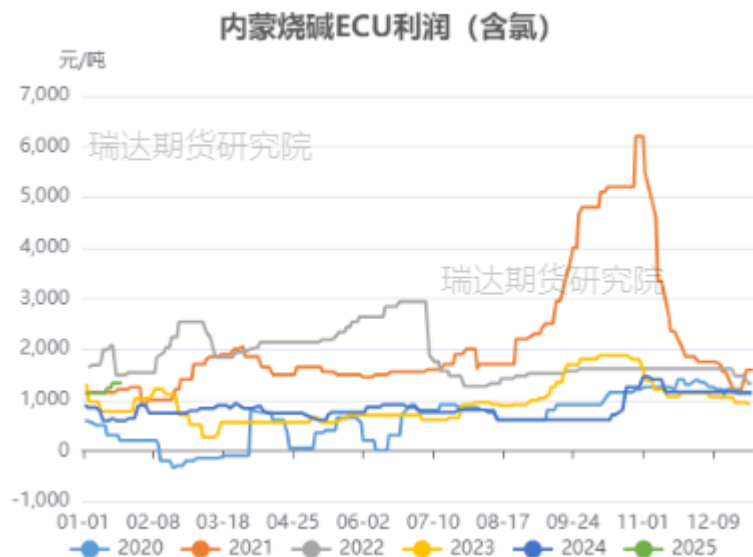


来源：同花顺 瑞达期货研究院

「产业链情况-利润： ECU利润」

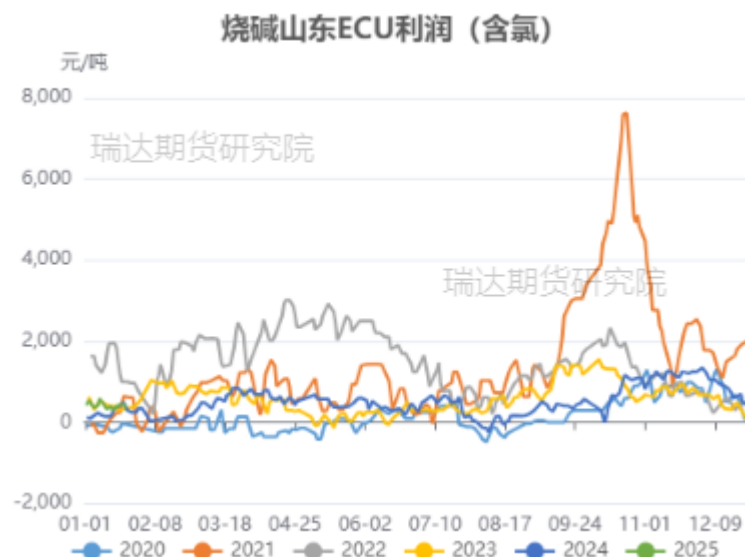
行业全地区盈利

图33、西北ECU利润（含氯）



来源：同花顺 瑞达期货研究院

图34、山东ECU利润（含氯）



来源：同花顺 瑞达期货研究院

「期权市场分析」

烧碱期货20日历史波动率报30.63%
平值看涨、看跌期权隐含波动率报32.65%

图35、烧碱主力历史波动率



来源：同花顺 瑞达期货研究院

图36、烧碱平值期权隐含波动率



来源：同花顺 瑞达期货研究院

免责声明

本报告中的信息均来源于公开可获得资料，瑞达期货股份有限公司力求准确可靠，但对这些信息的准确性及完整性不做任何保证，据此投资，责任自负。本报告不构成个人投资建议，客户应考虑本报告中的任何意见或建议是否符合其特定状况。本报告版权仅为我公司所有，未经书面许可，任何机构和个人不得以任何形式翻版、复制和发布。如引用、刊发，需注明出处为瑞达期货股份有限公司研究院，且不得对本报告进行有悖原意的引用、删节和修改。

瑞达期货研究院简介

瑞达期货股份有限公司创建于1993年，目前在全国设立40多家分支机构，覆盖全国主要经济地区，是国内大型全牌照期货公司之一，是目前国内拥有分支机构多、运行规范、管理先进的专业期货经营机构。2012年12月完成股份制改制工作，并于2019年9月5日成功在深圳证券交易所挂牌上市，成为深交所期货第一股、是第二家登陆A股的期货上市公司。

研究院拥有完善的报告体系，除针对客户的个性化需要提供的投资报告和套利、套保操作方案外，还有晨会纪要、品种日评、周报、月报等策略分析报告。研究院现有特色产品有短信通、套利通、市场资金追踪、持仓分析系统、投顾策略、交易诊断系统、数据管理系统以及金尝发服务体系专供策略产品等。在创新业务方面，积极参与创新业务的前期产品研究，为创新业务培养大量专业人员，成为公司的信息数据中心、产品策略中心和人才储备中心。

瑞达期货研究院将继续往开来，向更深更广的投资领域推进，为客户的期货投资奉上贴心、专业、高效的优质服务。