

M
A
R
K
E
T

R
E
S
E
A
R
C
H

R
E
P
O
R
T

市场研报



瑞达期货
RUIDA FUTURES



金尝发



瑞达期货研究院

化工组 PP期货周报

联系方式：研究院微信号或者小组微信号



关注瑞达研究院微信公众号

Follow us on WeChat

聚丙烯

一、核心要点

1、周度数据

观察角度	名称	上一周	本周	涨跌
期货 PP2201	收盘（元/吨）	8673	8363	-310
	持仓（手）	280925	304959	24034
	前 20 名净持仓	24569	-1839	-26408
现货	华东三圆 T30	8750	8700	-50
	基差（元/桶）	77	337	260

2、多空因素分析

利多因素	利空因素
社会库存低位	煤炭价格走弱
电价改革	需求不足

周度观点策略总结:

1、美国原油商业库存下降。2、欧洲疫情再度恶化。3、美国不排除释放战略储备的可能性。4、OPEC 下调第四季度需求预测

本周期聚丙烯平均开工率环比上升 1.59%至 87.84%，中石化开工率环比下降 0.11%至 93.77%，国内聚丙烯产量 57.58 万吨，相较上周的 56.64 万吨增加 0.94 万吨，涨幅 1.66%。相较去年同期的 53.63 万吨增加 3.95 万吨，涨幅 7.37%。下周联泓新材料、青岛炼化有开车计划，暂无计划停车装置，预计下周开工率将呈上升趋势。本周国内聚丙烯下游行业平均开工率上升 0.06%，报 53.91%，较去年同期低 5.96%。其中塑编 49.5%、+0.00%；注塑 58%、0.00%；BOPP61.12%、+0.11%；PP 管材 53%、+0.00%；胶带母卷 49.86%、+1.63%；PP 无纺布 51%、+0.00%；CPP63.75%、+0.00%。下游企业订单跟进不及前期，也低于去年同期水平，开工率基本维持平稳。截至 11 月 17 日，本周 PP 总库存略有下降，环比上周减少 1.68%。其中上游生产企业 PP 总库存略有增加，环比上周增加 0.44%。其中两油企业 PP 库存环比上周增加 4.63%；非两油企业 PP 库存环比上周减少 4.86%。贸易商库存较上周减少 9.30%，较上月减少 21.20%，较去年增加 30.44%，港口样本库存总量在 26.98 万吨，较前一周库存下降，同比去年减少 5.65 万吨。

技术上,本周 PP2201 合约震荡走低，成交量与持仓量均有所增加。形态上看，本周 PP2201 击穿了 60 周均线的支撑，短期均线死叉向下对价格形成压制，PP2201 也击穿了 60 周均线的支撑，显示短期走势仍弱。技术指标 DIFF 高位死叉向下，MACD 绿柱增长，KDJ 指标继续震荡下行，显示短期空方仍占据优势。操作上，建议投资者手中空单可以设好止盈，谨慎持有。

二、周度市场数据

1、本周聚丙烯价格稳中有涨

图1：聚丙烯期现走势



对比解读：本周2021-11-18,市场价PP:9000.0,较上周2021-11-12,市场价PP:9300.0,减少300.0,减幅3.2258%。本周2021-11-18,PP收盘价:8315.0,较上周2021-11-12,PP收盘价:8673.0,减少358.0,减幅4.1278%。

数据来源：Wind

图2：聚丙烯亚洲价格走势



对比解读：本周2021-11-18,CFR远东PP:1184.0,较上周2021-11-12,CFR远东PP:1199.0,减少15.0,减幅1.251%。本周2021-11-18,CFR东南亚PP:1309.0,较上周2021-11-12,CFR东南亚PP:1319.0,减少10.0,减幅0.7582%。

数据来源：Wind

图3：聚丙烯基差



对比解读：本周2021-11-18,基差:685.0,较上周2021-11-12,基差:627.0,增加58.0,增幅9.2504%。本月2021-11-18,基差:685.0,较上月2021-10-29,基差:621.0,增加64.0,增幅10.306%。

数据来源：Wind

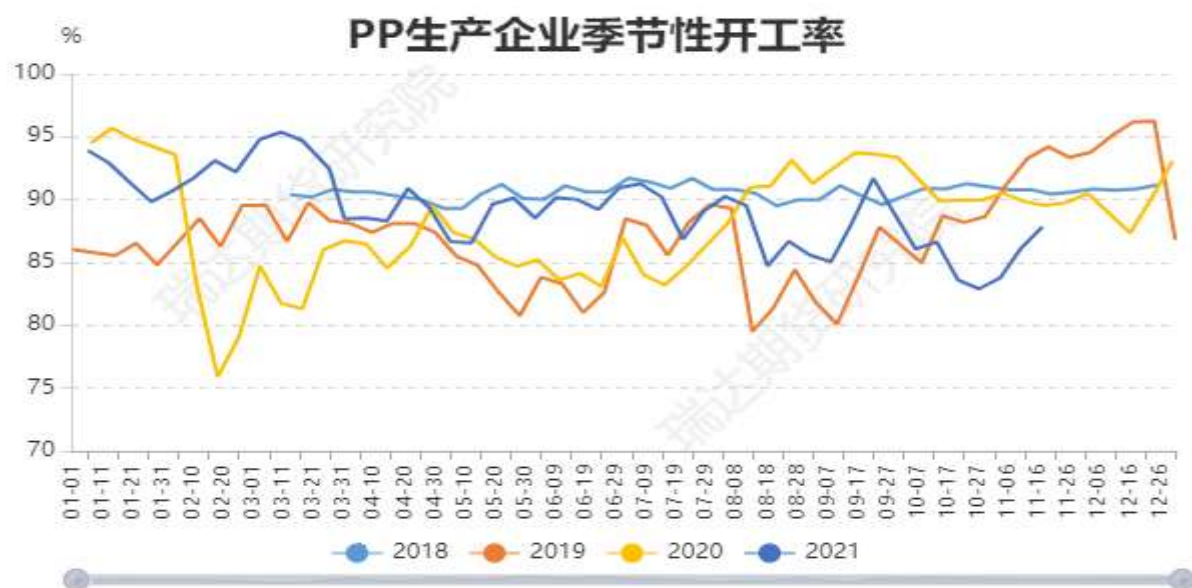
图4：聚丙烯仓单走势



对比解读：本周2021-11-18,仓单:6501.0,较上周2021-11-12,仓单:7597.0,减少1096.0,减幅14.4267%。本月2021-11-18,仓单:6501.0,较上月2021-10-29,仓单:6571.0,减少70.0,减幅1.0653%。

数据来源：Wind

图5：国内聚丙烯开工率



对比解读：本周2021-11-17,开工率:聚丙烯:石化企业:87.84PP,较上周2021-11-10,开工率:聚丙烯:石化企业:86.15PP,增加1.69PP,增幅1.9617%。本月2021-11-17,开工率:聚丙烯:石化企业:87.84PP,较上月2021-10-27,开工率:聚丙烯:石化企业:82.89PP,增加4.95PP,增幅5.9718%。

来源：Wind

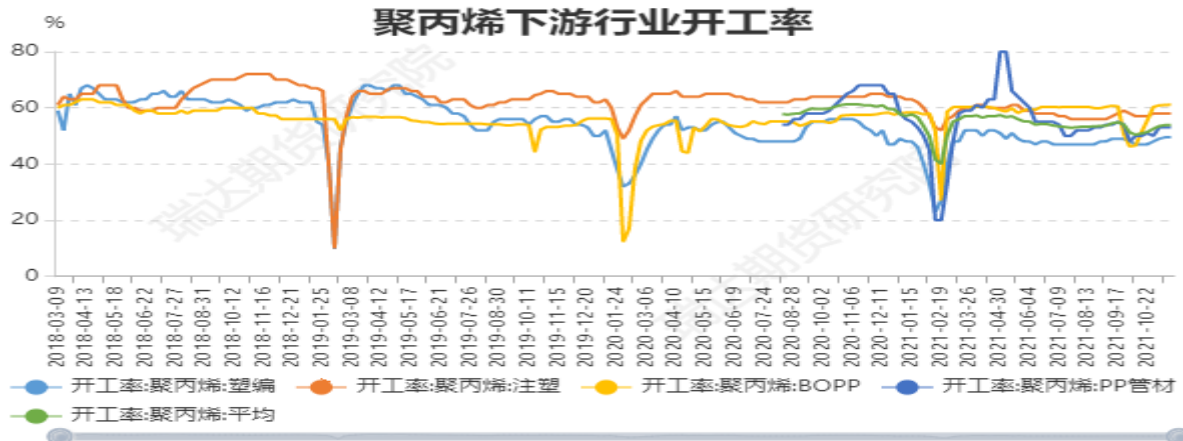
图6：两桶油聚烯烃库存



对比解读：本周2021-11-19,库存聚烯烃:66.5,较上周2021-11-12,库存聚烯烃:67.0,减少0.5,减幅0.7463%。

来源：Wind

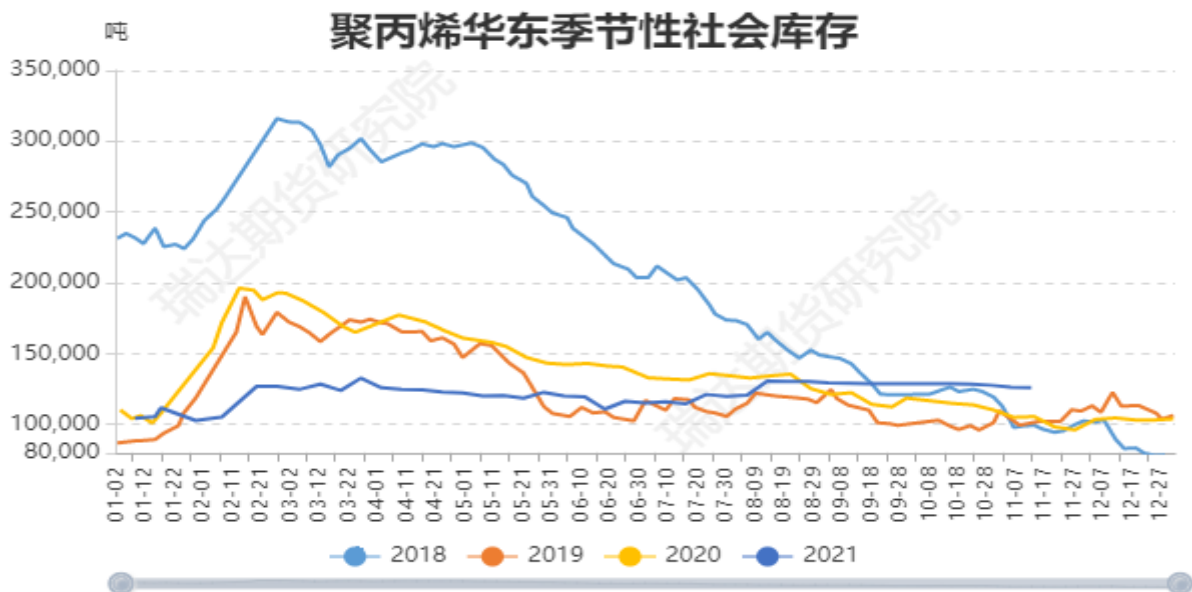
图7、国内聚丙烯下游企业开工率



对比解读： 本周2021-11-19,开工率:聚丙烯:塑编:49.5,较上周2021-11-12,开工率:聚丙烯:塑编:49.5,增加0.0,增幅0.0%。本周2021-11-19,开工率:聚丙烯:注塑:58.0,较上周2021-11-12,开工率:聚丙烯:注塑:58.0,增加0.0,增幅0.0%。本周2021-11-19,开工率:聚丙烯:BOPP:61.12,较上周2021-11-12,开工率:聚丙烯:BOPP:61.01,增加0.11,增幅0.1803%。本周2021-11-19,开工率:聚丙烯:PP管材:53.0,较上周2021-11-12,开工率:聚丙烯:PP管材:53.0,增加0.0,增幅0.0%。本周2021-11-19,开工率:聚丙烯:平均:53.91,较上周2021-11-12,开工率:聚丙烯:平均:53.85,增加0.06,增幅0.1114%。

来源：Wind

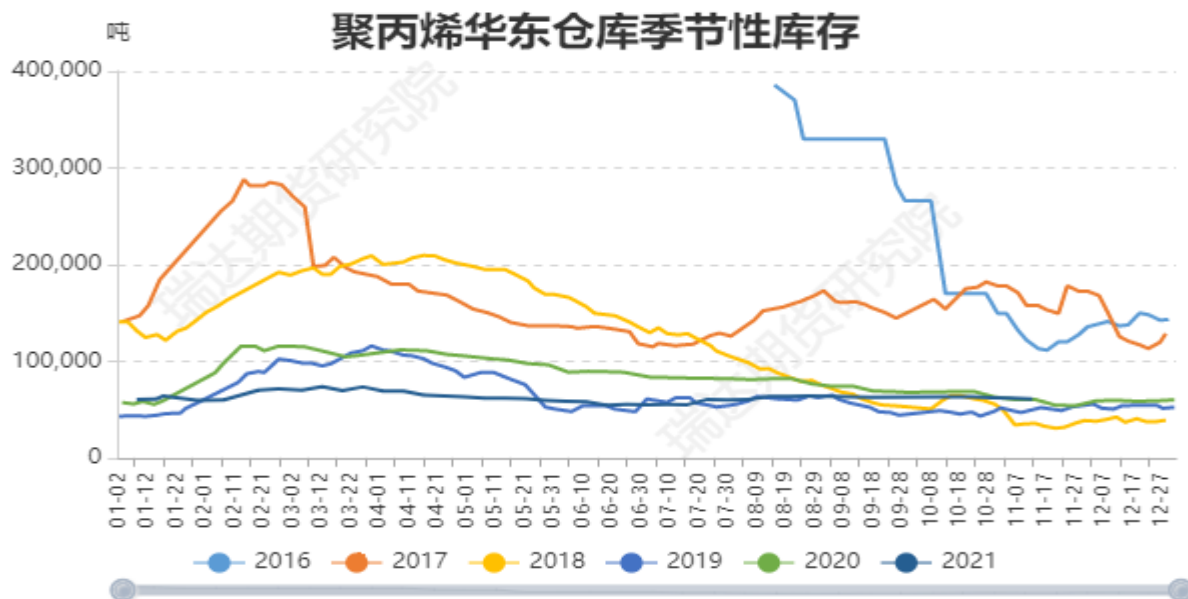
图8：聚丙烯华东社会库存



对比解读： 本周2021-11-12,PP华东社会库存:125900.0,较上周2021-11-05,PP华东社会库存:126400.0,减少500.0,减幅0.3956%。本月2021-11-12,PP华东社会库存:125900.0,较上月2021-10-29,PP华东社会库存:127700.0,减少1800.0,减幅1.4096%。

数据来源：Wind

图9：聚丙烯华东仓库库存



对比解读：本周2021-11-12,PP华东仓库库存:61000.0,较上周2021-11-05,PP华东仓库库存:61500.0,减少500.0,减幅0.813%。本月2021-11-12,PP华东仓库库存:61000.0,较上月2021-10-29,PP华东仓库库存:62000.0,减少1000.0,减幅1.6129%。

数据来源：Wind

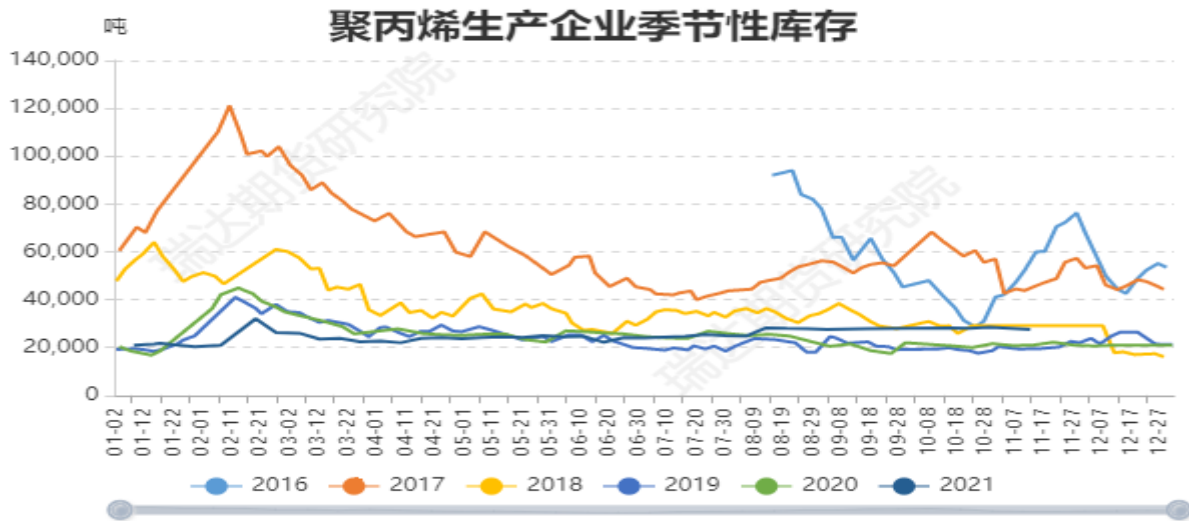
图10：聚丙烯下游库存



对比解读：本周2021-11-12,PP华东下游库存:16900.0,较上周2021-11-05,PP华东下游库存:16700.0,增加200.0,增幅1.1976%。本月2021-11-12,PP华东下游库存:16900.0,较上月2021-10-29,PP华东下游库存:16800.0,增加100.0,增幅0.5952%。

数据来源：Wind

图11: 聚丙烯华东生产企业库存



对比解读: 本周2021-11-12,PP上游库存:27500.0,较上周2021-11-05,PP上游库存:28000.0,减少500.0,减幅1.7857%。本月2021-11-12,PP上游库存:27500.0,较上月2021-10-29,PP上游库存:28500.0,减少1000.0,减幅3.5088%。

数据来源: Wind

图12: 聚丙烯生产企业利润



对比解读: 本周2021-11-18,油利:1566.3609,较上周2021-11-12,油利:1494.7841,增加71.58,增幅4.7887%。本周2021-11-18,煤利:2864.4,较上周2021-11-12,煤利:2700.515,增加163.89,增幅6.0688%。本周2021-11-18,PDH利:362.1118,较上周2021-11-12,PDH利:-210.7936,增加572.91,增幅-271.7872%。本周2021-11-18,甲醇利:-825.0,较上周2021-11-12,甲醇利:-994.0,增加169.0,增幅-17.002%。

数据来源: Wind

图13: LNG价格走势



对比解读：本周2021-11-11,LNG:29.26,较上周2021-11-05,LNG:30.3,减少1.04,减幅3.4323%。本月2021-11-11,LNG:29.26,较上月2021-10-29,LNG:29.801,减少0.54,减幅1.812%。当前2021-11-11,LNG:29.26,较去年同期2020-11-11,LNG:6.847,增加22.41,增幅327.2966%。

来源：Wind

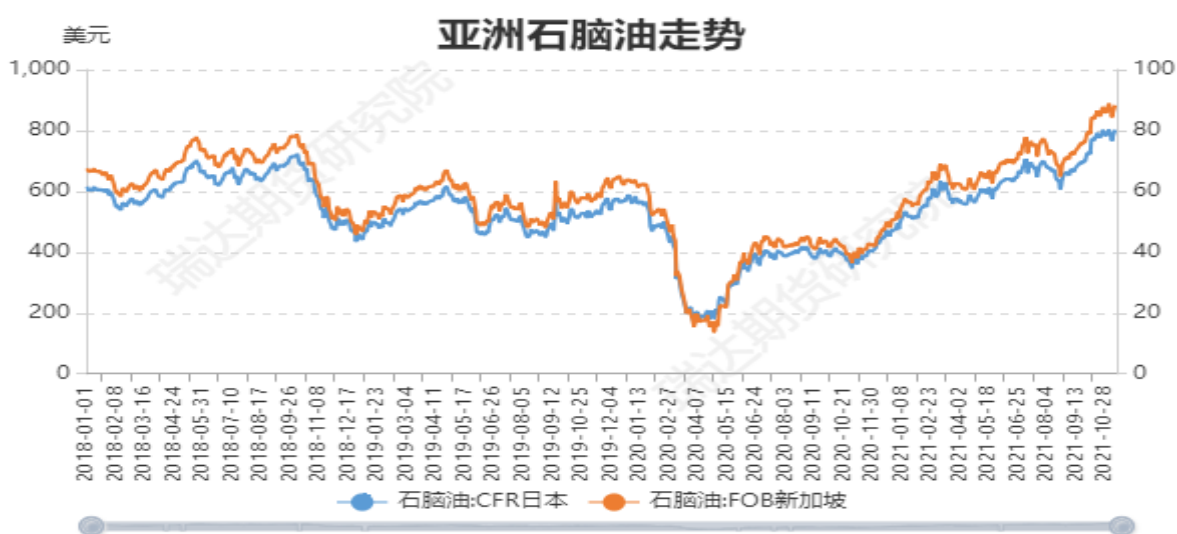
图14：国际原油价格走势



对比解读：本周2021-11-11,WTI原油:81.59,较上周2021-11-05,WTI原油:81.27,增加0.32,增幅0.3937%。本周2021-11-11,布伦特原油:82.87,较上周2021-11-05,布伦特原油:82.74,增加0.13,增幅0.1571%。本月2021-11-11,WTI原油:81.59,较上月2021-10-29,WTI原油:83.57,减少1.98,减幅2.3693%。本月2021-11-11,布伦特原油:82.87,较上月2021-10-29,布伦特原油:84.38,减少1.51,减幅1.7895%。

来源：Wind

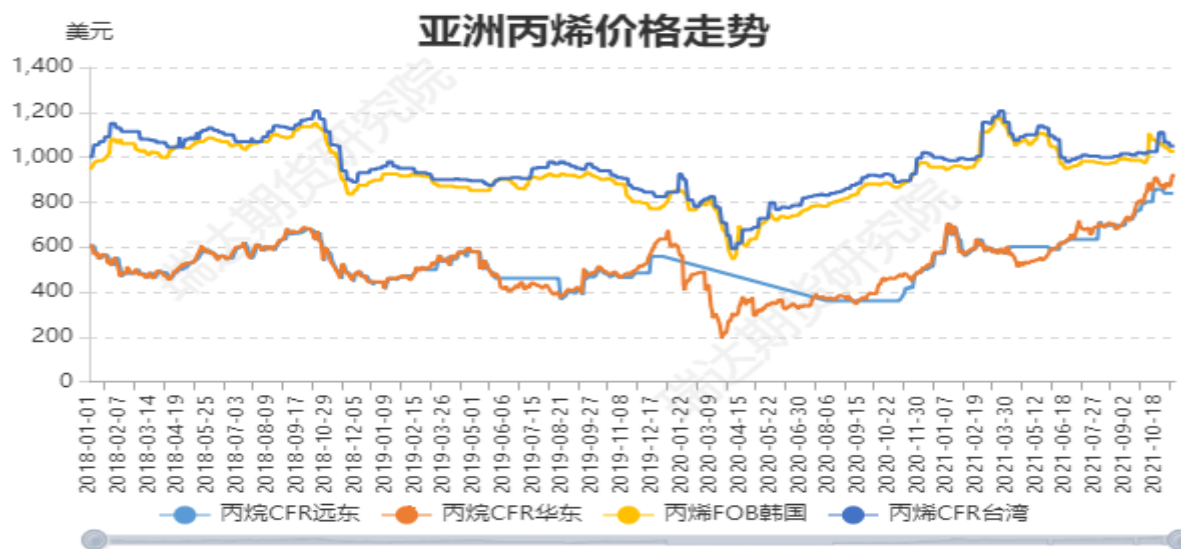
图15：亚洲石脑油价格走势



对比解读：本周2021-11-11,石脑油:FOB新加坡:88.35,较上周2021-11-05,石脑油:FOB新加坡:84.4,增加3.95,增幅4.6801%。本周2021-11-11,石脑油:CFR日本:802.75,较上周2021-11-05,石脑油:CFR日本:766.25,增加36.5,增幅4.7635%。本月2021-11-11,石脑油:FOB新加坡:88.35,较上月2021-10-29,石脑油:FOB新加坡:86.8,增加1.55,增幅1.7857%。本月2021-11-11,石脑油:CFR日本:802.75,较上月2021-10-29,石脑油:CFR日本:789.63,增加13.12,增幅1.6615%。

来源：Wind

图18：亚洲丙烯价格走势



对比解读：本周2021-11-11,丙烯FOB韩国:1026.0,较上周2021-11-05,丙烯FOB韩国:1026.0,增加0.0,增幅0.0%。本周2021-11-11,丙烯CFR台湾:1050.0,较上周2021-11-05,丙烯CFR台湾:1050.0,增加0.0,增幅0.0%。本月2021-11-11,丙烯FOB韩国:1026.0,较上月2021-10-29,丙烯FOB韩国:1051.0,减少25.0,减幅2.3787%。本月2021-11-11,丙烯CFR台湾:1050.0,较上月2021-10-29,丙烯CFR台湾:1065.0,减少15.0,减幅1.4085%。

数据来源：Wind

图19：丙烷价格走势



对比解读： 本周2021-02-04,丙烷CFR华东:580.0,较上周2021-01-29,丙烷CFR华东:565.0,增加15.0,增幅2.6549%。本周2021-02-04,丙烷CFR远东:577.0,较上周2021-01-29,丙烷CFR远东:560.0,增加17.0,增幅3.0357%。 本月2021-02-04,丙烷CFR华东:580.0,较上月2021-01-29,丙烷CFR华东:565.0,增加15.0,增幅2.6549%。本月2021-02-04,丙烷CFR远东:577.0,较上月2021-01-29,丙烷CFR远东:560.0,增加17.0,增幅3.0357%。

数据来源：Wind

免责声明

本报告中的信息均来源于公开可获得资料，瑞达期货股份有限公司力求准确可靠，但对这些信息的准确性及完整性不做任何保证，据此投资，责任自负。本报告不构成个人投资建议，客户应考虑本报告中的任何意见或建议是否符合其特定状况。本报告版权仅为我公司所有，未经书面许可，任何机构和个人不得以任何形式翻版、复制和发布。如引用、刊发，需注明出处为瑞达期货股份有限公司研究院，且不得对本报告进行有悖原意的引用、删节和修改。

