

M
A
R
K
E
T

R
E
S
E
A
R
C
H

R
E
P
O
R
T

市场研报



瑞达期货
RUIDA FUTURES



金尝发



瑞达期货研究院

化工组 PP期货周报

联系方式：研究院微信号或者小组微信号



关注瑞达研究院微信公众号

Follow us on WeChat

苯乙烯

一、核心要点

1、周度数据

观察角度	名称	上一周	本周	涨跌
期货 EB2110	收盘（元/吨）	8790	8436	-354
	持仓（手）	79486	114958	35472
	前 20 名净持仓	5381	9233	3852
现货	华东市场	8910	8370	-540
	基差（元/桶）	120	-66	-186

2、多空因素分析

利多因素	利空因素
社会库存低位	国内煤炭走弱
电价改革	需求不足

周度观点策略总结:

本周热点:

- 1、美国原油商业库存下降。
- 2、欧洲疫情再度恶化。
- 3、美国不排除释放战略储备的可能性。
- 4、OPEC 下调第四季度需求预测。

苯乙烯工厂平均开工 71.94%，较上周涨 0.4%；产量 22.25 万吨。进入冬季，北方需求有所减少，北货南下较多，预计华东华南供应较为充足。下周仍有不少船货到港，预计市场供应有所增加。苯乙烯下游三大行业需求升降不一，总体小幅增加。其中，ABS 行业开工 87.7%，较上周增 1.0%，ABS 成品库存量 17.4 万吨，环比上周减 0.14 万吨，减幅 0.8%，PS 行业开工率 79.13%，环比增加 3.53%，同比减少 3.78%。成品库存小幅下降，当前库存量 6.07 万吨，环比减少 1.46%，同比增加 23.88%，ABS/PS 需求明显上升。EPS 周度行业开工 54.50%，环比下降 7.73%。EPS 样本企业库存约 2.25 万吨，环比增加 0.22 万吨，增幅 10.84%。需求明显减少。本周，国内苯乙烯总库存有所改。其中工厂库存有所下降，报 15.68 万吨，较上周下降了 1.41 万吨，降幅 8.27%。华南苯乙烯主流库区目前总库存量在 3.51 万吨，较上周增加 1.56 万吨；商品量库存在 1.7 万吨，较上周增加 0.5 万吨。江苏社会库存目前总库存量在 9.28 万吨，环比减少 1.74 万吨；商品量库存在 6.98 万吨，环比减少 2.14 万吨。

技术上，本周 EB2201 合约探低回升，成交量与持仓量均大幅增加（主力移仓）。形态上看，短期均线高位拐头并死叉向下对价格形成压制，但下方 60 周均线则对价格形成一定的支撑。技术指标 DIFF 与 DEA 高位死叉，MACD 绿柱增长。KDJ 指标死叉向下发散。显示空方的力量仍占据优势。操作上，建议投资者手中空单可以设好止盈，谨慎持有。

二、周度市场数据

1、本周聚丙烯价格稳中有涨

图1：聚苯乙烯期现走势



对比解读：本周2021-11-18,基差:325.0,较上周2021-11-12,基差:170.0,增加155.0,增幅91.1765%。本月2021-11-18,基差:325.0,较上月2021-10-29,基差:0.0,增加325.0,增幅100%。

数据来源：Wind

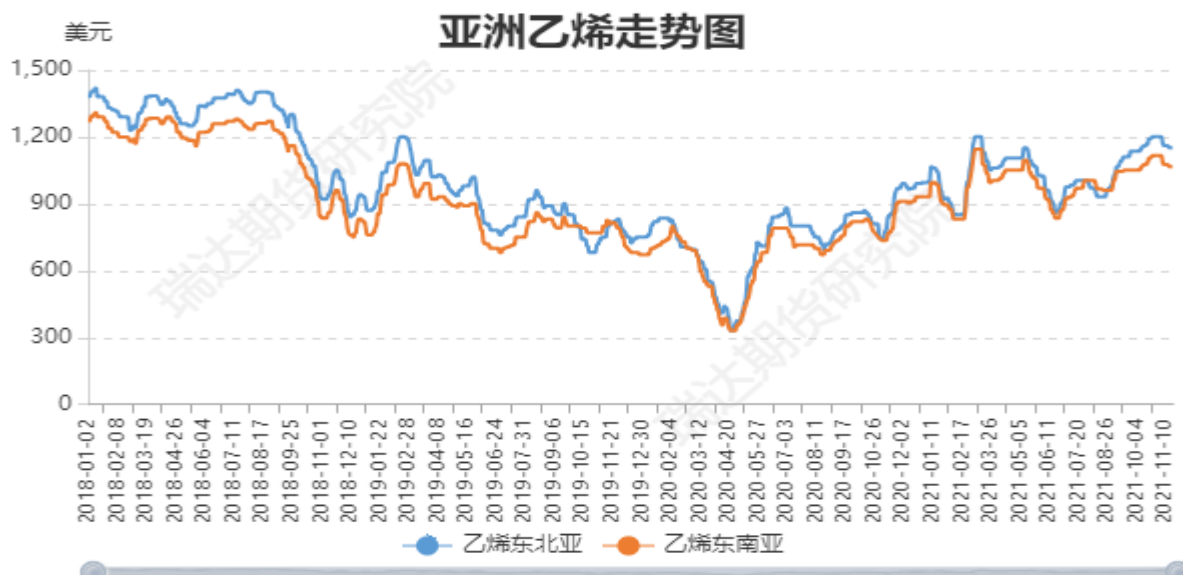
图2：原油走势



对比解读：本周2021-11-18, IPE轻质原油:78.36, 较上周2021-11-12, IPE轻质原油:79.54, 减少1.18, 减幅1.4835%。本周2021-11-18, NYMEX轻质原油:78.32, 较上周2021-11-12, NYMEX轻质原油:80.69, 减少2.37, 减幅2.9372%。当前2021-11-18, NYMEX轻质原油:78.32, 较去年同期2020-11-18, NYMEX轻质原油:41.62, 增加36.7, 增幅88.1788%。

来源：Wind

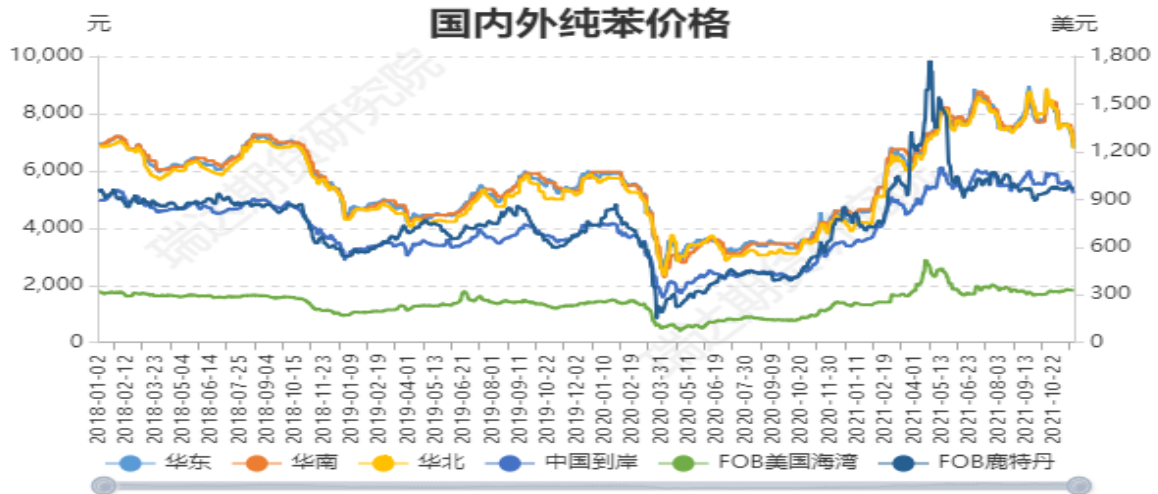
图3：亚洲乙烯价格



对比解读：本周2021-11-18, 乙烯东北亚:1151.0, 较上周2021-11-12, 乙烯东北亚:1161.0, 减少10.0, 减幅0.8613%。本周2021-11-18, 乙烯东南亚:1066.0, 较上周2021-11-12, 乙烯东南亚:1076.0, 减少10.0, 减幅0.9294%。当前2021-11-18, 乙烯东南亚:1066.0, 较去年同期2020-11-18, 乙烯东南亚:791.0, 增加275.0, 增幅34.7661%。

来源：Wind

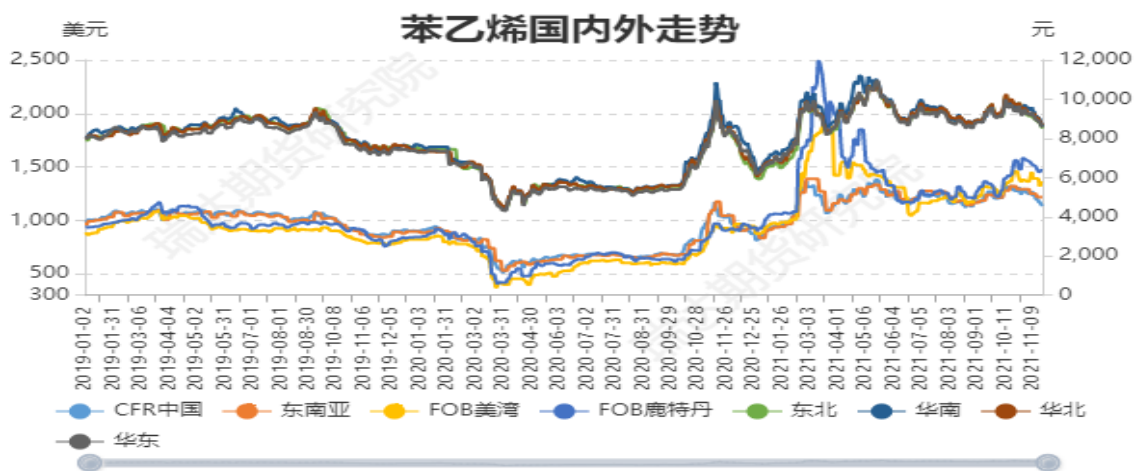
图4：国内外纯苯价格



对比解读： 本周2021-11-18,华东:6800.0,较上周2021-11-12,华东:7425.0,减少625.0,减幅8.4175%。本周2021-11-18,华南:7000.0,较上周2021-11-12,华南:7600.0,减少600.0,减幅7.8947%。本周2021-11-18,华北:6775.0,较上周2021-11-12,华北:7475.0,减少700.0,减幅9.3645%。本周2021-11-18,中国到岸:937.0,较上周2021-11-12,中国到岸:995.0,减少58.0,减幅5.8291%。本周2021-11-18,FOB美国海湾:324.0,较上周2021-11-12,FOB美国海湾:331.0,减少7.0,减幅2.1148%。本周2021-11-18,FOB鹿特丹:965.0,较上周2021-11-12,FOB鹿特丹:983.5,减少18.5,减幅1.881%。

数据来源：Wind

图6：国内外苯乙烯价格



对比解读： 本周2021-11-18,CFR中国:1133.5,较上周2021-11-12,CFR中国:1207.0,减少73.5,减幅6.0895%。本周2021-11-18,东南亚:1217.0,较上周2021-11-12,东南亚:1217.0,增加0.0,增幅0.0%。本周2021-11-18,FOB美湾:1351.46,较上周2021-11-12,FOB美湾:1391.5,减少40.04,减幅2.8775%。本周2021-11-18,FOB鹿特丹:1466.5,较上周2021-11-12,FOB鹿特丹:1477.5,减少11.0,减幅0.7445%。本周2021-11-18,东北:8500.0,较上周2021-11-12,东北:8925.0,减少425.0,减幅4.7619%。本周2021-11-18,华北:8675.0,较上周2021-11-12,华北:9050.0,减少375.0,减幅4.1436%。本周2021-11-18,华南:8600.0,较上周2021-11-12,华南:9125.0,减少525.0,减幅5.7534%。本周2021-11-18,华东:8560.0,较上周2021-11-12,华东:8960.0,减少400.0,减幅4.4643%。

来源：Wind

图7：苯乙烯华东社会库存



对比解读：本周2021-11-17,华东库存:4.6,较上周2021-11-10,华东库存:6.7,减少2.1,减幅31.3433%。当前2021-11-17,华东库存:4.6,较去年同期2020-11-18,华东库存:10.0,减少5.4,减幅54.0%。

数据来源：Wind

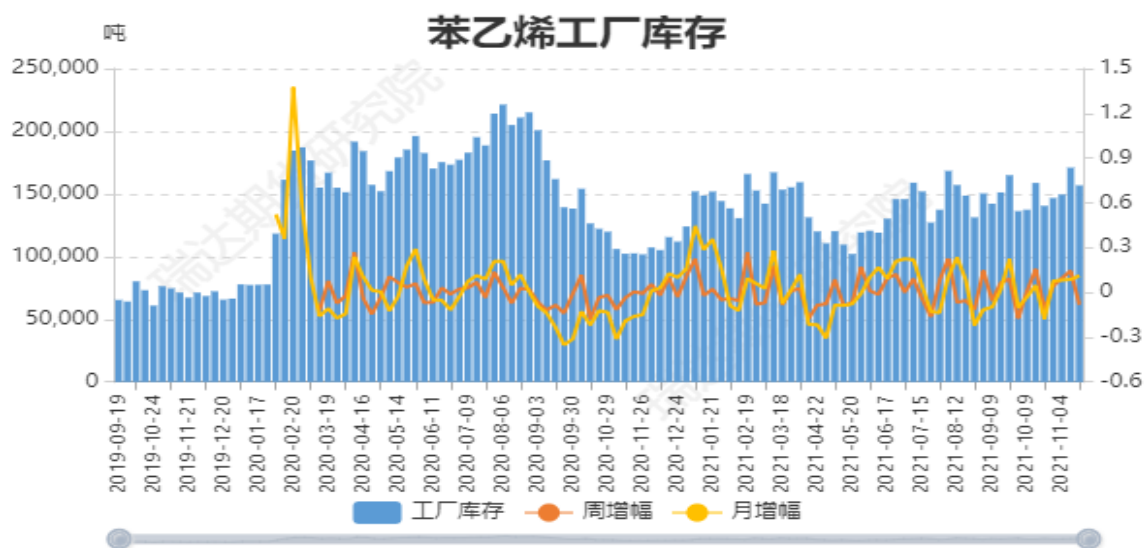
图8：苯乙烯主要港口库存



对比解读：本周2021-11-15,港口库存华东:9.28,较上周2021-11-08,港口库存华东:11.02,减少1.74,减幅15.7895%。本周2021-11-15,港口库存华南:3.51,较上周2021-11-08,港口库存华南:1.95,增加1.56,增幅80.0%。

数据来源：Wind

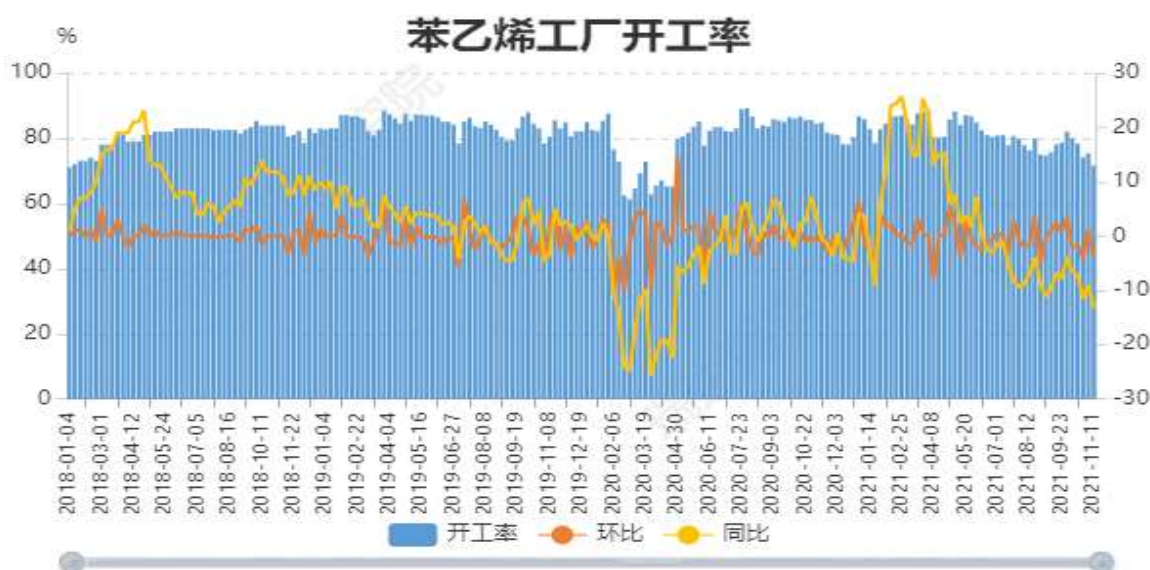
图9：苯乙烯工厂库存



对比解读： 本周2021-11-18,工厂库存:156827.0,较上周2021-11-11,工厂库存:170960.0,减少14133.0,减幅8.2668%。 本月2021-11-18,工厂库存:156827.0,较上月2021-10-28,工厂库存:146731.0,增加10096.0,增幅6.8806%。 当前2021-11-18,工厂库存:156827.0,较去年同期2020-11-19,工厂库存:102561.0,增加54266.0,增幅52.911%。

数据来源：Wind

图10：国内苯乙烯开工率



对比解读： 本周2021-11-11,开工率:71.5,较上周2021-11-04,开工率:75.3,减少3.8,减幅5.0465%。 本月2021-11-11,开工率:71.5,较上月2021-10-28,开工率:74.1,减少2.6,减幅3.5088%。 当前2021-11-11,开工率:71.5,较去年同期2020-11-12,开工率:84.8,减少13.3,减幅15.684%。

数据来源：Wind

图 11：苯乙烯生产成本利润



对比解读：本周2021-11-18,苯乙烯加工利润:207.4302,较上周2021-11-12,苯乙烯加工利润:267.1662,减少59.74,减幅22.3606%。本月2021-11-18,苯乙烯加工利润:207.4302,较上月2021-10-29,苯乙烯加工利润:640.2868,减少432.86,减幅67.6041%。

数据来源：Wind

图13：苯乙烯下游产品价格



对比解读：本周2021-11-18,现货价EPS:10400.0,较上周2021-11-12,现货价EPS:10700.0,减少300.0,减幅2.8037%。本周2021-11-18,现货价PS:10100.0,较上周2021-11-12,现货价PS:10200.0,减少100.0,减幅0.9804%。本周2021-11-18,现货价ABS:16200.0,较上周2021-11-12,现货价ABS:15800.0,增加400.0,增幅2.5316%。

数据来源：Wind

免责声明

本报告中的信息均来源于公开可获得资料，瑞达期货股份有限公司力求准确可靠，但对这些信息的准确性及完整性不做任何保证，据此投资，责任自负。本报告不构成个人投资建议，客户应考虑本报告中的任何意见或建议是否符合其特定状况。本报告版权仅为我公司所有，未经书面许可，任何机构和个人不得以任何形式翻版、复制和发布。如引用、刊发，需注明出处为瑞达期货股份有限公司研究院，且不得对本报告进行有悖原意的引用、删节和修改。

