

「2022.10.14」

焦炭市场周报

钢价回落钢厂微利 吨焦亏损焦企限产

作者：陈一兰

期货投资咨询证号：Z0012698

联系电话：0595-86778969

关注我们获
取更多资讯



业务咨询
添加客服



目录



1、周度要点小结



2、期现市场



3、产业链情况

- ◆ 本周焦炭市场偏强运行。近期煤矿多发事故，且临近重大会议，焦煤周转效率低，市场资源偏紧，煤价继续上行。焦企方面，由于焦煤价格强势，加上短期仍有一定刚需，焦企在低库存下维持部分采购，成本压力高位，吨焦亏损进一步扩大，吨焦利润目前-85元/吨，环比下降40元/吨，部分焦企已经进行40%-50%的限产，整体开工率明显下降，提产意愿低。下游方面，终端建材消费一般，钢厂由于盈利低位开工意愿减少，成材期现均有回落，加上重大会议在即市场有限产预期，整体需求偏弱，短期铁水产量或将见顶。
- ◆ 技术上，J2301合约宽幅震荡，日MACD指标显示红色动能柱收窄，BOLL开口有缩小趋势。操作上，建议以宽幅震荡思路对待，注意风险控制。

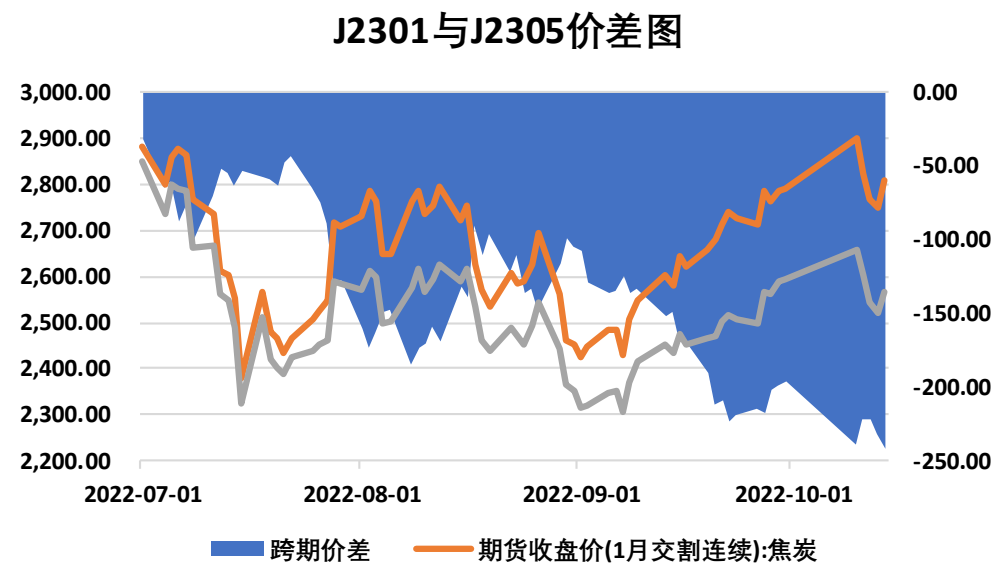
本周焦炭期价上涨、跨期价差下跌

图1、焦炭主力合约价格走势



来源：文华财经 瑞达期货研究院

图2、焦炭跨期价差走势图

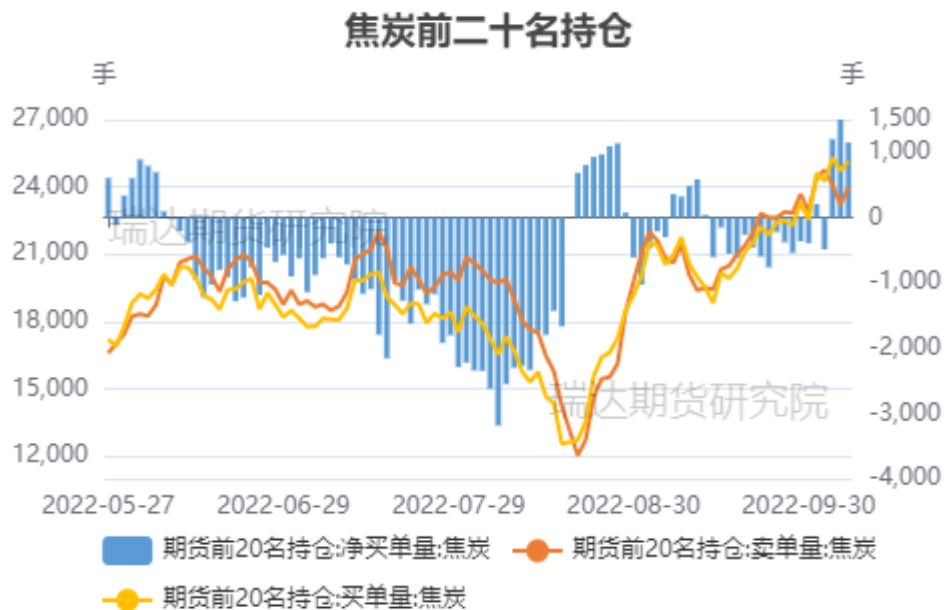


来源：wind 瑞达期货研究院

- 截至10月14日，焦炭期货主力合约收盘价2809元/吨，较前一周涨18元/吨。
- 截至10月14日，期货J2305与J2301（远月-近月）价差为-242元/吨，较前一周跌46.5元/吨。

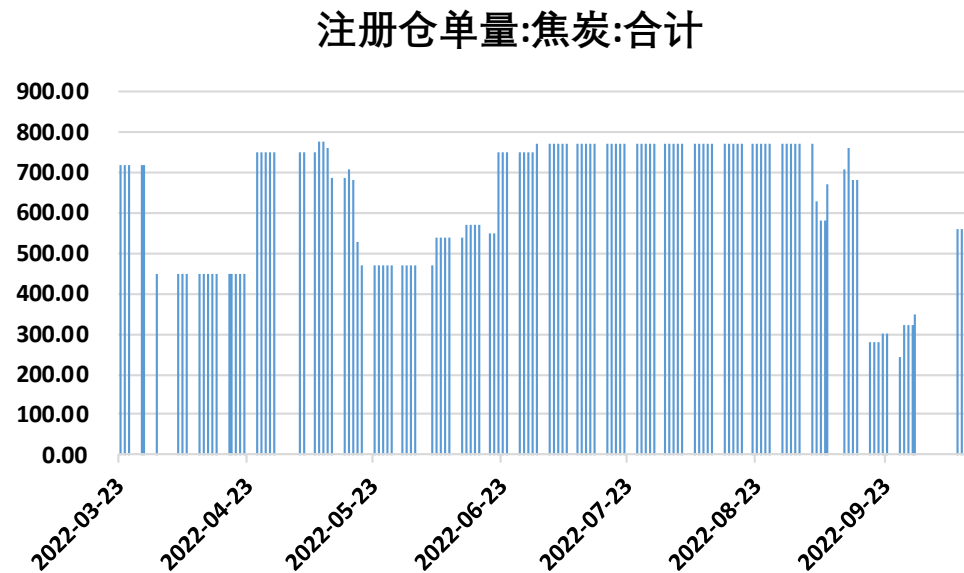
本周焦炭净空转净多、仓单较上周增加

图3、焦炭前二十名持仓



来源：大商所 瑞达期货研究院

图4、焦炭仓单走势

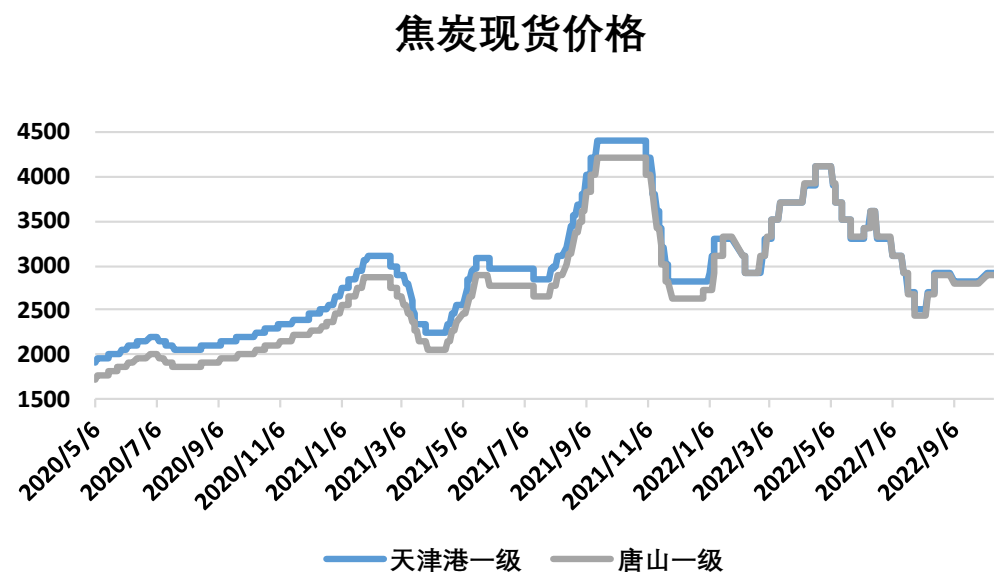


来源：wind 瑞达期货研究院

- 本周焦炭前20名持仓中，多单增幅大于空单增幅，净空转净多。
- 本周焦炭的仓单550手，较上周增加230手。

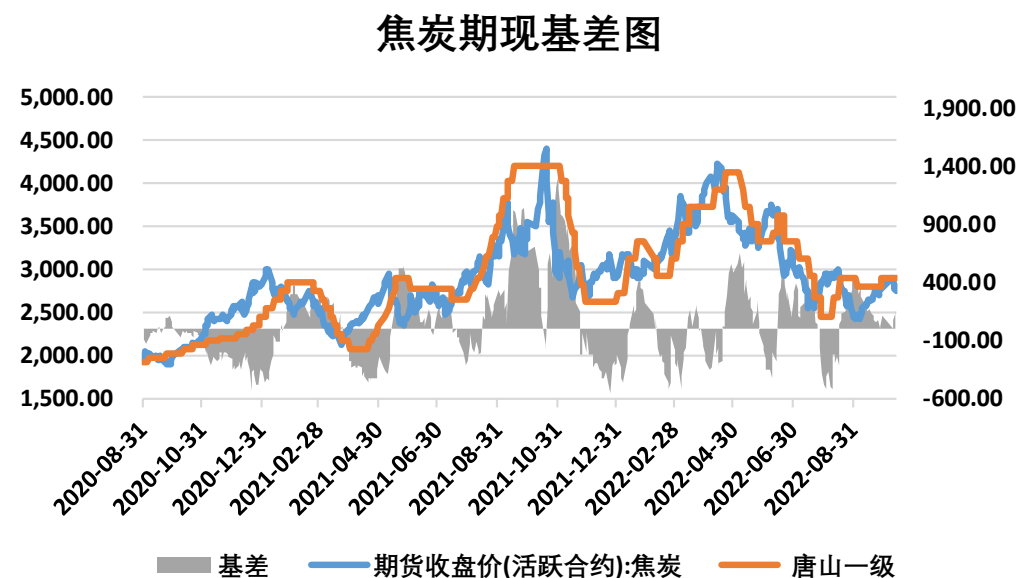
本周焦炭现货价格上涨、基差下跌

图5、焦炭现货价格走势



来源: Mysteel 瑞达期货研究院

图6、焦炭基差走势

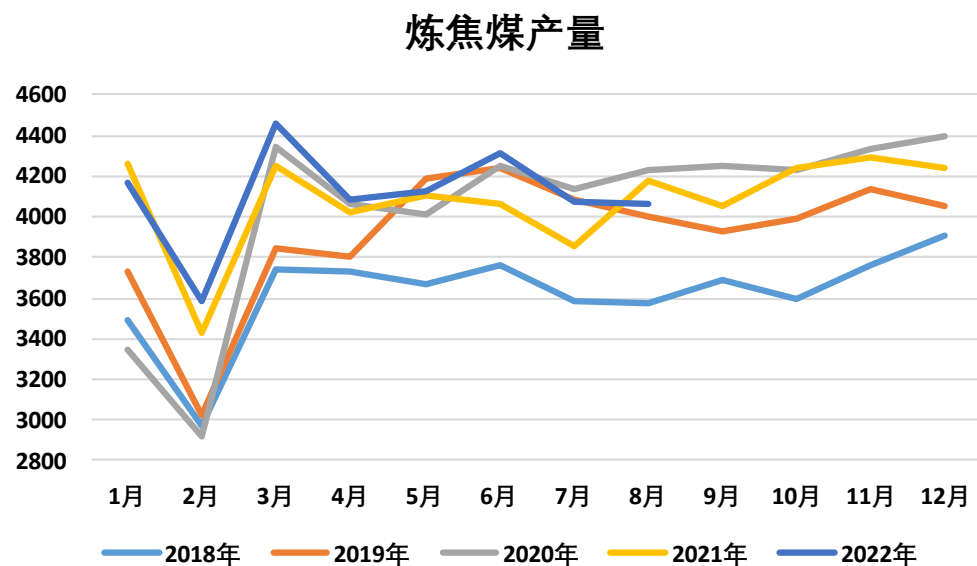


来源: wind 瑞达期货研究院

- 截至10月14日，一级冶金焦天津港报价2910元/吨（平仓含税价），较上周涨100元/吨；唐山一级金焦报价 2900元/吨（到厂含税价），较上周涨110元/吨。
- 截至10月14日，焦炭基差为91元/吨，较前一周跌18元/吨。

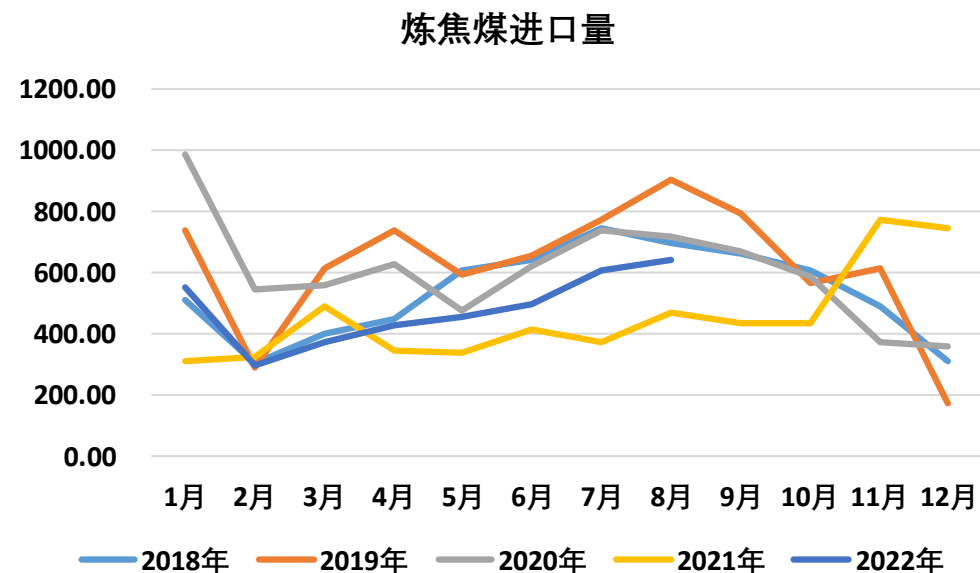
供应端——炼焦煤产量同环比均减少、进口量增加

图7、炼焦煤产量



来源：wind 瑞达期货研究院

图8、炼焦煤进口量

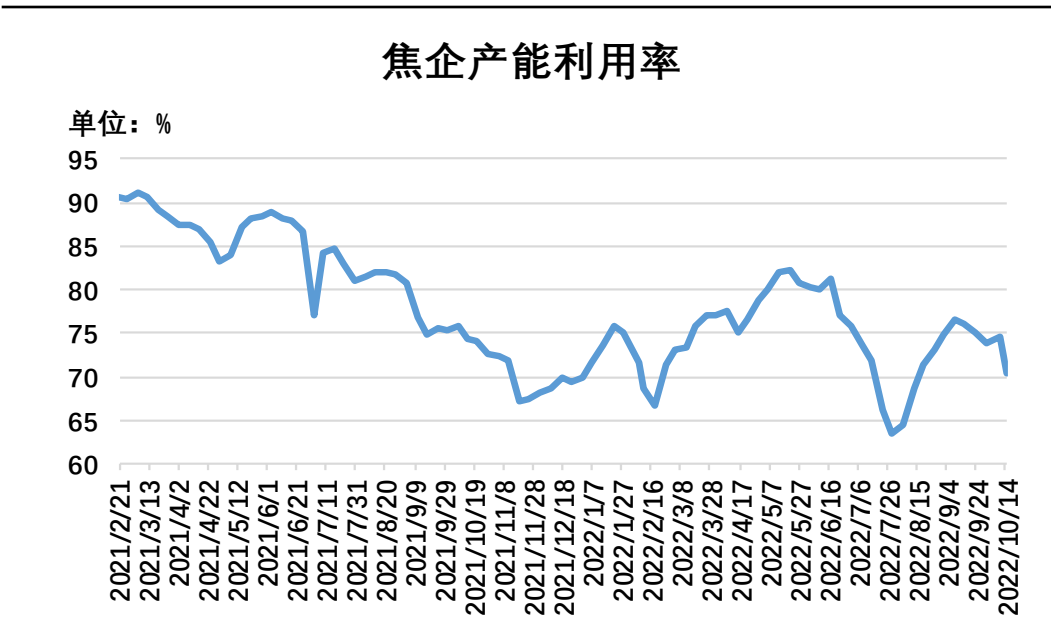


来源：wind 瑞达期货研究院

- 2022年8月份，炼焦煤产量4063万吨，同比减少2.68%，环比减少0.34%。2022年1-8月份，炼焦煤产量累计16585万吨，同比增长2.37%。
- 2022年8月份，中国进口炼焦煤640.6万吨，同比增长36.8%，环比增长4.71%。2022年1-8月份，累计进口炼焦煤0.45万吨，同比增长28.56%。

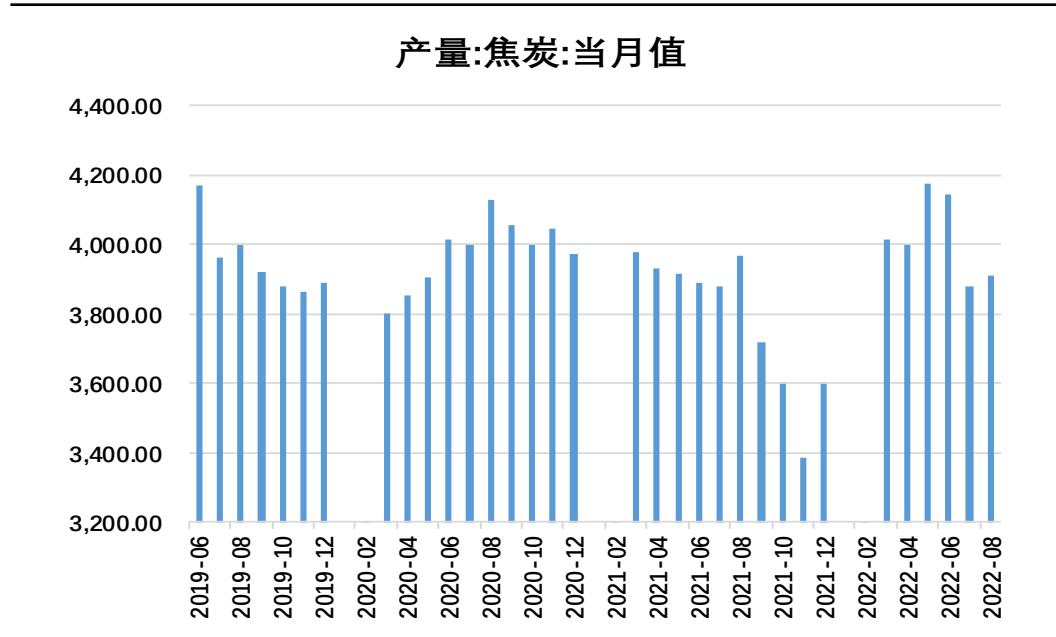
本周独立焦企产能利用率减少、焦炭产量同减环增

图9、独立焦企产能利用率



来源: Mysteel 瑞达期货研究院

图10、焦炭产量

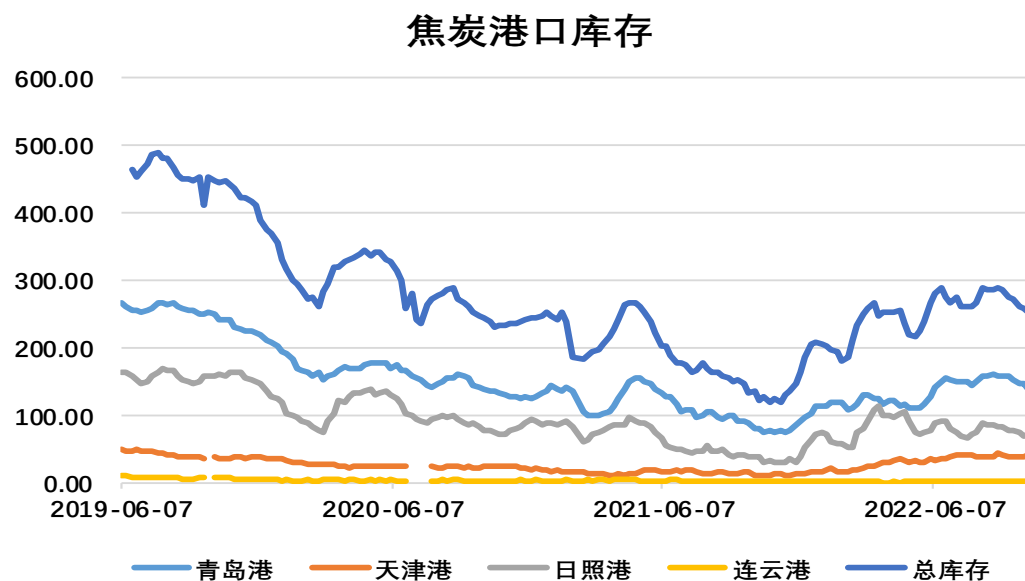


来源: wind 瑞达期货研究院

- 截至10月14日, Mysteel统计独立焦企全样本: 产能利用率为70.4%, 较上周减4.3%。
- 2022年8月份, 焦炭产量3910.6万吨, 同比下降1%, 环比增长0.8%。
- 2022年1-8月份, 焦炭产量31822.1万吨, 同比下降0.42%。

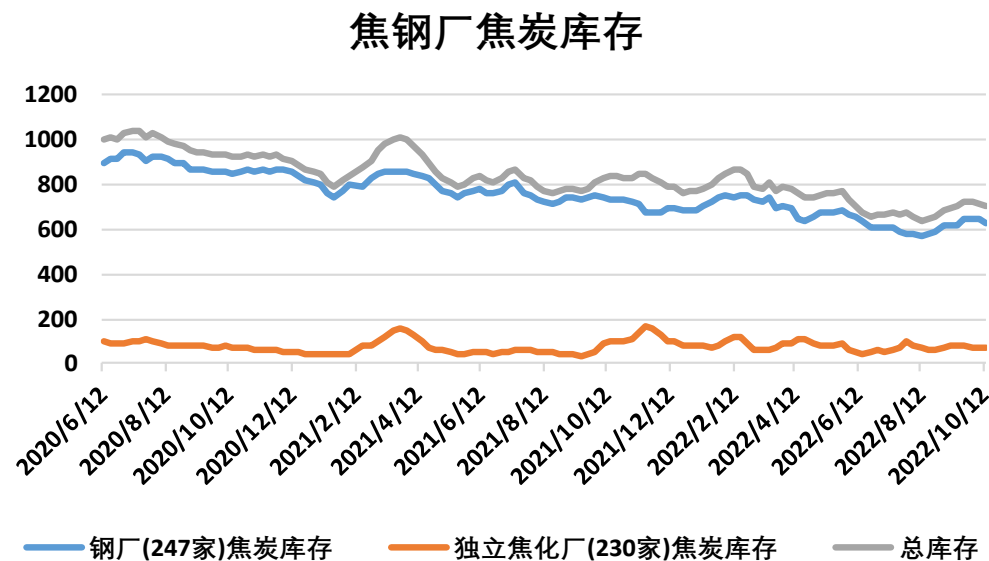
本周焦炭库存：港口库存总体减少，焦钢厂库存减少

图11、焦炭港口库存



来源：Mysteel 瑞达期货研究院

图12、焦钢厂焦炭库存



来源：Mysteel 瑞达期货研究院

- 截至10月14日，焦炭港口库存：青岛港库存为140万吨，较上周减7万吨；天津港库存为41万吨，较上周增1万吨；日照港库存为72万吨，较上周增2万吨；连云港库存为1.6万吨，较上周减0.2万吨；总库存合计254.6万吨，较上周减4.2万吨。
- 截至10月14日，据Mysteel 统计全国247家样本钢厂的焦炭库存为632.43万吨，较上周减15.3万吨；全国230家样本独立焦化厂的焦炭库存为72.5万吨，较上周增1.3万吨。焦钢厂焦炭总库存为704.93万吨，较上周减14万吨。

本周钢厂焦炭可用天数减少、吨焦盈利减少

图13、钢厂焦炭可用天数



来源：Mysteel 瑞达期货研究院

图14、独立焦化厂吨焦盈利情况

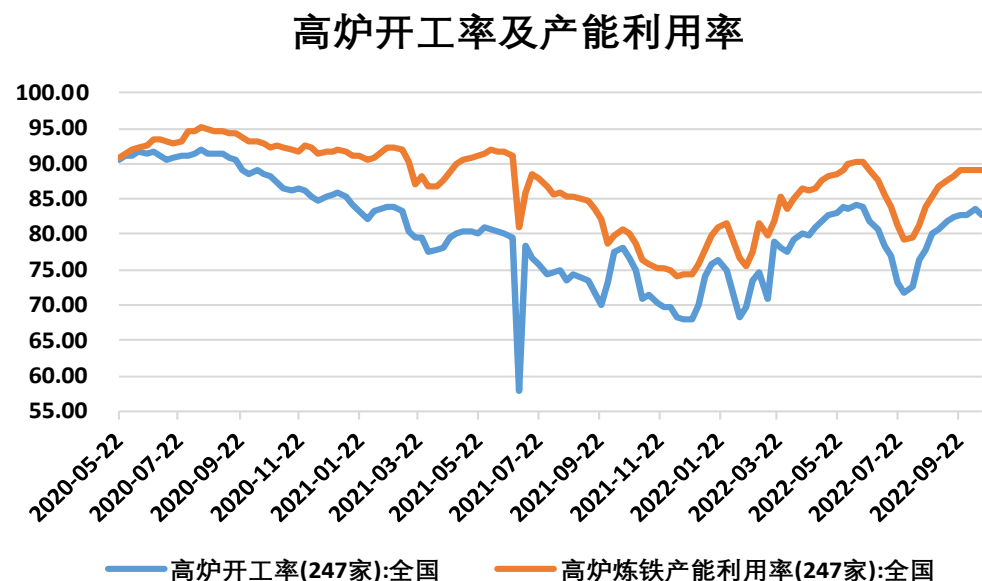


来源：Mysteel 瑞达期货研究院

- 截至10月14日，Mysteel统计全国247家样本钢厂焦炭库存可用天数为11.53天，较上周减0.14天。
- 截至10月14日，据Mysteel调研全国30家独立焦化厂吨焦盈利情况：全国平均吨焦盈利为-85元/吨，较上周减40元/吨。

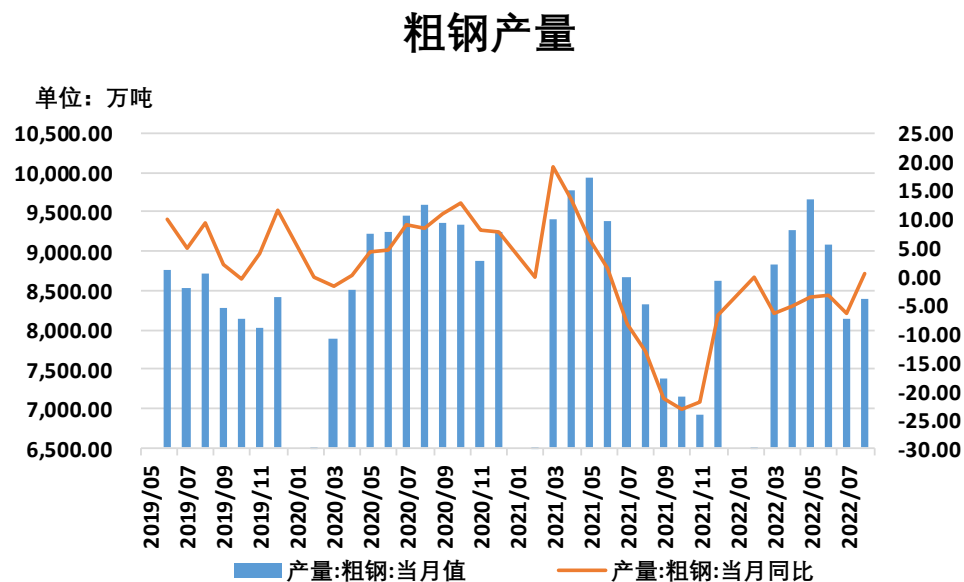
需求端——钢厂高炉开工率微跌，产能利用率微增、粗钢产量同环比均增加

图15、钢厂高炉开工率、产能利用率



来源: Mysteel 瑞达期货研究院

图16、粗钢产量



来源: wind 瑞达期货研究院

- 截至10月14日，Mysteel调研247家钢厂高炉开工率82.62%，较上周减少0.88%；高炉炼铁产能利用率89.04，较上周增加0.06%。
- 2022年8月份，全国生产粗钢8386.8万吨，同比上涨62.9万吨，环比增长3%。2022年1-8月份，全国累计生产粗钢69314.9万吨，同比下降5%。

免责声明

本报告中的信息均来源于公开可获得资料，瑞达期货股份有限公司力求准确可靠，但对这些信息的准确性及完整性不做任何保证，据此投资，责任自负。本报告不构成个人投资建议，客户应考虑本报告中的任何意见或建议是否符合其特定状况。本报告版权仅为我公司所有，未经书面许可，任何机构和个人不得以任何形式翻版、复制和发布。如引用、刊发，需注明出处为瑞达期货股份有限公司研究院，且不得对本报告进行有悖原意的引用、删节和修改。

瑞达期货研究院简介

瑞达期货股份有限公司创建于1993年，目前在全国设立40多家分支机构，覆盖全国主要经济地区，是国内大型全牌照期货公司之一，是目前国内拥有分支机构多、运行规范、管理先进的专业期货经营机构。2012年12月完成股份制改制工作，并于2019年9月5日成功在深圳证券交易所挂牌上市，成为深交所期货第一股、是第二家登陆A股的期货上市公司。

研究院拥有完善的报告体系，除针对客户的个性化需要提供的投资报告和套利、套保操作方案外，还有晨会纪要、品种日评、周报、月报等策略分析报告。研究院现有特色产品有短信通、套利通、市场资金追踪、持仓分析系统、投顾策略、交易诊断系统、数据管理系统以及金尝发服务体系专供策略产品等。在创新业务方面，积极参与创新业务的前期产品研究，为创新业务培养大量专业人员，成为公司的信息数据中心、产品策略中心和人才储备中心。

瑞达期货研究院将继续往开来，向更深更广的投资领域推进，为客户的期货投资奉上贴心、专业、高效的优质服务。