

「2022.10.14」

苯乙烯市场周报

作者：林静宜

期货投资咨询证号：Z0013465

联系电话：0595-86778969

关注我们获
取更多资讯



业务咨询
添加客服



目录



1、周度要点小结



2、期现市场



3、产业情况

- ◆ 截至2022年10月13日当周，国内苯乙烯工厂开工率周平均 74.17%，降 0.22%。本周期，国内大部分苯乙烯装置产出维持稳定，东北、山东、华东分别有装置负荷提升；华北有装置重启；华南有装置负荷继续维持低位生产，山东，华东有非一体化装置小幅降低负荷，造成产出损失。苯乙烯生产装置开工率基本平稳，个别企业受原料及利润波动剧烈的影响，有一定的减产意向，预计下周苯乙烯的供应将略有减少。ABS 行业开工 82.6%，（若不包含辽宁金发产能，ABS 总体开工率在 93.2%），较上周涨 1.4%。ABS行业总产量为8.67万吨，环比节前增0.14万吨。EPS 周度行业开工率约 58.38%，较上周提升 25.66%。前期停车装置多数恢复正常生产。EPS产量约8.18万吨，环比增加3.6万吨，增幅78.60%。PS 行业开工率 59.25%，较上周减少 0.58%。PS行业产量6.28万吨。周期内行业开停车装置均有，其中江苏 1 套 PS生产线停车，涉及产能 12 万吨；重启装置为北方华锦和广东某 PS 装置，涉及总产能 19 万吨。下周临近网购节，预计下游企业开工率总体仍将有所回升。中国苯乙烯工厂库存量129824吨，较上一周期减少1299吨，环比减少0.99%。数据看，库存下降多表现在华东地区，其他地区工厂库存均有不同程度的增加，主要是因为周期内区域内沿海工厂发船到库区较为顺畅，库存下降明显。其余地区因十一期间有部分下游停车，导致提货有减弱，工厂库存有所累计。预计下周苯乙烯的库存量基本平稳。
- ◆ 下周，苯乙烯的开工率或将小幅下降，市场供应略有减少，而下游需求基本平稳，下游企业开工率有望小幅回升，目前纯苯价格上涨，乙烯价格下跌，苯乙烯成本支撑仍在。预计苯乙烯将走出区间震荡的格局。

图1、苯乙烯主力合约价格走势

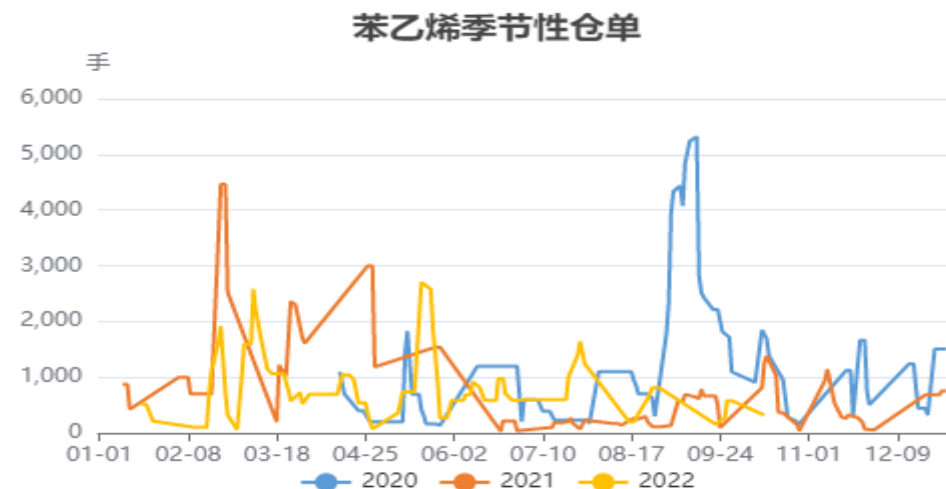


对比解读:

截至2022-10-13, 期货收盘价(活跃:成交量):苯乙烯(EB)报8275元/吨,环比下跌1.52%;

来源: 同花顺 瑞达期货研究院

图2、苯乙烯仓单走势

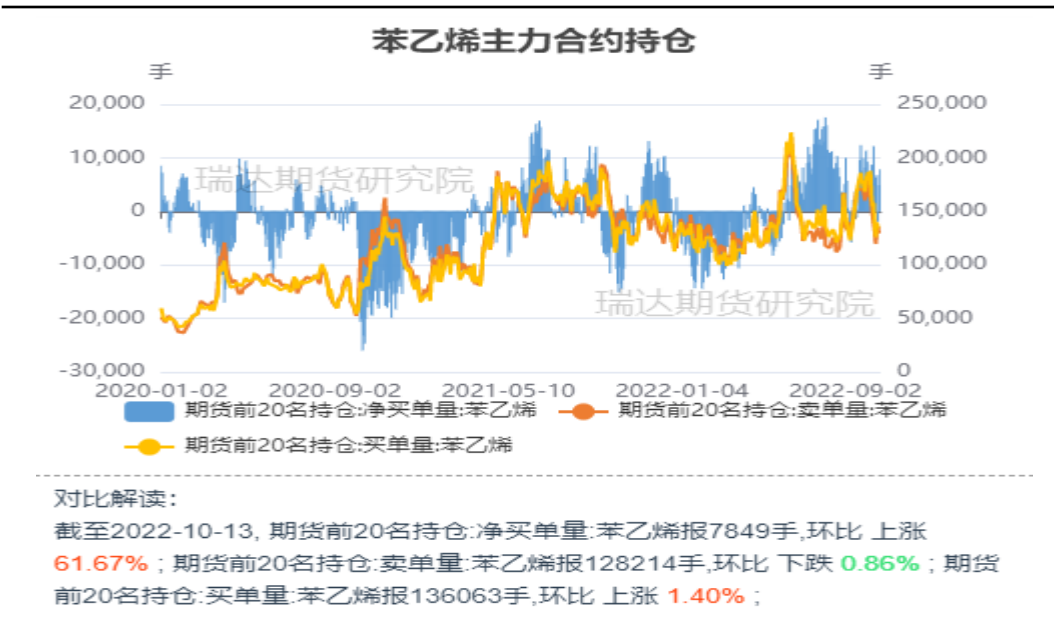


对比解读:

截至2022-10-13, 仓单数量:苯乙烯:总计报320手,环比下跌44.83%;

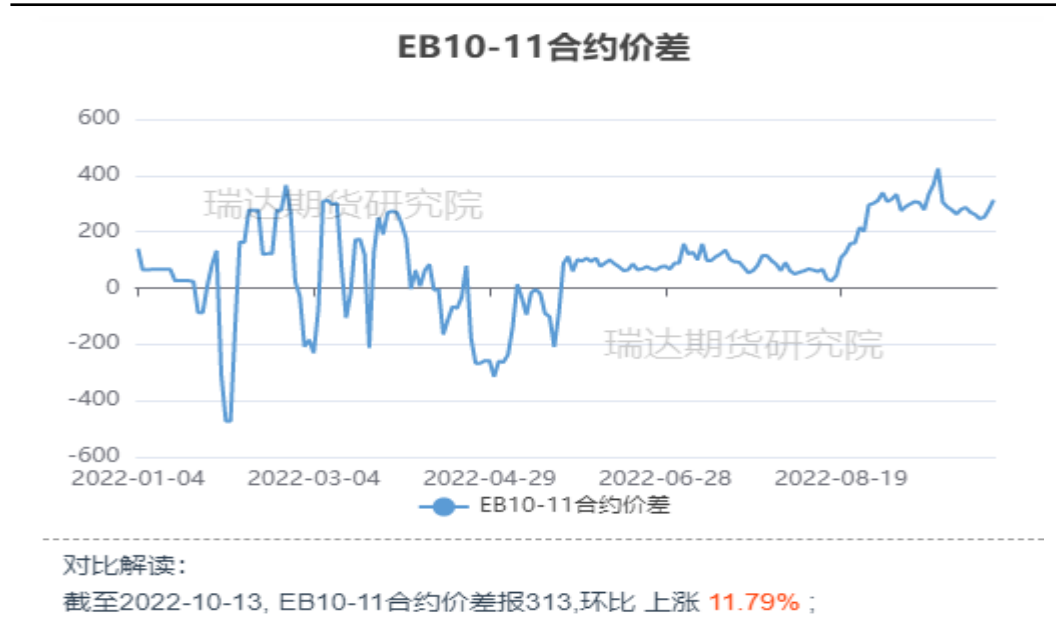
来源: 同花顺 瑞达期货研究院

图3、苯乙烯前二十名持仓



来源：同花顺 瑞达期货研究院

图4、品种价差走势图



来源：同花顺 瑞达期货研究院

图5、苯乙烯现货价格走势



对比解读：

截至2022-10-13, 市场价:苯乙烯:东北地区:主流价报8750元/吨,环比 下跌 2.23% ; 市场价:苯乙烯:华南地区:主流价报8975元/吨,环比 下跌 0.28% ; 市场价:苯乙烯:华北地区:主流价报8800元/吨,环比 上涨 0.00% ; 市场价:苯乙烯:华东地区:主流价报8640元/吨,环比 下跌 1.82% ;

来源：同花顺 瑞达期货研究院

图6、苯乙烯基差走势



对比解读：

截至2022-10-13, 现货价:苯乙烯报8866.67元/吨,环比 下跌 2.83% ; 期货收盘价(活跃:成交量):苯乙烯(EB)报8275元/吨,环比 下跌 1.52% ; 现期差(活跃):苯乙烯报549元/吨,环比 下跌 18.42% ;

来源：同花顺 瑞达期货研究院

图7、亚洲乙烯价格走势



对比解读:

截至2022-10-13, 国际市场价:乙烯:FD美国海湾:中间价报471美元/吨,环比 上涨 3.63%; 国际市场价:乙烯:CIF西北欧:中间价报770欧元/吨,环比 上涨 0.06%; 国际市场价:乙烯:CFR东南亚:中间价报881美元/吨,环比 上涨 0.00%; 国际市场价:乙烯:CFR东北亚:中间价报841美元/吨,环比 上涨 0.00%;

来源: 同花顺 瑞达期货研究院

图8、纯苯价格走势

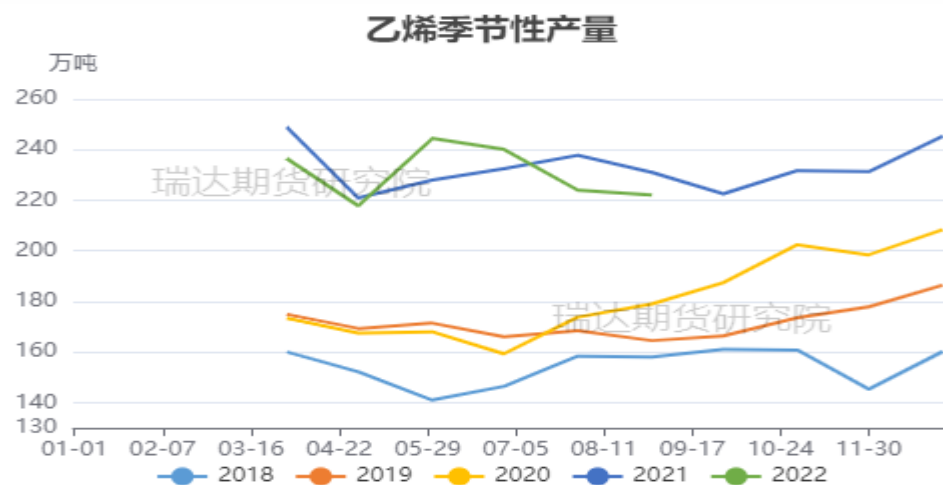


对比解读:

截至2022-10-13, 现货价:纯苯:鹿特丹:离岸中间价报877美元/吨,环比 下跌 1.35%; 现货价:纯苯:美国海湾:离岸中间价报324美分/加仑,环比 下跌 0.15%; 现货价:纯苯:中国台湾:到岸中间价报948美元/吨,环比 上涨 0.00%;

来源: 同花顺 瑞达期货研究院

图9、乙烯产量走势

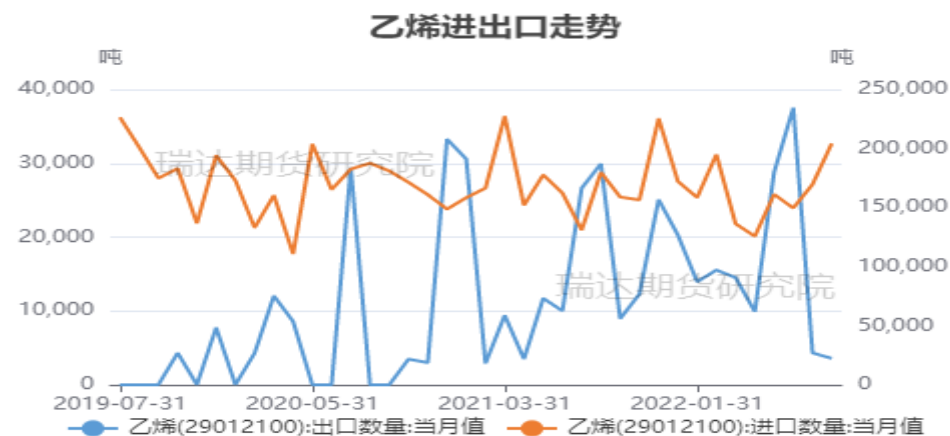


对比解读：

截至2022-08-31, 乙烯:产量:当月值报222万吨,环比下跌 0.89% ;

来源：同花顺 瑞达期货研究院

图10、乙烯进出口量

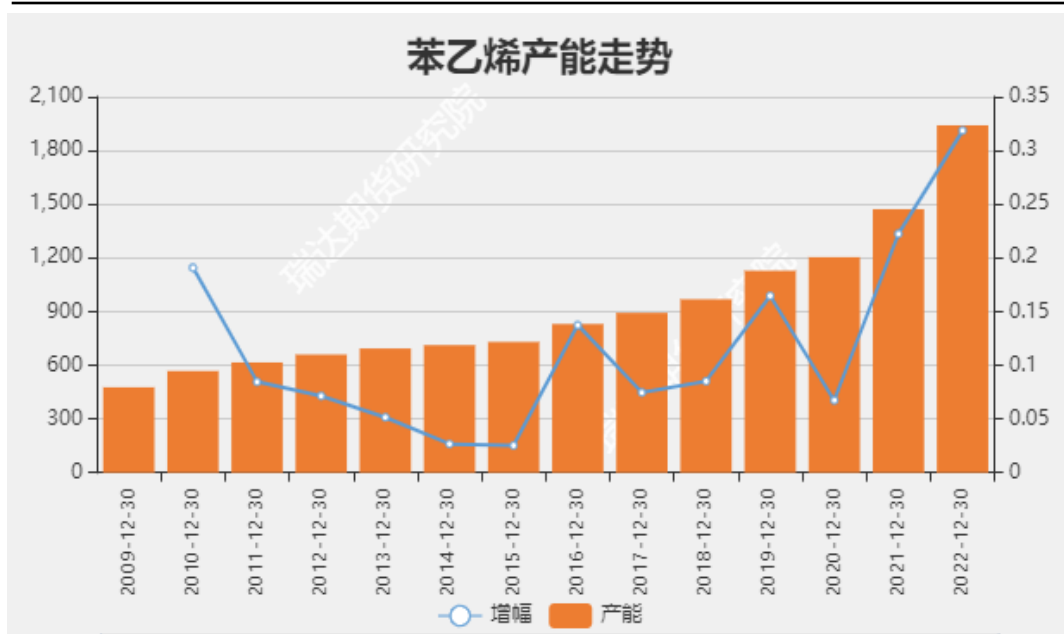


对比解读：

截至2022-08-31, 乙烯(29012100):出口数量:当月值报3572.309吨,环比下跌 17.26% ; 乙烯(29012100):进口数量:当月值报204259.826吨,环比上涨 20.44% ;

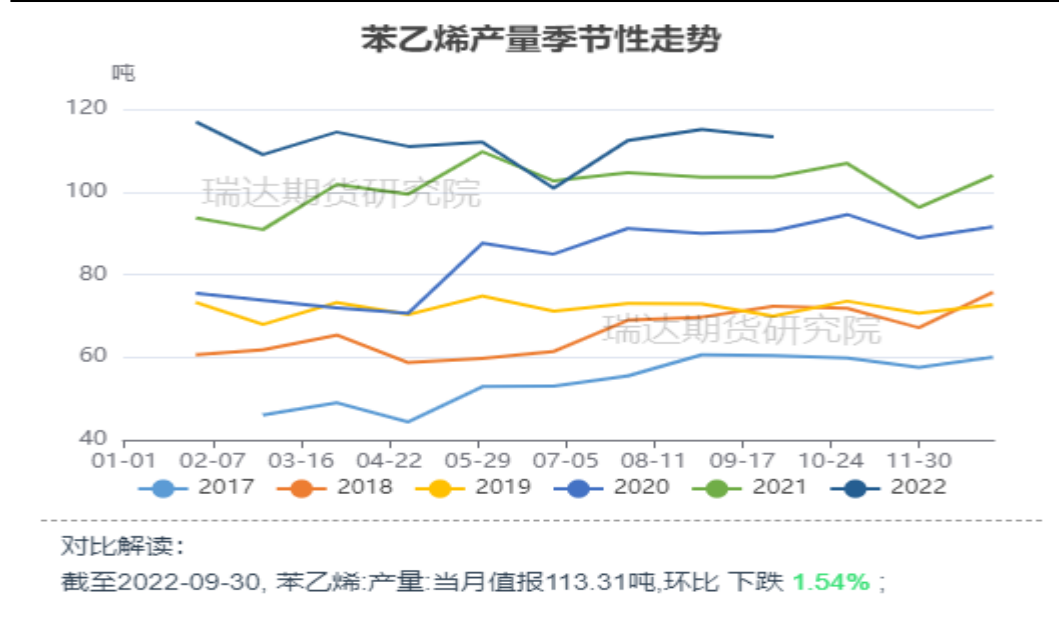
来源：同花顺 瑞达期货研究院

图11、苯乙烯产能



来源：同花顺 瑞达期货研究院

图12、苯乙烯产量

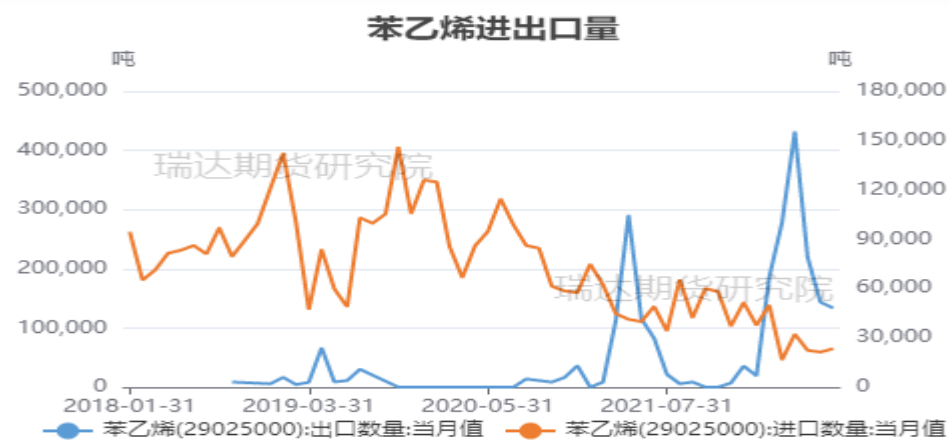


对比解读：

截至2022-09-30, 苯乙烯:产量:当月值报113.31吨,环比下跌 1.54% ;

来源：同花顺 瑞达期货研究院

图13、苯乙烯进出口量

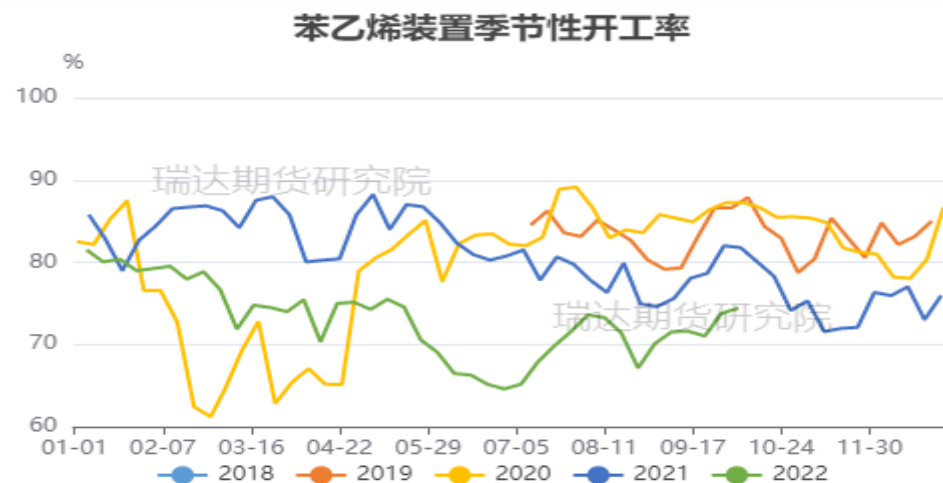


对比解读:

截至2022-08-31, 苯乙烯(29025000):出口数量:当月值报48091.382吨,环比下跌 6.96%; 苯乙烯(29025000):进口数量:当月值报64927.188吨,环比上涨 9.61%;

来源: 同花顺 瑞达期货研究院

图14、苯乙烯工厂开工率

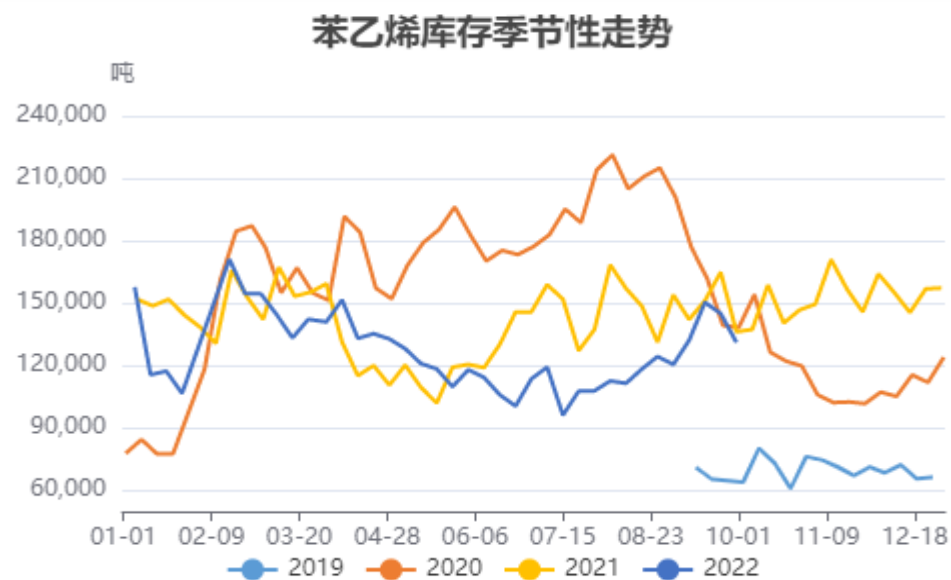


对比解读:

截至2022-10-06, 开工率:苯乙烯:小计报74.39%,环比上涨 0.81%;

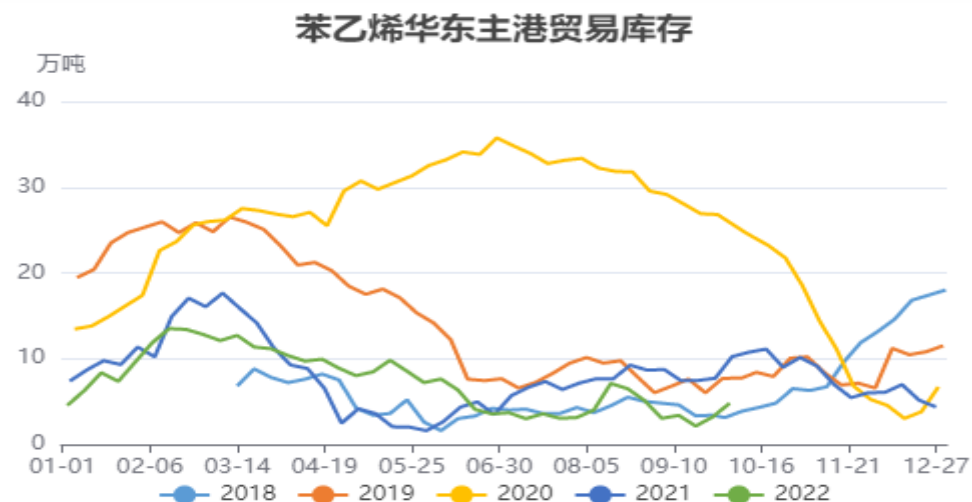
来源: 同花顺 瑞达期货研究院

图15、苯乙烯库存



来源：同花顺 瑞达期货研究院

图16、苯乙烯华东主港库存

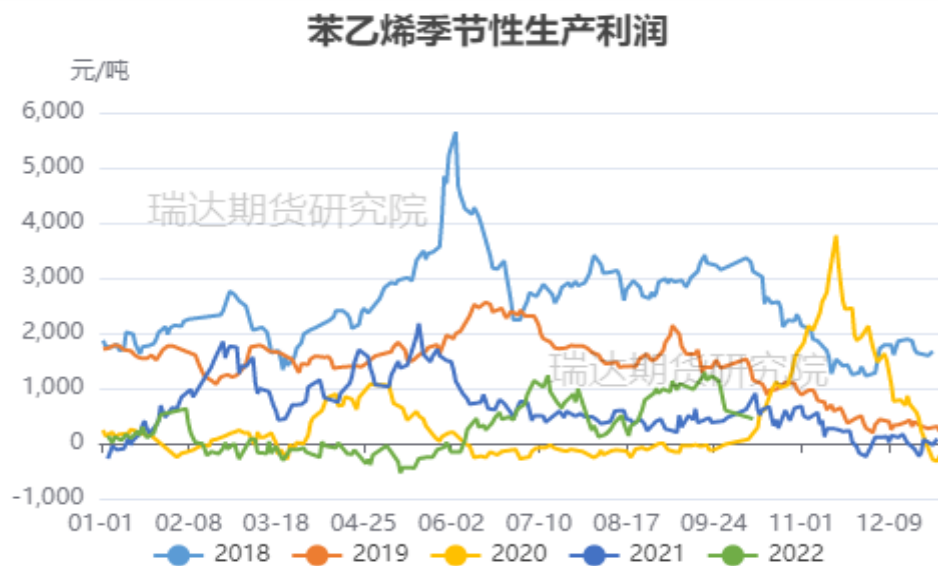


对比解读：

截至2022-10-03, 库存:苯乙烯:华东主港:贸易报4.8万吨,环比 上涨 50.00% ;

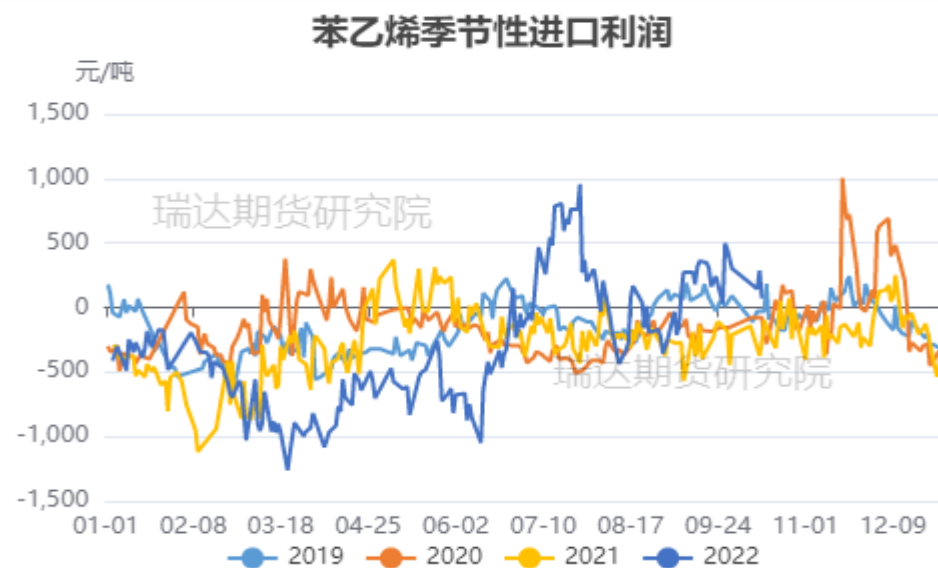
来源：同花顺 瑞达期货研究院

图17、苯乙烯加工利润



来源：同花顺 瑞达期货研究院

图18、苯乙烯进口利润



来源：同花顺 瑞达期货研究院

图19、苯乙烯下游产品价格

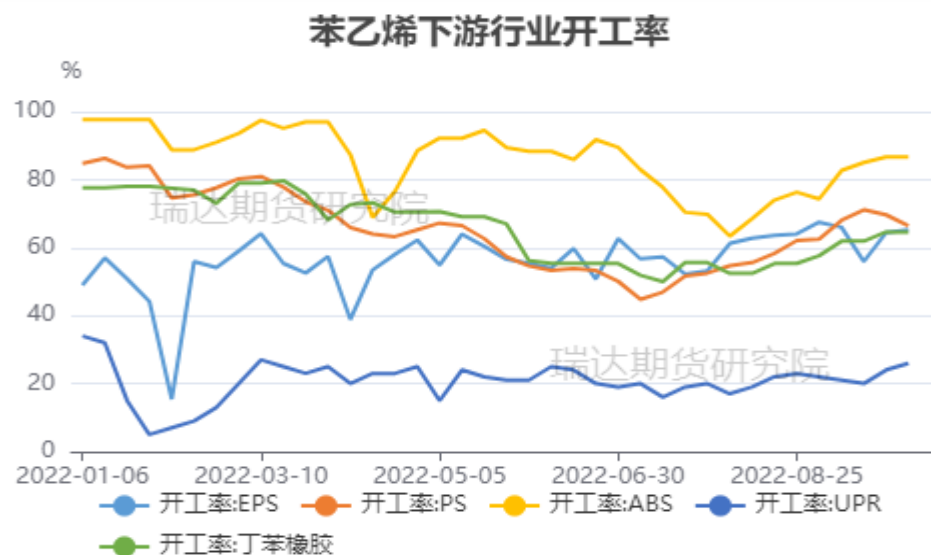


对比解读:

截至2022-10-13, 现货价:PS报10300元/吨,环比 上涨 0.00%; 现货价:EPS报11100元/吨,环比 上涨 0.00%; 现货价:ABS报12850元/吨,环比 下跌 1.53%;

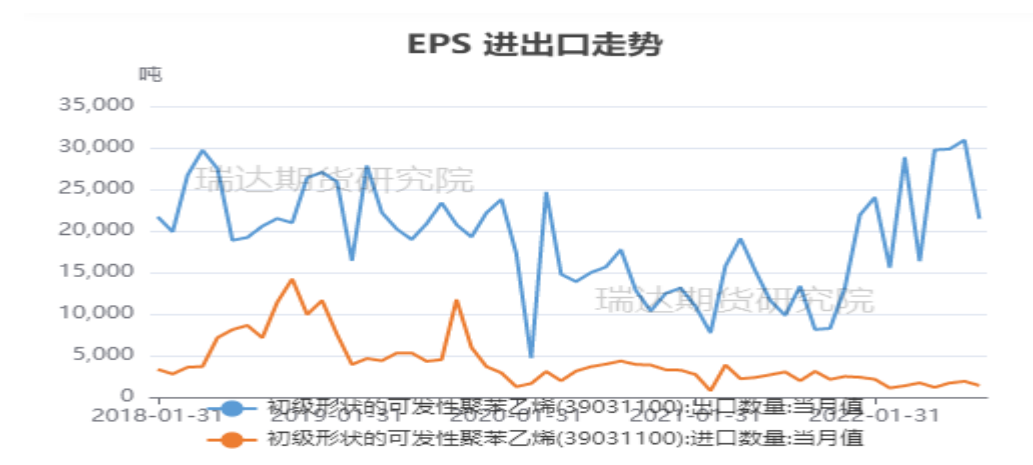
来源: 同花顺 瑞达期货研究院

图20、苯乙烯下游行业开工率



来源: 同花顺 瑞达期货研究院

图23、EPS进出口量

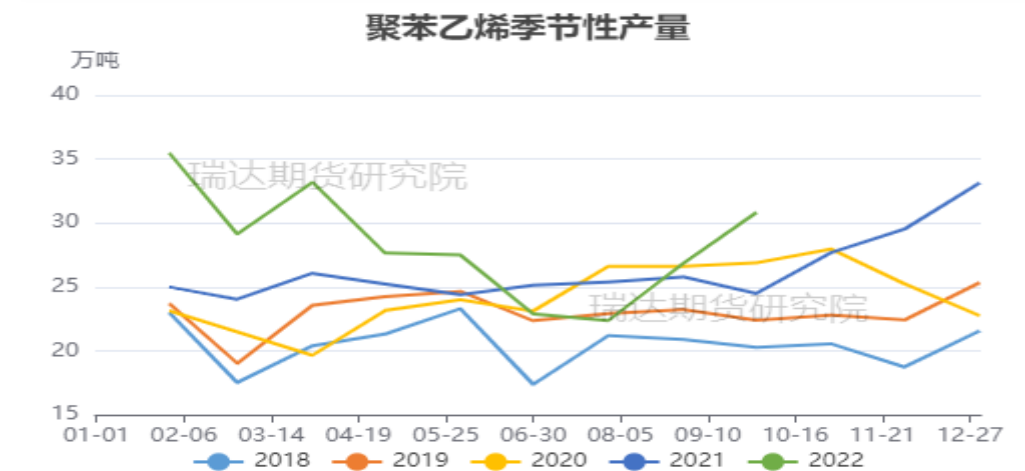


对比解读:

截至2022-08-31, 初级形状的可发性聚苯乙烯(39031100):出口数量:当月值报21447.85吨,环比下跌30.66%;初级形状的可发性聚苯乙烯(39031100):进口数量:当月值报1391.768吨,环比下跌26.79%;

来源: 同花顺 瑞达期货研究院

图24、聚苯乙烯产量



对比解读:

截至2022-09-30, 聚苯乙烯树脂(PS):产量:当月值报30.81万吨,环比上涨14.75%;

来源: 同花顺 瑞达期货研究院

免责声明

本报告中的信息均来源于公开可获得资料，瑞达期货股份有限公司力求准确可靠，但对这些信息的准确性及完整性不做任何保证，据此投资，责任自负。本报告不构成个人投资建议，客户应考虑本报告中的任何意见或建议是否符合其特定状况。本报告版权仅为我公司所有，未经书面许可，任何机构和个人不得以任何形式翻版、复制和发布。如引用、刊发，需注明出处为瑞达期货股份有限公司研究院，且不得对本报告进行有悖原意的引用、删节和修改。

瑞达期货研究院简介

瑞达期货股份有限公司创建于1993年，目前在全国设立40多家分支机构，覆盖全国主要经济地区，是国内大型全牌照期货公司之一，是目前国内拥有分支机构多、运行规范、管理先进的专业期货经营机构。2012年12月完成股份制改制工作，并于2019年9月5日成功在深圳证券交易所挂牌上市，成为深交所期货第一股、是第二家登陆A股的期货上市公司。

研究院拥有完善的报告体系，除针对客户的个性化需要提供的投资报告和套利、套保操作方案外，还有晨会纪要、品种日评、周报、月报等策略分析报告。研究院现有特色产品有短信通、套利通、市场资金追踪、持仓分析系统、投顾策略、交易诊断系统、数据管理系统以及金尝发服务体系专供策略产品等。在创新业务方面，积极参与创新业务的前期产品研究，为创新业务培养大量专业人员，成为公司的信息数据中心、产品策略中心和人才储备中心。

瑞达期货研究院将继续往开来，向更深更广的投资领域推进，为客户的期货投资奉上贴心、专业、高效的优质服务。