

M
A
R
K
E
T

R
E
S
E
A
R
C
H

R
E
P
O
R
T

市场研报



瑞达期货
RUIDA FUTURES



金尝发



瑞达期货研究院

金属小组 贵金属期货周报 2021年05月21日

联系方式：研究院微信号或者小组微信号



陈一兰

关注瑞达研究院微信公众号

资格证号：F3010136、Z0012698

Follow us on WeChat

贵金属

一、核心要点

1、周度数据

观察角度	名称	上周	本周	涨跌
期货	沪金收盘（元/克）	382.96	390.4	1.99%
	持仓（手）	7.7万	4.6万	-31341
	前20名净持仓	13773	2100	-11673
	沪银收盘（元/千克）	5616	5686	1.25%
现货	金99（元/克）	379.5	389.39	9.89
	银（元/千克）	5534	5669	135

2、多空因素分析

利多因素	利空因素
美零售销售和消费者信心均逊预期。	美国上周首申失业金人数降至疫情以来最低。

国务院召开常务会议，部署做好大宗商品保供稳价工作。

美联储 4 月 FOMC 纪要：部分官员预计在未来几次会议上开始讨论减码 QE，警告经济和通胀都存在上行风险，也涉及更多资产估值较高的问题。

周度观点策略总结：本周沪市贵金属走势延续分化，其中沪金主力延续涨势，表现较为坚挺；而沪银主力冲高回落，表现稍弱。周初美国通胀忧虑升温，美元指数延续下滑对金银构成提振。而随着国务院再次提及稳定大宗商品价格，银价跟随基本金属回落。此外美联储会议纪要不如预期鸽派，美指止跌走高亦使得金银承压。展望下周，目前通胀预期犹存，美元指数延续弱势，但金价上行动力有所缓和，需谨防多头获利了结。

技术上，期金周线KDJ指标涨势稍缓，日线MACD红柱缩短；期银周线MACD绿柱转红柱，但日线KDJ指标向下交叉。操作上，建议沪金主力可背靠392元/克之下逢高空，止损参考394元/克。沪银主力可于5900-5500元/千克之间高抛低吸，止损各200元/千克。

二、周度市场数据

1、本周贵金属期货走势分析

图1：沪金期货净持仓走势图



图2：沪银期货净持仓走势图



沪金周内净多持仓小涨。

沪银周内净多持仓上升。

图3：黄金非商业净多持仓走势图



图4：白银期货非商业净多持仓走势图



美国商品期货交易委员会（CFTC）：截至5月11日当周，COMEX黄金期货投机性净多头持仓由170741增至192255手，COMEX白银期货投机性净多头持仓由47867增至52843手。

图5：黄金ETF持仓走势图



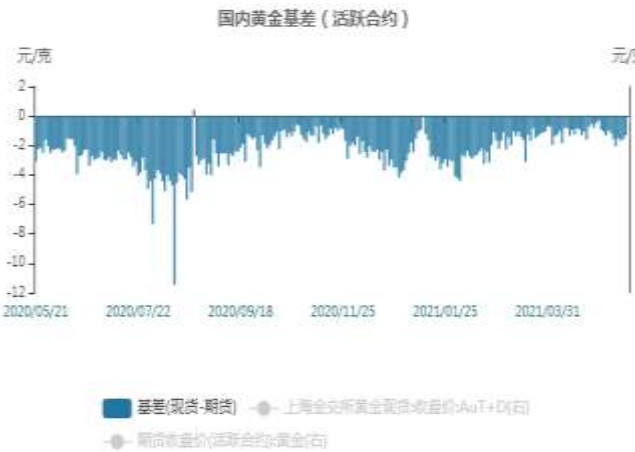
SPDR Gold Trust黄金ETF持仓上升

图6：白银ETF持仓量走势图



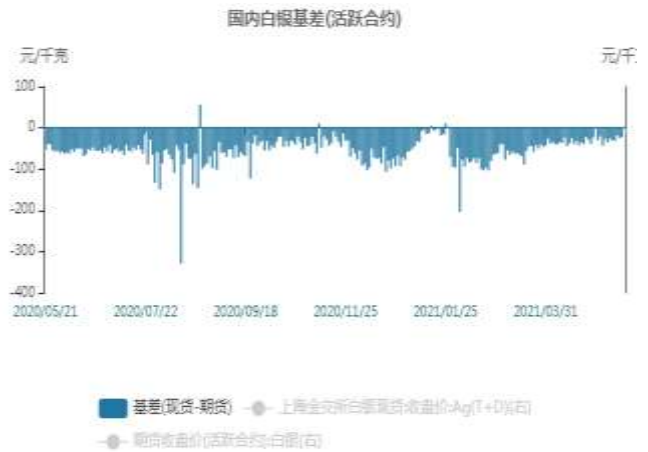
Shares Silver Trust白银ETF持仓持稳。

图7：国内黄金基差贴水走势图



国内黄金基差由上周-1.57缩窄至-1.31。

图8：国内白银基差贴水走势图



国内白银基差由上周-25缩窄至-22。

图9：国内黄金跨期价差走势图



沪金跨期价差由上周2.96缩窄至0。

图10：国内白银跨期价差走势图



沪银跨期价差由上周6缩窄至0。

图11：期金内外盘价格走势



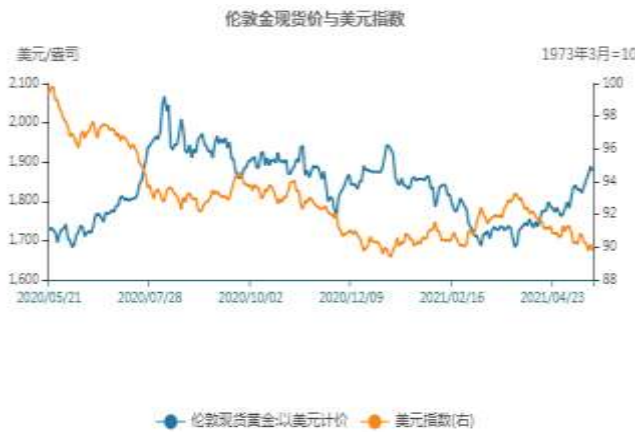
期金价格外强内弱。

图12：期银内外盘价格



期银价格外强内弱。

图13：黄金与美元指数相关性走势图



美指延续弱势，金走高

图14：白银与美元指数相关性走势图



美指延续弱势部分支撑银价。

2、贵金属库存分析

图15：SHFE黄金库存走势图



上期所黄金库存由3600降至3528千克。

图16：SHFE白银库存走势图



上期所白银库存由2453784降至2439888公斤。

免责声明

本报告中的信息均来源于公开可获得资料，瑞达期货股份有限公司力求准确可靠，但对这些信息的准确性及完整性不做任何保证，据此投资，责任自负。本报告不构成个人投资建议，客户应考虑本报告中的任何意见或建议是否符合其特定状况。本报告版权仅为我公司所有，未经书面许可，任何机构和个人不得以任何形式翻版、复制和发布。如引用、刊发，需注明出处为瑞达期货股份有限公司研究院，且不得对本报告进行有悖原意的引用、删节和修改。

