

「2023.01.20」

棉花（纱）市场周报

受需求恢复预期提振，短期偏强震荡运行

作者：王翠冰

期货投资咨询证号：Z0015587

联系电话：0595-36208232

关注我们获取
更多资讯



业务咨询
添加客服



目录



1、周度要点小结



2、期现市场



3、产业情况



4、期权及股市关联市场

「周度要点小结」

➤ 行情分析：

本周郑棉期价震荡略偏强运行。

国内市场：供应端，海关总署公布数据显示，2022年12月，中国棉花进口量为17万吨，同比增加24.9%；全年累计进口194万吨，同比下滑9.8%。需求端，随着疫情管控逐步放开，各地疫情第一波达峰，国内棉纺产业市场有需求转好的信心，保持乐观预期。盘面上，郑棉2305受乐观情绪支撑继续强势运行。操作上，建议以偏强思路看待。

未来交易提示：

- ◆ 1、关注外棉价格变化
- ◆ 2、宏观因素

美棉市场

图1、CFTC美棉净持仓与ICE美棉3月合约价格走势



来源: wind 瑞达期货研究院

本周美棉3月合约价格收高，周度涨幅约2.09%。

据美国商品期货交易委员会数据显示，截至2023年1月10日，美棉期货非商业多头头寸为58104手，较前一周减少1074手；非商业空头持仓为40160手，较前一周减少2559手；净多持仓为17944手，较上周增加1485手，主流持仓呈同步减仓态势。

图2、CFTC美棉非商业净持仓情况



来源: wind 瑞达期货研究院

本周美棉出口情况

图3、美国陆地棉周度出口量走势



来源：wind 瑞达期货研究院

据美国农业部（USDA），截至1月5日当周，美国2022/23年度陆地棉当周出口值150500包；累计值4017953包。国际棉花现货价格指数为98.6美分/磅。

图4、国际棉花现货价格指数走势

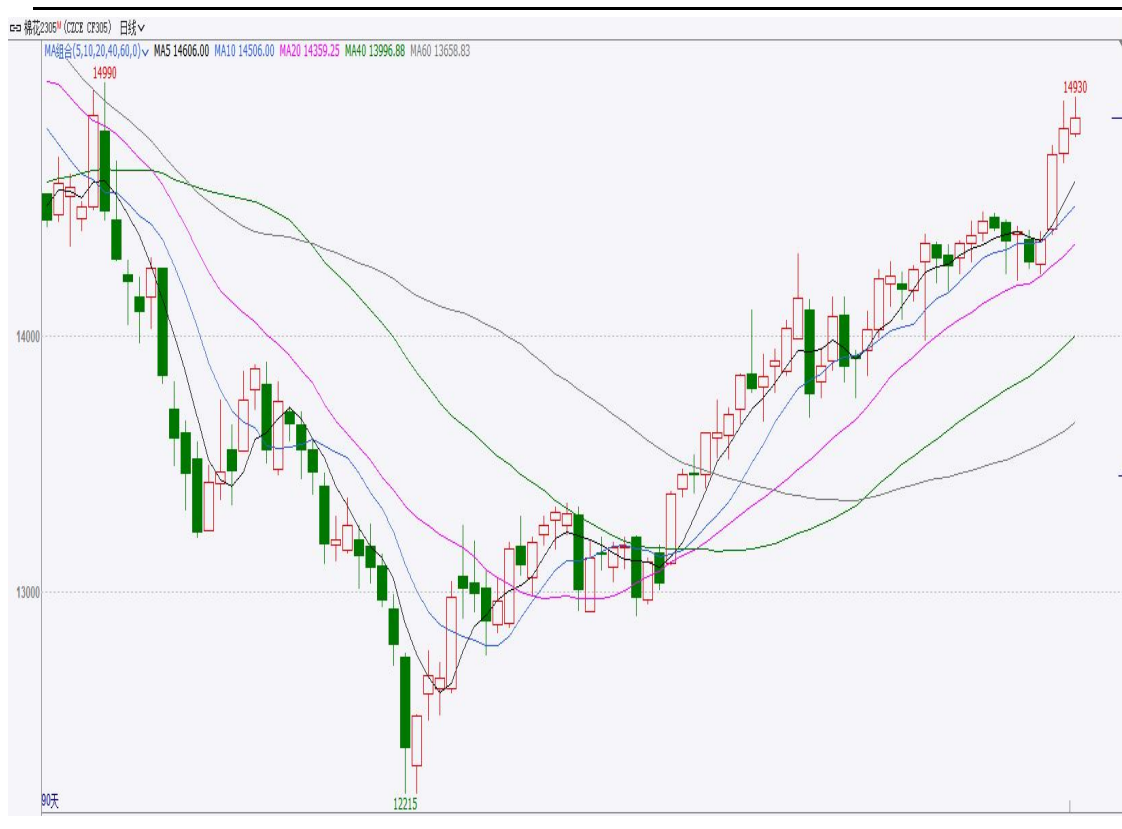


来源：wind 瑞达期货研究院

「期货市场情况」

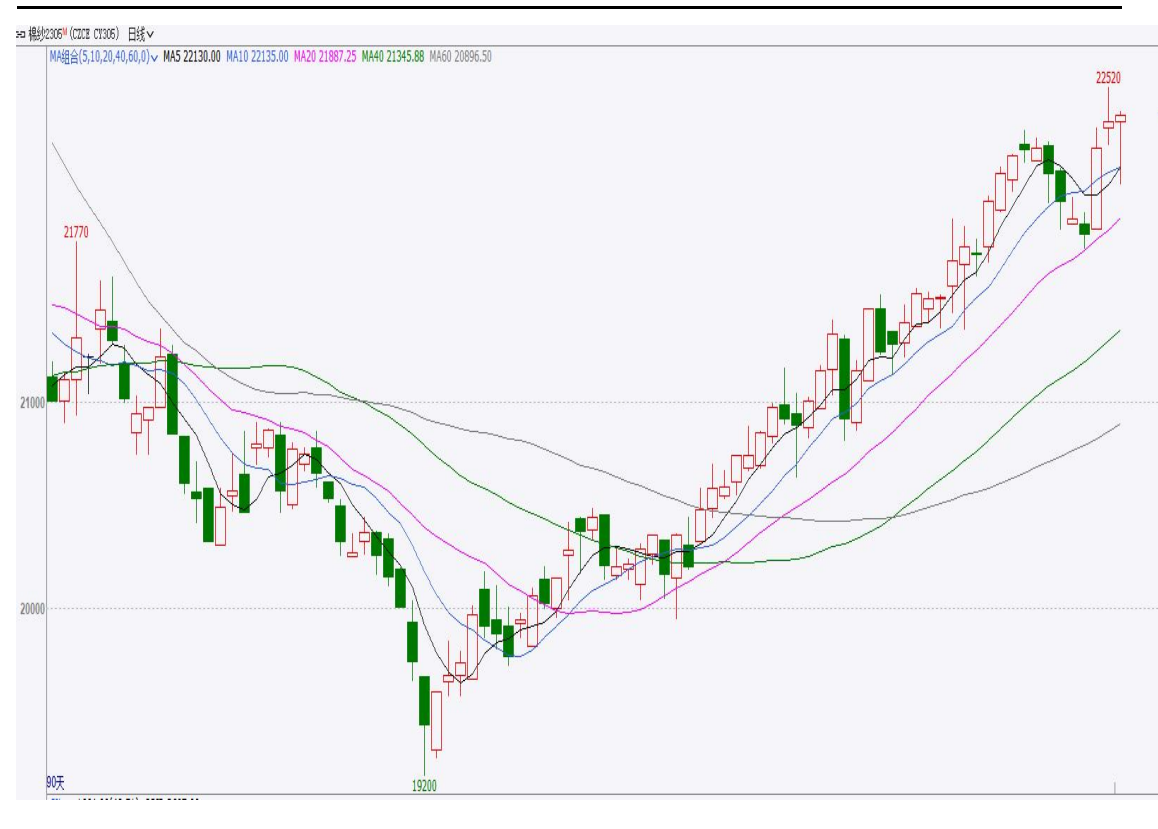
本周棉花、棉纱期货价格上涨

图6、郑棉主力2305合约价格走势



来源：wind 瑞达期货研究院

图7、棉纱期货2305合约价格走势



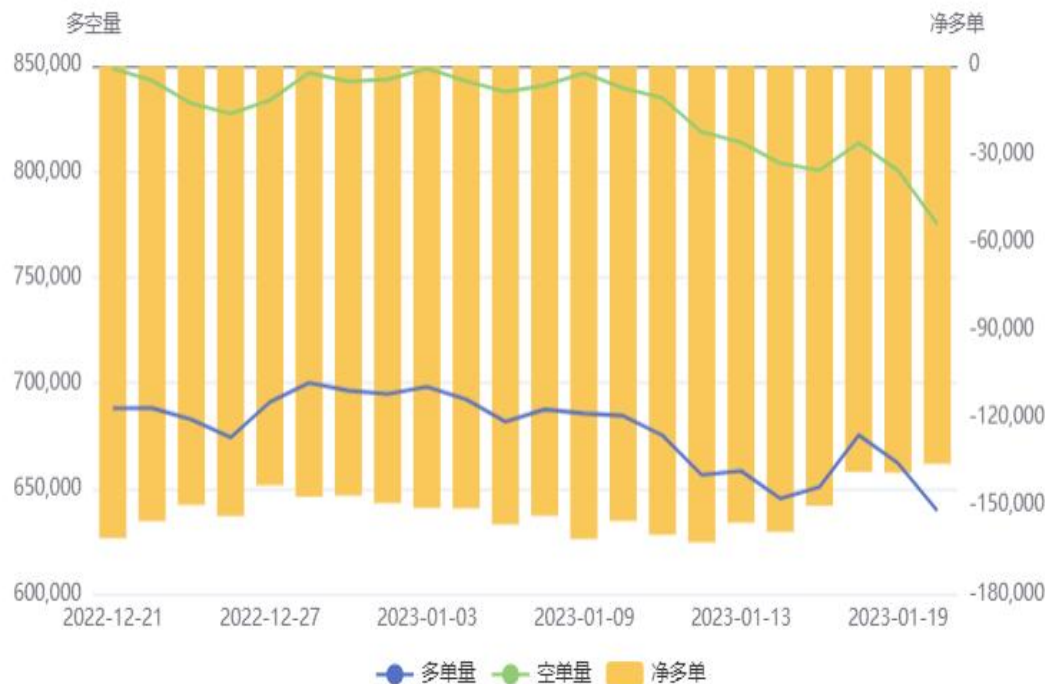
来源：wind 瑞达期货研究院

本周郑棉2305合约期价上涨，周度涨幅约3.09%。棉纱期货2305合约周度涨幅约1.87%

本周郑棉、棉纱期货前二十名持仓情况

图8、棉花期货前二十名持仓情况

棉花(CF)前20持仓量变化



来源：郑商所 瑞达期货研究院

图9、棉纱期货前二十名持仓情况

棉纱(CY)前20持仓量变化



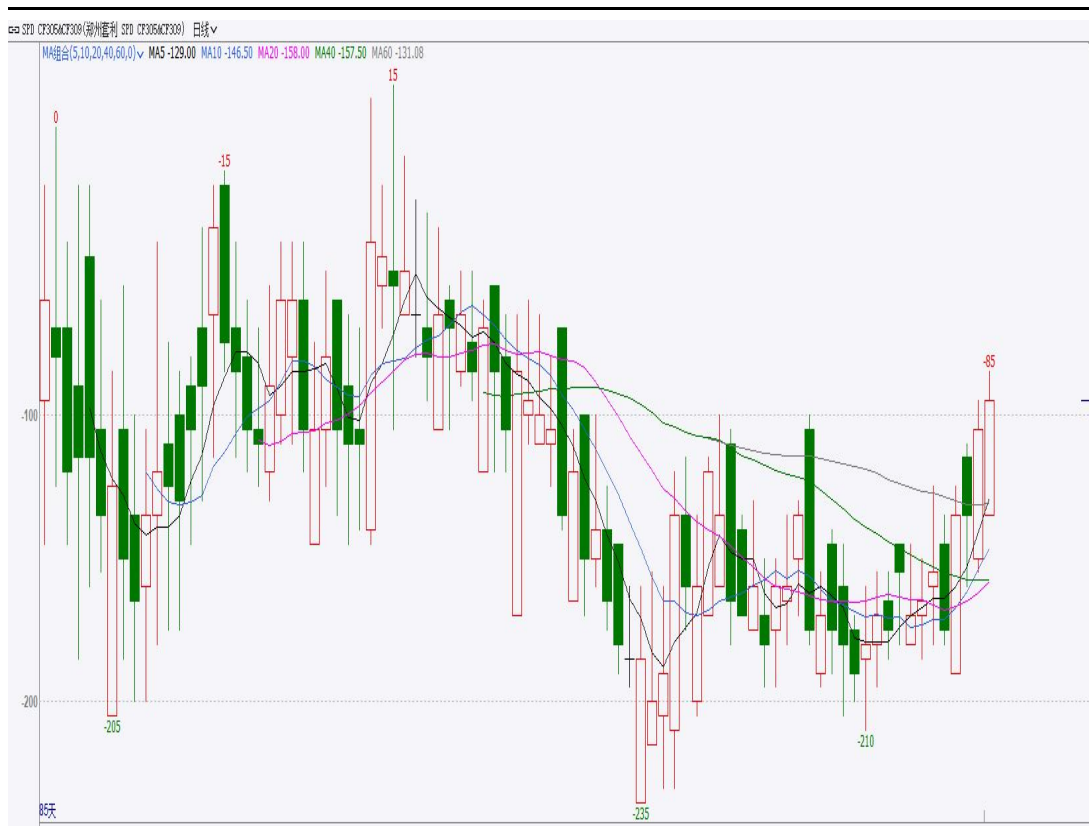
来源：郑商所 瑞达期货研究院

截止1月20日，棉花期货前二十名净持仓-135673手，棉纱期货前二十名净持仓为-427手。

「期现市场情况」

本周棉花、棉纱现货价差

图10、郑棉5-9合约价差走势



来源：郑商所、瑞达期货研究院

图11、棉花与棉纱现货价格价差走势



来源：wind 瑞达期货研究院

截止1月13日，郑棉5-9合约价差为-95元/吨，棉花3128B与棉纱C32S现货价格价差为7914元/吨。

本周郑棉、棉纱期货仓单情况

图12、棉花期货仓单情况



来源：wind 瑞达期货研究院

截止1月20日，棉花期货仓单为7108张，棉纱期货仓单为127张。

图13、棉纱期货仓单情况

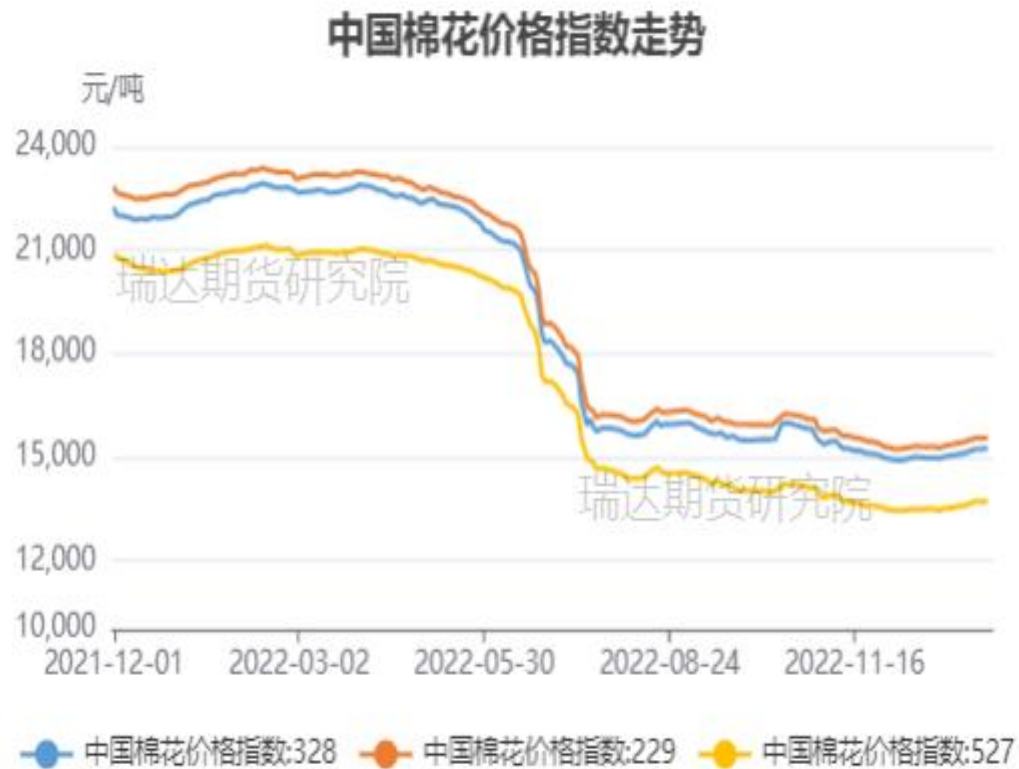


来源：wind 瑞达期货研究院

「 现货市场情况」

棉花现货价格小幅上涨

图14、棉花3128B现货价格指数走势



来源: wind 瑞达期货研究院

截止2023年1月20日, 棉花3128B现货价格指数为15486元/吨。

「期现市场情况」

本周郑棉、棉纱期货基差

图15、郑棉主力合约与棉花3128B基差走势



来源：wind 瑞达期货研究院

图16、棉纱主力合约与棉纱价格指数C32S基差走势



来源：wind 瑞达期货研究院

本周棉花3128B价格指数与郑棉2305合约的基差为+636元/吨。棉纱C32S现货价格与棉纱期货2305合约基差为1020元/吨。

「现货市场情况」

本周棉纱现货价格指数维持

图17、棉纱C32S现货价格指数走势



来源：wind 瑞达期货研究院

截止2023年1月20日，中国棉纱现货C32S指数价格为23400元/吨，CY index: OEC10s（气流纱）为16400元/吨；CY index: OEC10s（精梳纱）为25600元/吨。

图18、中国各类棉纱现货价格指数走势



来源：wind 瑞达期货研究院

「进口棉（纱）成本情况」

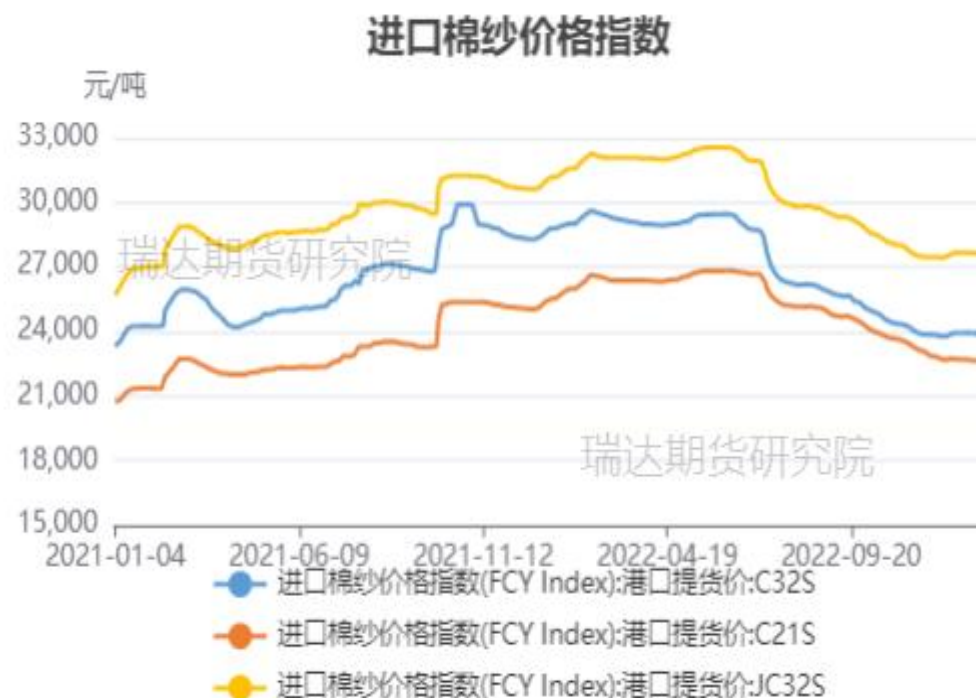
本周进口棉花（纱）价格变化

图19、进口棉花价格走势



来源：wind 瑞达期货研究院

图20、进口棉纱价格走势



来源：wind 瑞达期货研究院

截止2023年1月19日，进口棉花价格指数：滑准税港口提货价（M）17288元/吨；进口棉价格指数配额港口提货价（1%）17150元/吨。

截止2023年1月19日，进口棉纱价格指数（FCY index）：港口提货价C21S为22655元/吨；进口棉纱价格指数（FCY index）：港口提货价C32S为23994元/吨；进口棉纱价格指数（FCY index）：港口提货价JC32S为27640元/吨。

供应端——籽棉收购价格略有下降

图21、籽棉收购价格



来源: wind 瑞达期货研究院

截至2023-1-19, 全国籽棉:3128B收购均价报3.14元/500克; 新疆籽棉:3128B收购价报3.36元/500克; 内地籽棉:3128B:平均收购价格报3.88元/500克。

「进口棉价成本利润情况」

供应端——进口棉利润情况

图22、进口棉花利润走势



来源：wind 瑞达期货研究院

截止2023年1月19日，进口棉花滑准税港口提货价（M）成本利润为-1799元/吨；进口棉配额港口提货价（1%）成本利润为-1937元/吨。

供应端——商业棉花库存环比增加

图23、棉花商业库存



来源: wind 瑞达期货研究院

图24、纺企棉花工业库存季节性分析



来源: wind 瑞达期货研究院

全国棉花商业库存为368.47万吨,环比上涨58.80%。截至11月底棉花工业库存为48.49万吨,环比增加2万吨左右

供应端——进口棉花量环比增加

图25、棉花进口量季节性分析



来源：wind 瑞达期货研究院

海关总署公布数据显示，2022年12月，中国棉花进口量为17万吨，同比增加24.9%；全年累计进口194万吨，同比下滑9.8%。棉纱线进口量为8万吨，较上月持平

图26、棉纱进口量季节性分析



来源：wind 瑞达期货研究院

「竞品价差走势」

需求端——本周棉花与竞品价差

图27、棉花与涤纶短纤现货价格走势



来源：wind 瑞达期货研究院

图28、棉花与粘胶短纤价差季节性分析



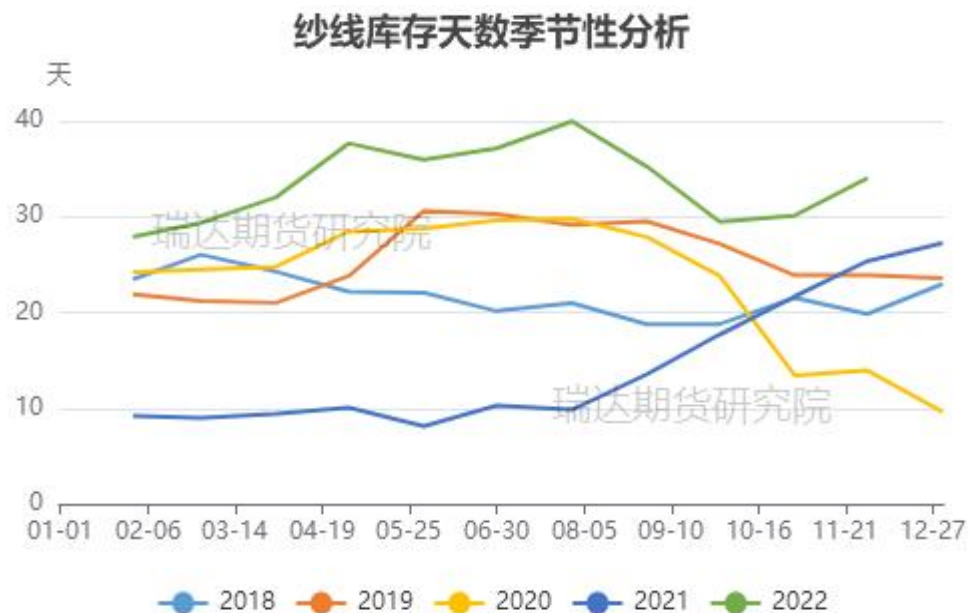
来源：wind 瑞达期货研究院

截止1月19日，棉花与粘胶短纤价差为2451元/吨，棉花与涤纶价差为7974.33元/吨。

「中端产业情况」

需求端——纱线、坯布库存近四年高位

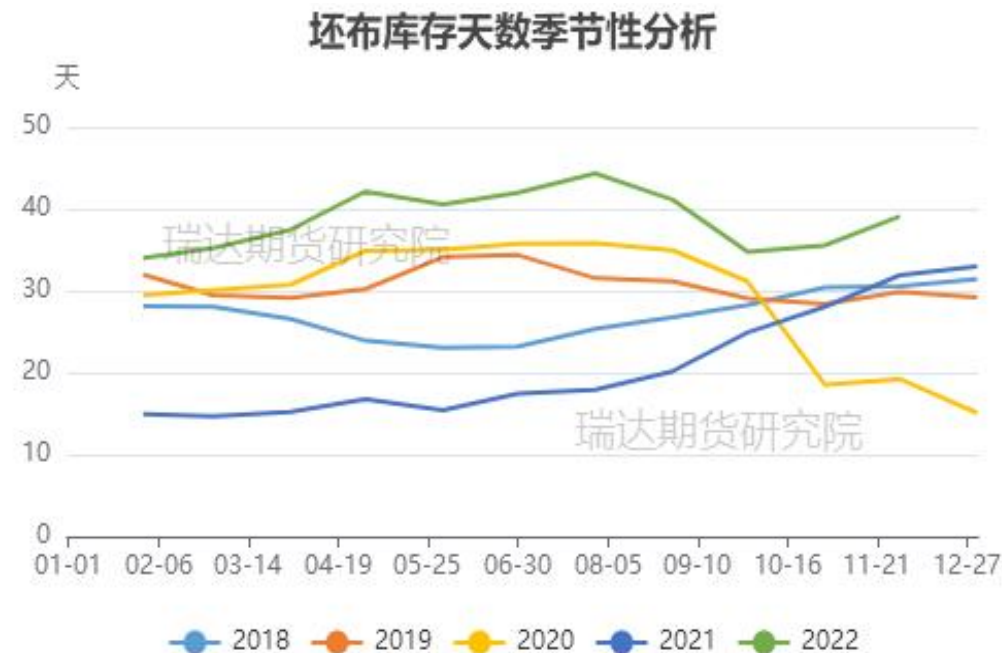
图29、纱线库存天数季节性走势



来源: wind 瑞达期货研究院

截至11月底纱线库存为34.02天, 环比增加4.11天; 坯布库存为39.08天, 环比增加3.55天。

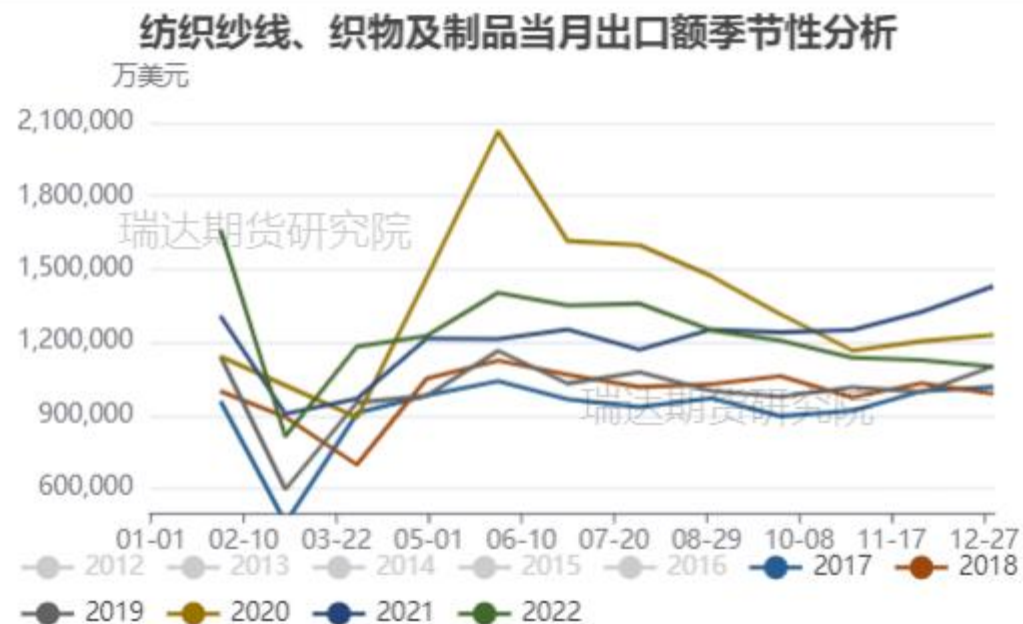
图30、坯布库存天数季节性走势



来源: wind 瑞达期货研究院

需求端——纺织服装出口

图31、我国纺织纱线、织物及制品出口额季度季节性



来源：海关总署 瑞达期货研究院

图32、服装及附加累计出口量情况



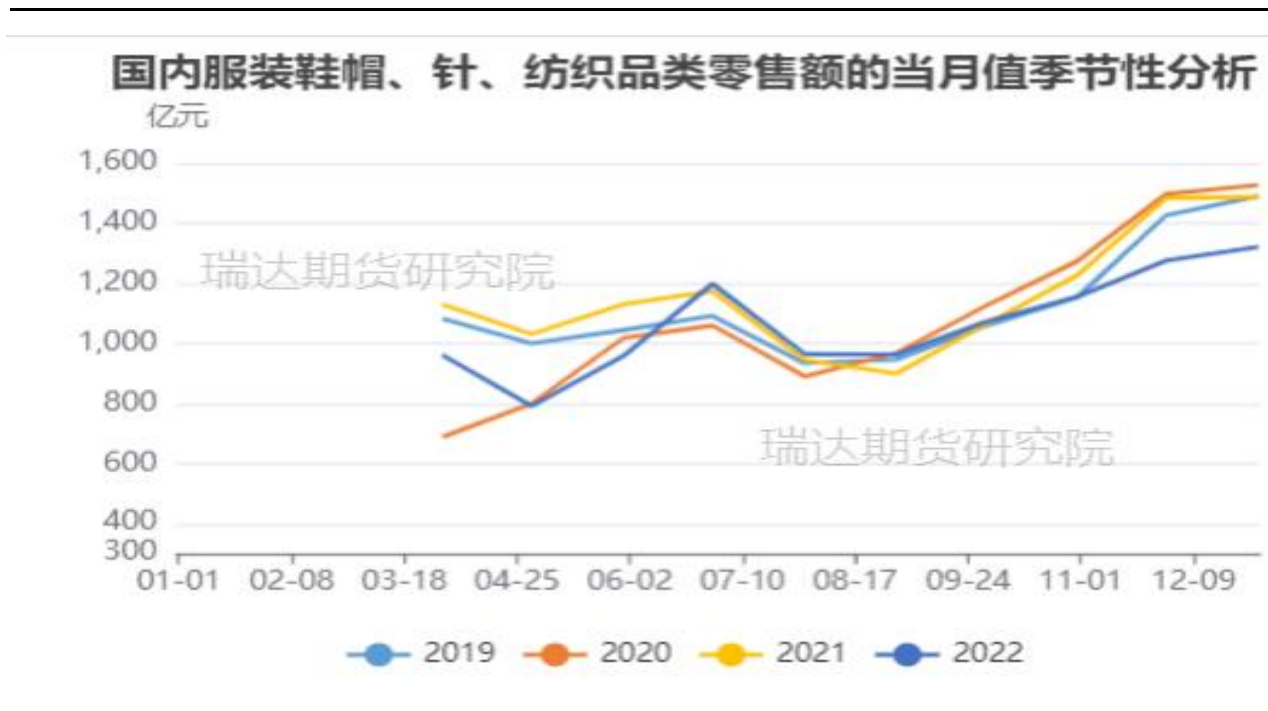
来源：海关总署 瑞达期货研究院

据中国海关总署最新数据显示，2022年12月，纺织品出口110亿美元，下降2.34%，环比下降0.9%，服装出口142.93亿美元，环比上涨8.95%。

「下游终端消费情况」

需求端——国内服装零售额当月环比增加

图33、国内服装类零售额当月同比季节性分析



来源: wind 瑞达期货研究院

据国家统计局,截至2022年12月,国内服装鞋帽、针、纺织品类零售额为1321亿元,环比增加3.53%

期权市场——本周棉花平值期权隐含波动率

图34、棉花2305合约标的历史波动率



来源：wind 瑞达期货研究院

截止1月20日，棉花期货平值期权60日均线历史波动率为17.17%；棉花期货平值期权隐含波动率为21.62%。

股市--新农开发

图35、新农开发市盈率走势



来源: wind 瑞达期货研究院

免责声明

本报告中的信息均来源于公开可获得资料，瑞达期货股份有限公司力求准确可靠，但对这些信息的准确性及完整性不做任何保证，据此投资，责任自负。本报告不构成个人投资建议，客户应考虑本报告中的任何意见或建议是否符合其特定状况。本报告版权仅为我公司所有，未经书面许可，任何机构和个人不得以任何形式翻版、复制和发布。如引用、刊发，需注明出处为瑞达期货股份有限公司研究院，且不得对本报告进行有悖原意的引用、删节和修改。

瑞达期货研究院简介

瑞达期货股份有限公司创建于1993年，目前在全国设立40多家分支机构，覆盖全国主要经济地区，是国内大型全牌照期货公司之一，是目前国内拥有分支机构多、运行规范、管理先进的专业期货经营机构。2012年12月完成股份制改制工作，并于2019年9月5日成功在深圳证券交易所挂牌上市，成为深交所期货第一股、是第二家登陆A股的期货上市公司。

研究院拥有完善的报告体系，除针对客户的个性化需要提供的投资报告和套利、套保操作方案外，还有晨会纪要、品种日评、周报、月报等策略分析报告。研究院现有特色产品有短信通、套利通、市场资金追踪、持仓分析系统、投顾策略、交易诊断系统、数据管理系统以及金发服务体系专供策略产品等。在创新业务方面，积极参与创新业务的前期产品研究，为创新业务培养大量专业人员，成为公司的信息数据中心、产品策略中心和人才储备中心。

瑞达期货研究院将继往开来，向更深更广的投资领域推进，为客户的期货投资奉上贴心、专业、高效的优质服务。