

M
A
R
K
E
T

R
E
S
E
A
R
C
H

R
E
P
O
R
T

市场研报



瑞达期货
RUIDA FUTURES



金尝发



瑞达期货研究院

化工组 LPG期货周报 2020年8月28日

联系方式：研究院微信号或者小组微信号



金融投资专业理财
JINRONGTOUZI ZHUANYELICAI

关注瑞达研究院微信公众号

Follow us on WeChat

液化石油气 (LPG)

一、核心要点

1、周度数据

观察角度	名称	上一周	本周	涨跌
期货	收盘 (元/吨)	3602	3685	+83
	持仓 (手)	90289	80687	-9602
	前 20 名净持仓	-9642	-8314	净空减少 1328
现货	广州国产气报价 (元/吨)	2930	2870	-60
	基差	-672	-815	-143
	广州进口气报价 (元/吨)	2900	2920	20
	国产与进口价差	30	-50	-80

2、多空因素分析

利多因素	利空因素
沙特阿美 8 月 CP 出台，丙烷 365 美元/吨，较上月涨 5 美元/吨；丁烷 345 美元/吨，较上月涨 5 美元/吨。丙烷折合到岸成本在 2795 元/吨左右，丁烷 2640 元/吨左右。	夏季终端需求处于淡季。
	华南码头库存率为 53.64%，环比增加 6.77 个百分点。

周度观点策略总结：

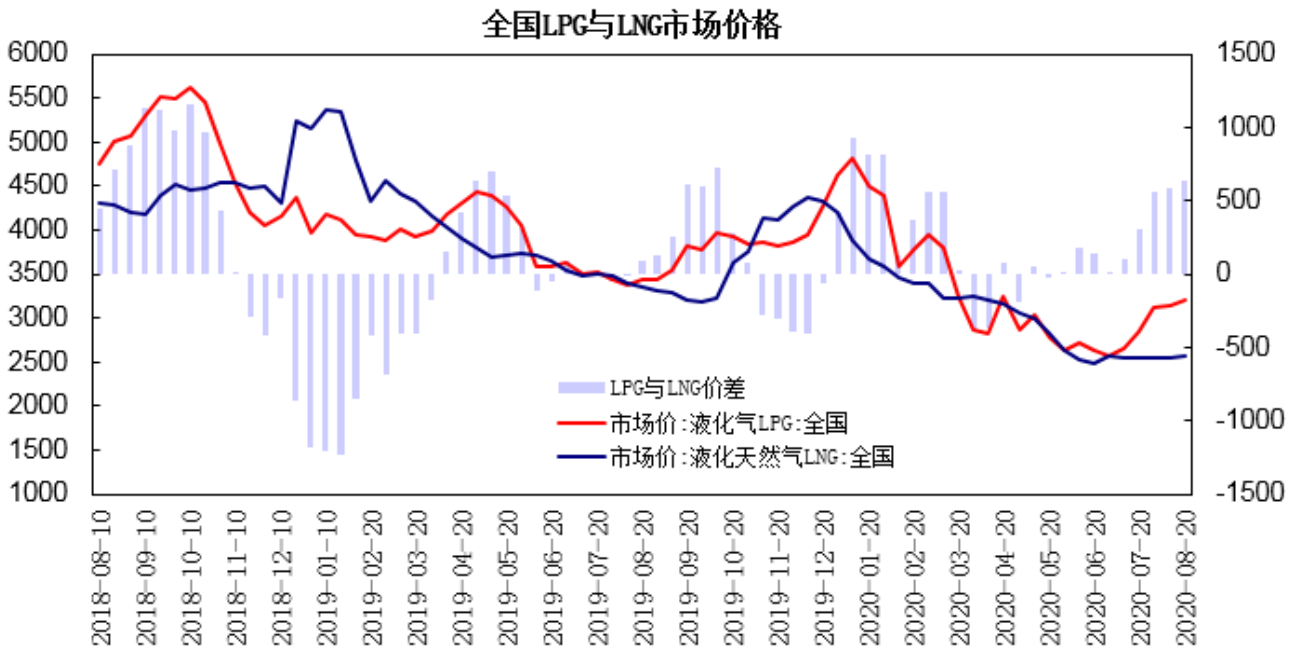
飓风对美国墨西哥湾地区油气生产及运输加工造成短暂影响，疫情加剧需求前景的不确定性，国际原油价格呈现冲高回落；华东液化气市场区间震荡，炼厂及主营单位价格低位运行，出货较前期有明显改善，局部炼厂库存低位；华南市场价格呈现震荡，现货处于 3000 元关口下方整理，周五炼厂及码头出现下调；丙烷、丁烷 CFR 华南价格较上周出现回落，进口成本对现货有支撑，港口利润较前期缩窄，华南港口库存回升，下游需求淡季限制空间，期货升水回升至 800 元/吨左右；前二十名持仓方面，PG2011 合约空单减幅高于多单，净空单较上周呈现减少，短期 LPG 市场呈现震荡走势。

技术上，PG2011 合约受 3500 关口支撑，上方测试 3700-3750 一线压力，短期液化气期价呈现震荡走势，建议 3550-3750 区间交易。

二、周度市场数据

1、全国价格

图1：全国LPG与LNG市场价格



数据来源：瑞达研究院 国家统计局

据国家统计局数据，截至8月中旬，全国液化气LPG市场价为3197.5元/吨，环比上涨53.6元/吨；全国液化天然气LNG市场价为2561.8元/吨，环比上涨8.8元/吨；LPG与LNG市场价的价差为635.7元/吨。

2、液化气出厂价格

图2：广东液化气出厂价

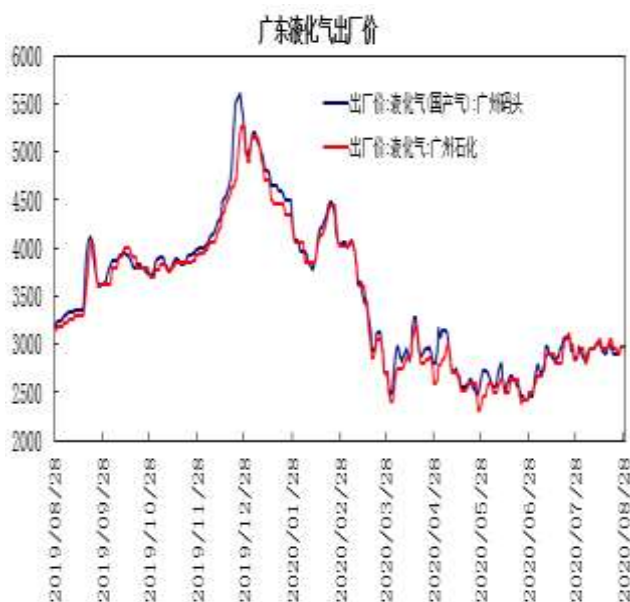
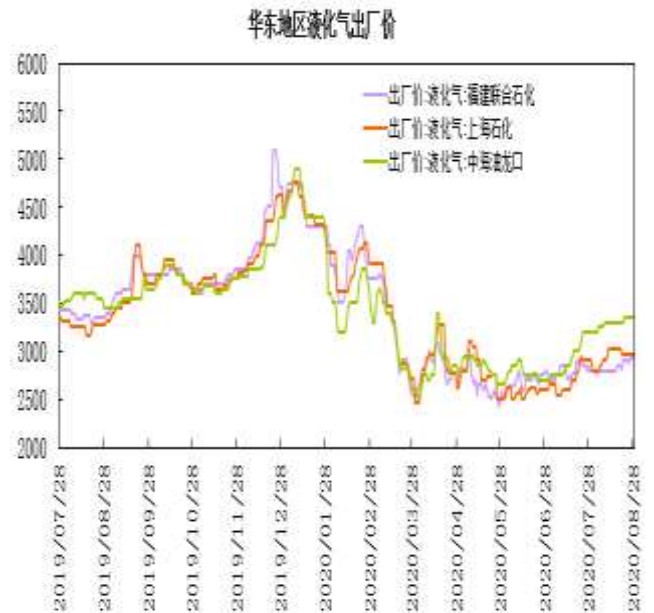


图3：华东地区液化气出厂价



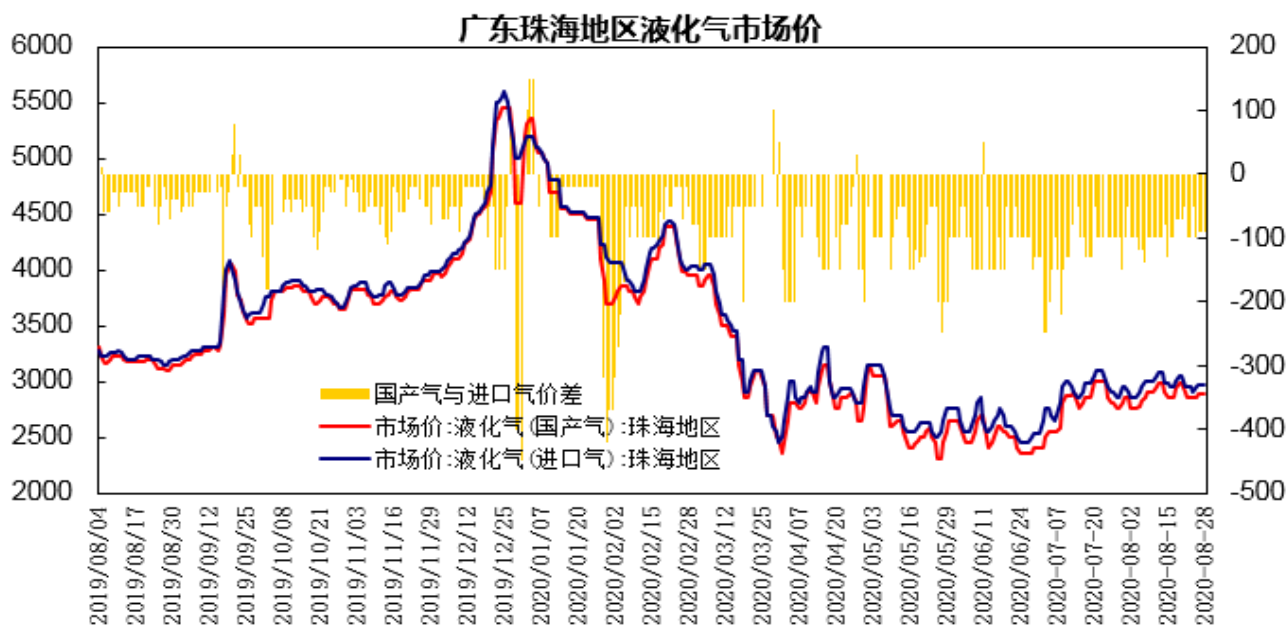
数据来源：瑞达研究院 WIND

广州码头液化气（国产气）出厂价报2910/吨，较上周上涨20元/吨，广州石化液化气出厂价报2920元/

吨，较上周下跌30元/吨；华东地区主流炼厂液化气出厂价报2820至3350元/吨。

3、液化气进口气价格

图4：广东珠海地区液化气价格



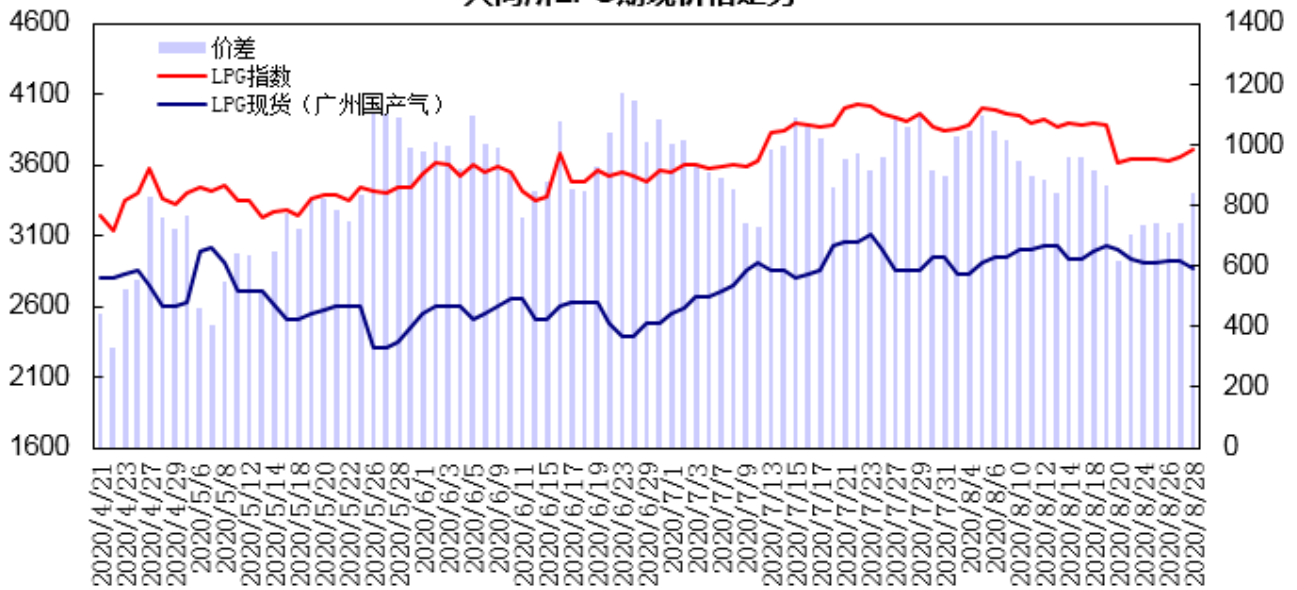
数据来源：瑞达研究院 WIND

广东珠海地区液化气（国产气）市场价报2880元/吨，珠海地区液化气（进口气）市场价报2950元/吨；国产气与进口气价差为-70元/吨。

4、LPG期现走势

图5：大商所LPG指数与现货走势

大商所LPG期现价格走势



数据来源：瑞达研究院 大连商品交易所

大商所LPG指数与广州液化气（国产气）现货价差处于700至840元/吨区间，LPG现货小幅回落，LPG期货出现回升，期货升水较上周走阔。

5、大商所LPG期货跨期价差

图6：PG2011-2101合约价差

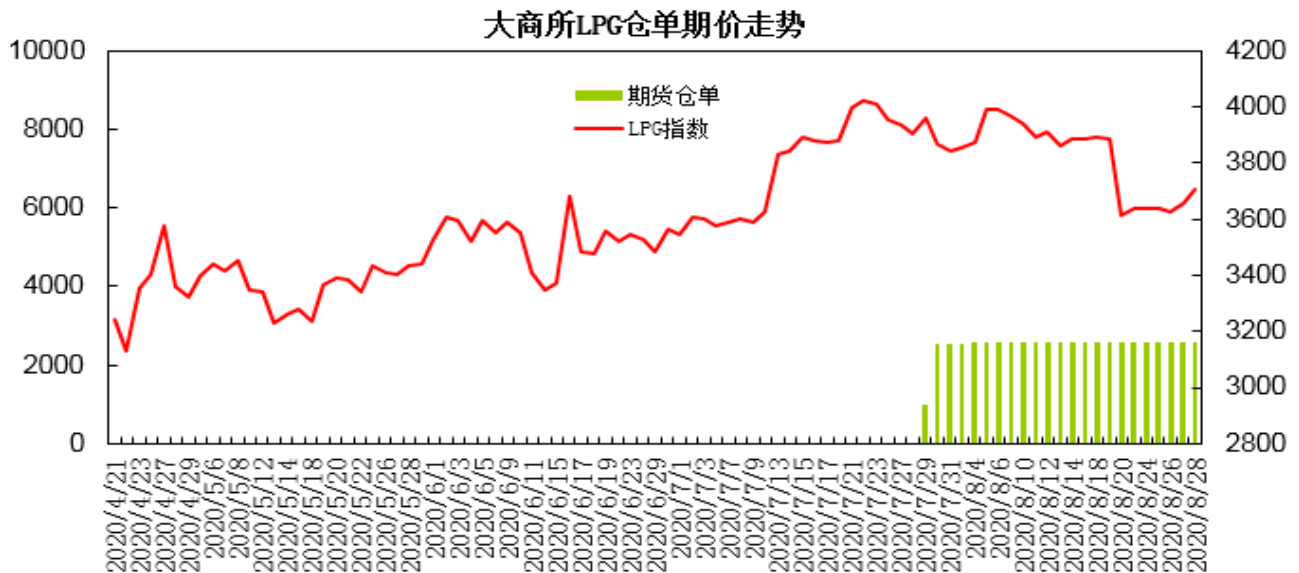


数据来源：瑞达研究院 WIND

PG2011合约与2101合约价差处于-210至-150元/吨区间，2011合约贴水出现缩窄。

6、大商所仓单

图7：LPG仓单

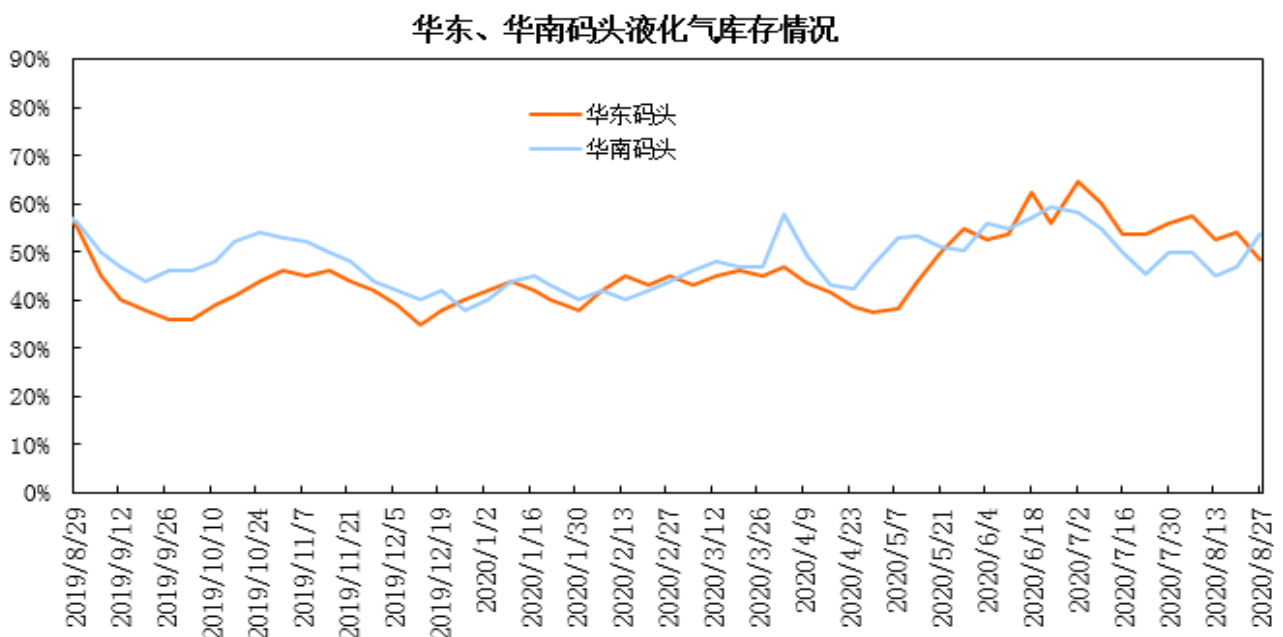


数据来源：瑞达研究院 大连商品交易所

大连商品交易所LPG期货注册仓单为2575手，较上周持平。

7、码头库存情况

图8：华东、华南液化气库存

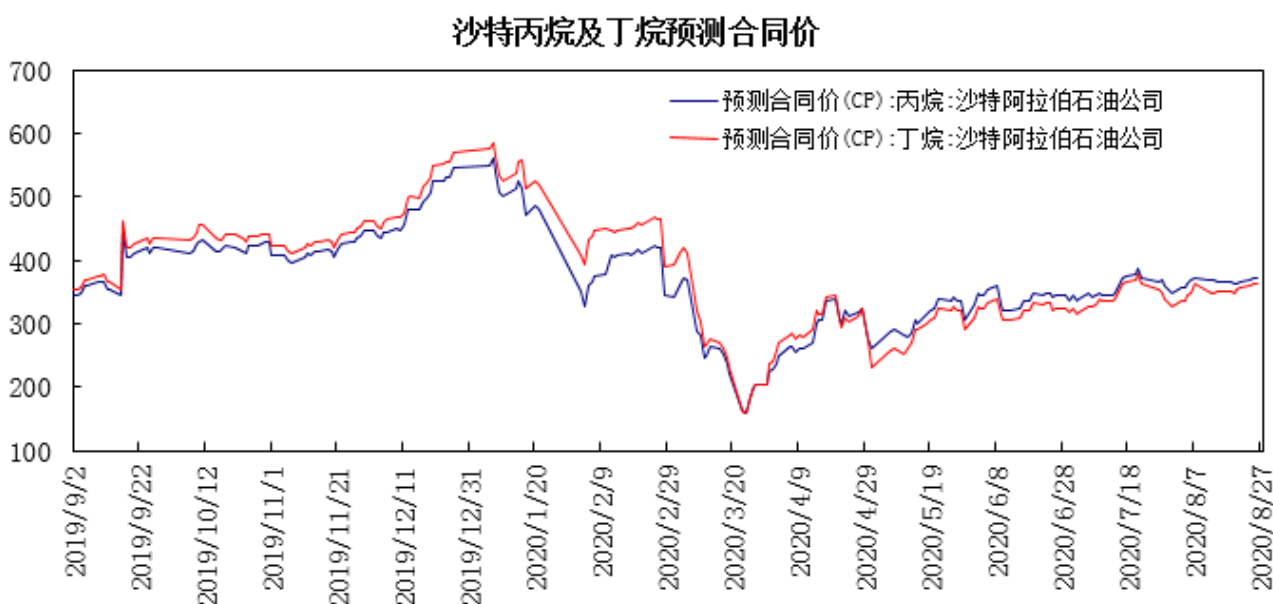


数据来源：瑞达研究院 隆众资讯

据隆众对华东、华南地区具有代表性、活跃度高的码头企业样本统计数据显示，华东码头进口LPG库存率为48.58%，环比下降5.54个百分点；华南码头库存率为53.64%，环比增加6.77个百分点。据隆众资讯到船跟踪统计，进口船货约25.2万吨，较上周出现减少。其中华南到船约13.8万吨左右，较上周增加。华东地区，到船约5.8万吨，受台风影响到船量较少。

8、沙特丙烷及丁烷预测合同价

图9：沙特丙烷及丁烷预测合同价



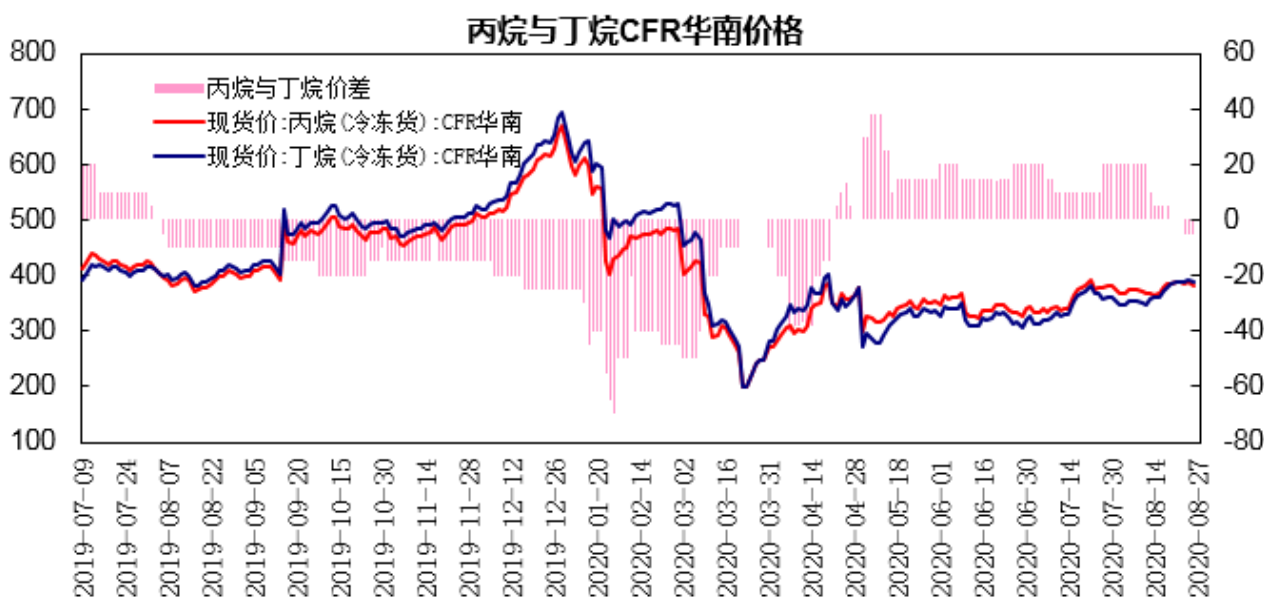
数据来源：瑞达研究院 WIND

沙特阿美 8 月 CP 出台，丙烷 365 美元/吨，较上月涨 5 美元/吨；丁烷 345 美元/吨，较上月涨 5 美元/吨。丙烷折合到岸成本在 2795 元/吨左右，丁烷 2640 元/吨左右。

8 月 27 日，9 月份 CP 预估，丙烷 372 美元/吨，较上周上涨 5 美元/吨；丁烷 362 美元/吨，较上周上涨 5 美元/吨。

9、丙烷及丁烷外盘报价

图11：丙烷与丁烷CFR华南价格



数据来源：瑞达研究院 隆众资讯

丙烷CFR华南价格报375美元/吨，较上周下跌12美元/吨；丁烷CFR华南价格报380美元/吨，较上周下跌9美元/吨，丙烷与丁烷价差为-5美元/吨。

瑞达期货化工林静宜

资格证号：F0309984

Z0013465

联系电话：4008-878766

免责声明

本报告中的信息均来源于公开可获得资料，瑞达期货股份有限公司力求准确可靠，但对这些信息的准确性及完整性不做任何保证，据此投资，责任自负。本报告不构成个人投资建议，客户应考虑本报告中的任何意见或建议是否符合其特定状况。本报告版权仅为我公司所有，未经书面许可，任何机构和个人不得以任何形式翻版、复制和发布。如引用、刊发，需注明出处为瑞达期货股份有限公司研究院，且不得对本报告进行有悖原意的引用、删节和修改。