

M
A
R
K
E
T

R
E
S
E
A
R
C
H

R
E
P
O
R
T

市场研报



瑞达期货
RUIDA FUTURES



金尝发



瑞达期货研究院

化工组 尿素期货周报 2021年2月19日



关注瑞达研究院微信公众号

Follow us on WeChat

尿 素

一、核心要点

1、周度数据

观察角度	尿素	上一周	本周	涨跌
期货	收盘（元/吨）	1984	2026	+42
	持仓（手）	117938	116096	-1842
	前 20 名净持仓	14113	7402	-6711
现货	山东（元/吨）	2140	2190	+50
	基差（元/吨）	156	164	+8

2、多空因素分析

利多因素

利空因素

国际价格上涨，印度招标预期	西南气头恢复
春耕备耕需求	尿素日产量和开工率均明显回升
粮食价格走强激发种植积极性	

周度观点策略总结：供应端来看，国内多套装置恢复，加上部分新装置顺利投产，以及节后西南气头陆续恢复，尿素企业日产量有继续回升趋势。不过，生产企业低库存支撑现货价格难以下跌，农产品价格的大幅上涨使得市场对于高价尿素抵触心理并不强烈。进入2月下旬，华北的小麦将开始陆续追肥，南方的早稻和玉米，以及东北的玉米春耕备耕工作将陆续开始，尿素的农业需求将会持续释放。盘面上，UR2105 合约短期建议在 1980-2080 区间交易。

二、 周度市场数据

图1 无烟煤坑口价



数据来源：WIND 瑞达研究院

截至2月5日，晋城无烟煤坑口价720元/吨，较上周-50元/吨。

图2 天然气价格



数据来源：WIND 瑞达研究院

截至2月18日，NYMEX天然气收盘价3.07美元/百万英热单位，较上周+0.11美元/百万英热单位。

图3 国内尿素市场主流价



数据来源：WIND 瑞达研究院

截至2月19日，山东地区主流价2190元/吨，+50；江苏地区主流价2190元/吨，+70；安徽地区主流价2210元/吨，+40。

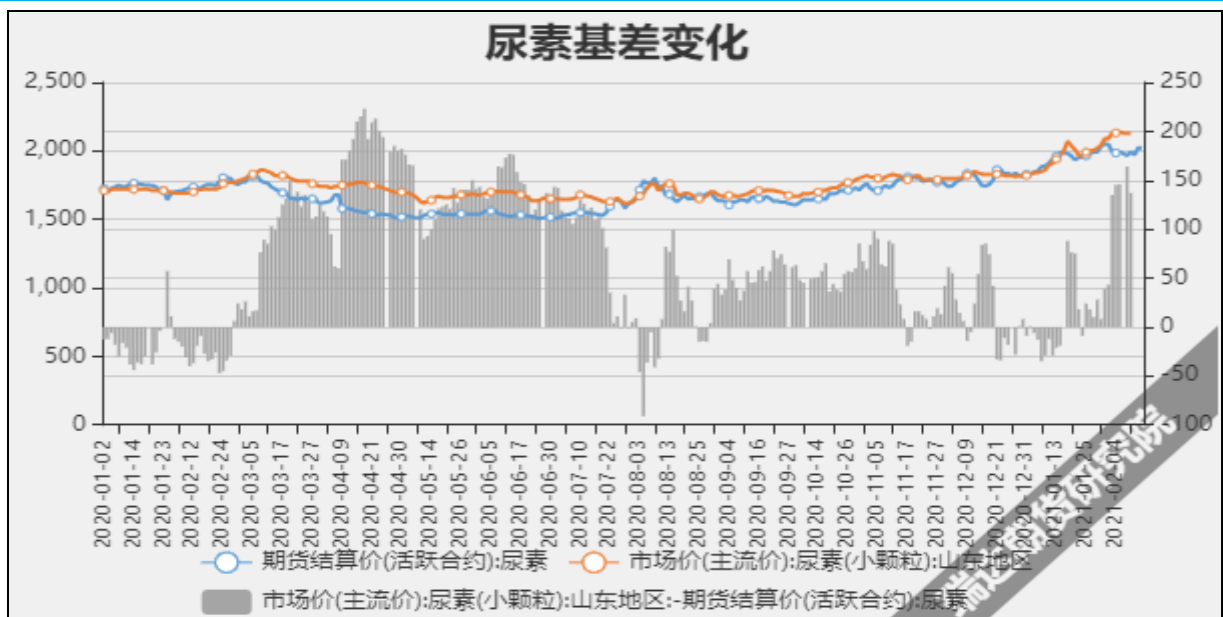
图4 尿素外盘现货价



数据来源：WIND 瑞达研究院

截至2月18日，尿素FOB中国357.5美元/吨，较上周+35美元/吨。

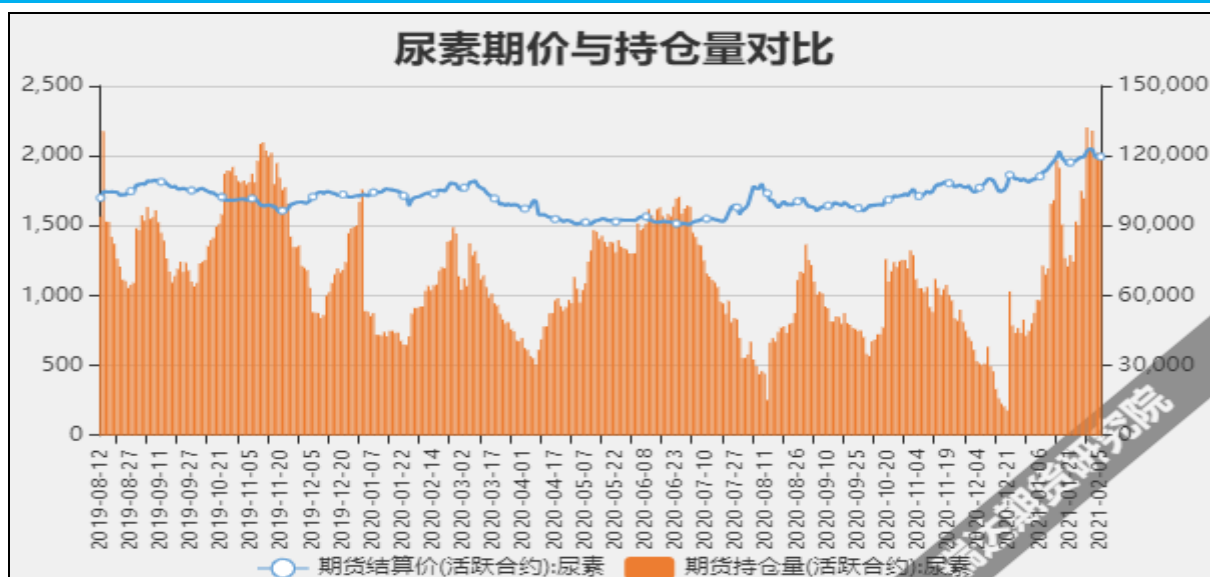
图5 尿素基差



数据来源：WIND 瑞达研究院

截至2月19日，尿素基差为170元/吨，较上周+24元/吨。

图6 尿素期货持仓量



数据来源：WIND 瑞达研究院

截至2月19日，尿素期货持仓量116096手，较上周-1842手。

图7 国内尿素日产量



数据来源：WIND 瑞达研究院

截至2月17日，国内尿素日均产量157601吨，较上周+28864吨。

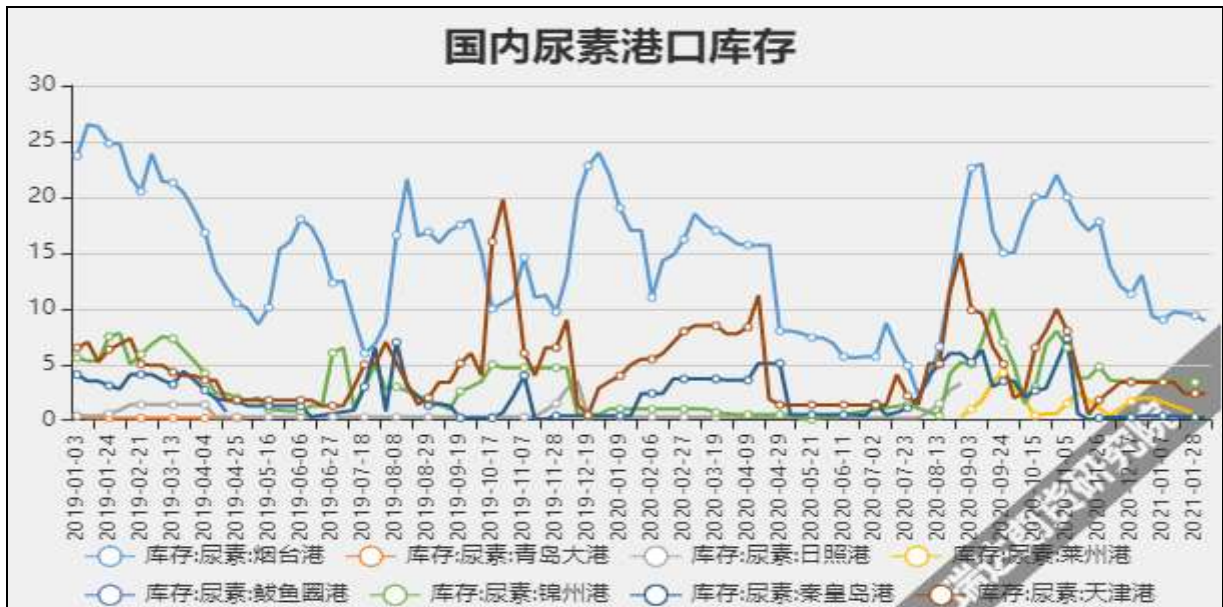
图8 国内尿素开工率



数据来源: WIND 瑞达研究院

截至2月17日, 国内尿素开工率74.54%, 较上周+12.8%。

图9 国内尿素港口库存



数据来源: WIND 瑞达研究院

截止2月18日当周, 国内主要港口尿素库20.55万吨, 较上周+5.4万吨。

瑞达期货化工林静宜

资格证号: F0309984

免责声明

本报告中的信息均来源于公开可获得资料，瑞达期货股份有限公司力求准确可靠，但对这些信息的准确性及完整性不做任何保证，据此投资，责任自负。本报告不构成个人投资建议，客户应考虑本报告中的任何意见或建议是否符合其特定状况。本报告版权仅为我公司所有，未经书面许可，任何机构和个人不得以任何形式翻版、复制和发布。如引用、刊发，需注明出处为瑞达期货股份有限公司研究院，且不得对本报告进行有悖原意的引用、删节和修改。