

M
A
R
K
E
T

R
E
S
E
A
R
C
H

R
E
P
O
R
T

市场研报



瑞达期货
RUIDA FUTURES



金尝发



瑞达期货研究院

化工组 PP期货周报

联系方式：研究院微信号或者小组微信号



关注瑞达研究院微信公众号

Follow us on WeChat

苯乙烯

一、核心要点

1、周度数据

| 观察角度 | 名称 | 上一周 | 本周 | 涨跌 |
|--------------|-----------|--------|--------|------|
| 期货 EB2202 | 收盘（元/吨） | 8283 | 8552 | 269 |
| | 持仓（手） | 134648 | 137265 | 2617 |
| | 前 20 名净持仓 | -6079 | -2977 | 3102 |
| 现货 | 华东市场 | 8300 | 8515 | 215 |
| | 基差（元/桶） | 17 | -37 | -54 |

2、多空因素分析

| 利多因素 | 利空因素 |
|--------|------|
| 社会库存低位 | 需求不足 |
| 电价改革 | |
| | |

周度观点策略总结:

本周热点:

1、 美国商业原油库存及成品油库存下降; 2、疫苗及治疗药物方面传出积极消息; 3、美国德克萨斯州贝城的埃克森美孚公司的化工厂、烯烃工厂和日处理 56.1 万桶石油的炼油厂突发火灾。4、欧洲天然气货紧价扬。

2、 基本面: 本周期内, 国内苯乙烯价格整理上行, 整体涨幅有限。周内江苏地区现货高端成交在 8440 元/吨, 低端成交在 8200 元/吨, 高低端价差在 240 元/吨。亚洲苯乙烯市场涨价回升。截至 12 月 29 日 CFR 中国收 1132.5 美元/吨, 较上周同期涨 75 美元/吨。国内苯乙烯工厂平均开工 75.95%, 较上周涨 2.95%; 产量 23.98 万吨。齐鲁石化、山东玉皇 1#、巴陵石化及华南某 2# 装置恢复正常生产。烟台万华正式投产, 产量已经算在内, 同时产能基数增大。苯乙烯下游三大行业需求有所回升。EPS 供应减少, 库存下降, 需求基本平稳。ABS\PS 供应增加, 库存减少, 需求明显上升。其中, ABS 行业开工 97.7%, 较上周增 3.5%, 国内 ABS 成品库存量 19.15 万吨, 环比上周减 1.15 万吨, 减幅 5.67%。EPS 周度行业开工约 49.28%, 环比下降 4.69%。国内 EPS 样本企业库存约 1.42 万吨, 环比减少 0.24 万吨, 减幅 14.46%。PS 行业开工率 81.32%, 环比增加 1.82%, 同比增加 9.88%。PS 成品库存微幅下降, 当前库存量 6.15 万吨, 环比减少 0.32%, 同比增加 7.14%。本周苯乙烯库存总体上略有下降。截至 12 月 30 日, 国内苯乙烯工厂库存报 157320 吨, 较上周增加 460 吨, 增幅 0.29%; 12 月 27 日, 华南苯乙烯主流库区目前总库存量在 1.86 万吨, 较上周增加 0.34 万吨; 商品量库存在 1.2 万吨, 较上周增加 0.51 万吨。苯乙烯江苏社会库存目前总库存量在 5.95 万吨 (含 3000 吨在卸), 环比降 0.86 万吨; 商品量库存在 4.35 万吨, 环比降 0.81 万吨。

技术上, 本周 EB2202 合约探低走高, 成交量明显减少, 持仓量则略有增加。形态上看, 上方均线震荡走低对价格形成压制, 但 60 日均线处支撑较为强劲, 且 5 日均线有拐头向上的迹象。技术指标 DIFF 小幅回落, 但 DEA 中位走平, 且 MACD 绿柱缩短。KDJ 指标则有低位金叉向上, 显示多方的力量有所增加。操作上, 建议投资者手中多单可以设好止盈, 谨慎持有。

二、周度市场数据

1、本周聚丙烯价格稳中有涨

图1: 聚苯乙烯期现走势



对比解读： 本周2021-12-30,基差:-26.0,较上周2021-12-24,基差:67.0,减少93.0,减幅138.806%。 本月2021-12-30,基差:-26.0,较上月2021-11-30,基差:251.0,减少277.0,减幅110.3586%。

数据来源：Wind

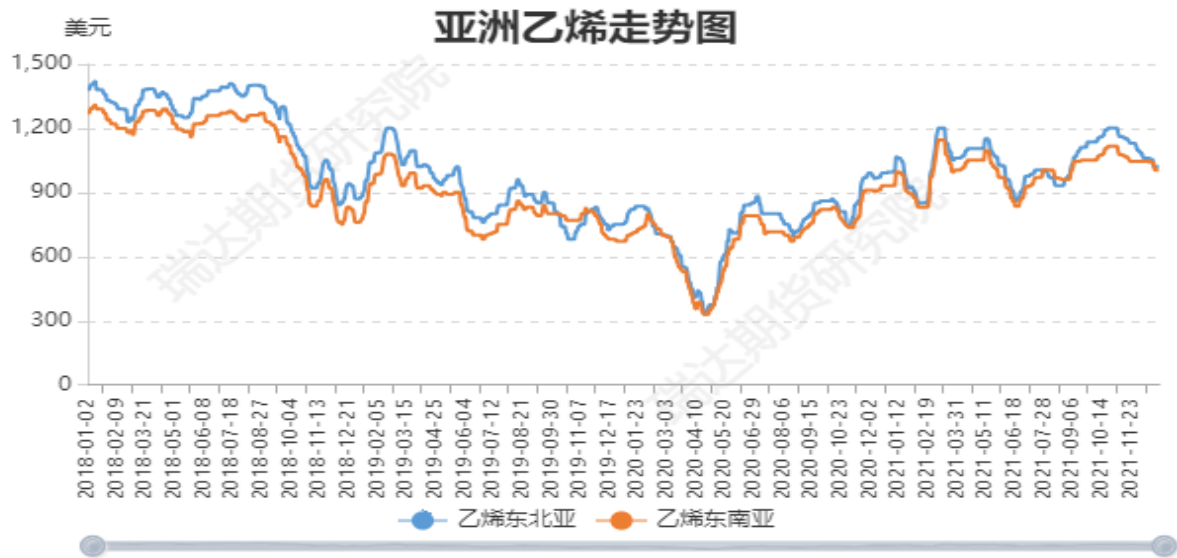
图2：原油走势



对比解读： 本周2021-12-30,IPE轻质原油:76.2,较上周2021-12-24,IPE轻质原油:72.38,增加3.82,增幅5.2777%。 本周2021-12-30,NYMEX轻质原油:76.46,较上周2021-12-24,NYMEX轻质原油:0.0,增加76.46,增幅100%。 当前2021-12-30,NYMEX轻质原油:76.46,较去年同期2020-12-30,NYMEX轻质原油:48.3,增加28.16,增幅58.3023%。

来源：Wind

图3：亚洲乙烯价格



对比解读： 本周2021-12-30, 乙烯东北亚:1021.0, 较上周2021-12-24, 乙烯东北亚:1021.0, 增加0.0, 增幅0.0%。本周2021-12-30, 乙烯东南亚:1006.0, 较上周2021-12-24, 乙烯东南亚:1006.0, 增加0.0, 增幅0.0%。当前2021-12-30, 乙烯东南亚:1006.0, 较去年同期2020-12-30, 乙烯东南亚:931.0, 增加75.0, 增幅8.0559%。

来源：Wind

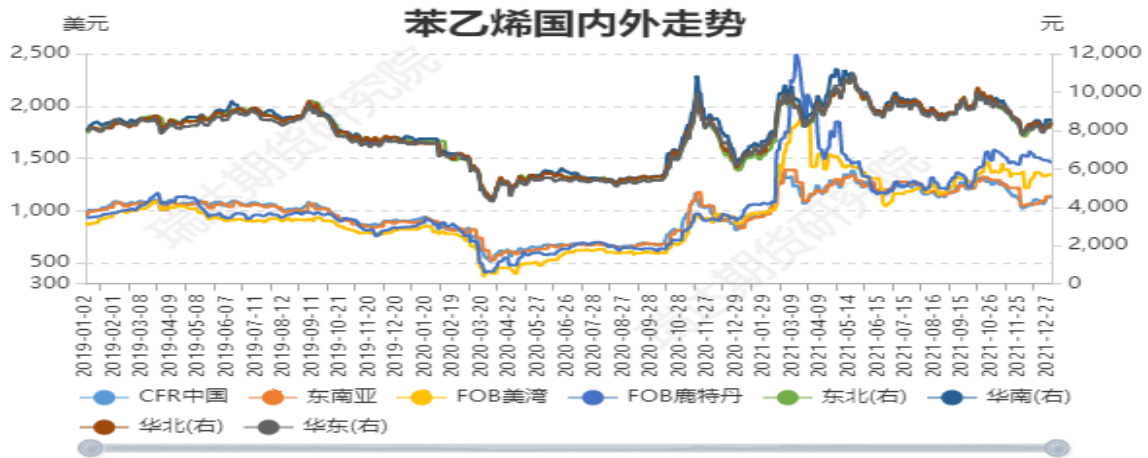
图4：国内外纯苯价格



对比解读： 本周2021-12-30, 华东:7225.0, 较上周2021-12-24, 华东:6925.0, 增加300.0, 增幅4.3321%。本周2021-12-30, 华南:7000.0, 较上周2021-12-24, 华南:6800.0, 增加200.0, 增幅2.9412%。本周2021-12-30, 华北:7100.0, 较上周2021-12-24, 华北:6875.0, 增加225.0, 增幅3.2727%。本周2021-12-30, 中国到岸:992.5, 较上周2021-12-24, 中国到岸:972.5, 增加20.0, 增幅2.0566%。本周2021-12-30, FOB美国海湾:354.0, 较上周2021-12-24, FOB美国海湾:328.0, 增加26.0, 增幅7.9268%。本周2021-12-30, FOB鹿特丹:1209.0, 较上周2021-12-24, FOB鹿特丹:1203.0, 增加6.0, 增幅0.4988%。

数据来源：Wind

图6：国内外苯乙烯价格



对比解读： 本周2021-12-30,CFR中国:1144.0,较上周2021-12-24,CFR中国:1127.0,增加17.0,增幅1.5084%。本周2021-12-30,东南亚:1137.0,较上周2021-12-24,东南亚:1137.0,增加0.0,增幅0.0%。本周2021-12-30,FOB美湾:1342.44,较上周2021-12-24,FOB美湾:1331.0,增加11.44,增幅0.8595%。本周2021-12-30,FOB鹿特丹:1460.5,较上周2021-12-24,FOB鹿特丹:1478.5,减少18.0,减幅1.2175%。本周2021-12-30,东北:8150.0,较上周2021-12-24,东北:8150.0,增加0.0,增幅0.0%。本周2021-12-30,华北:8400.0,较上周2021-12-24,华北:8325.0,增加75.0,增幅0.9009%。本周2021-12-30,华南:8600.0,较上周2021-12-24,华南:8600.0,增加0.0,增幅0.0%。本周2021-12-30,华东:8465.0,较上周2021-12-24,华东:8350.0,增加115.0,增幅1.3772%。

来源：Wind

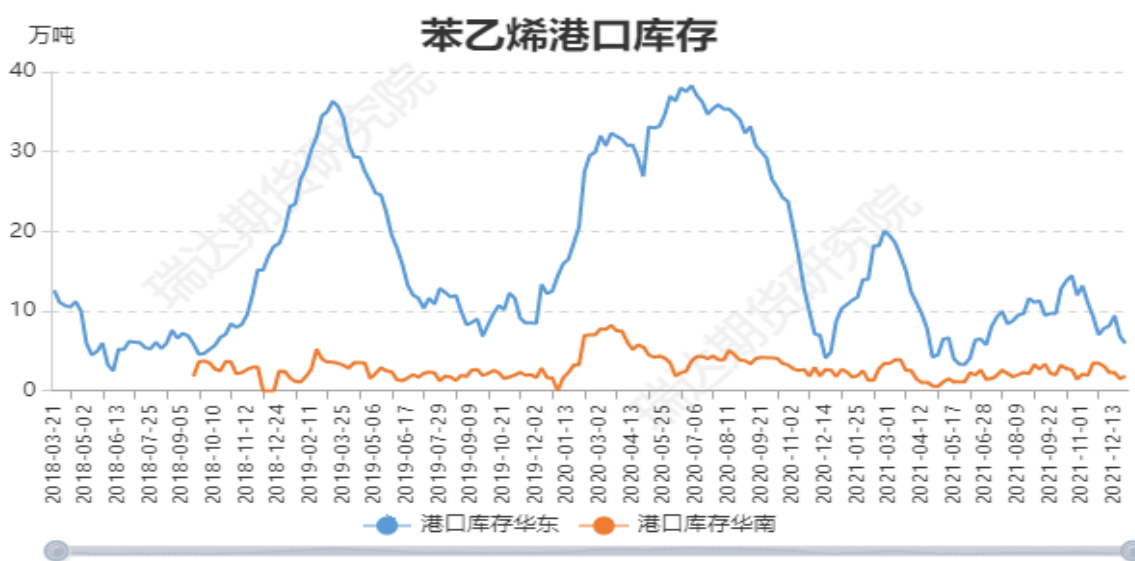
图7：苯乙烯华东社会库存



对比解读： 本周2021-12-29,华东库存:3.5,较上周2021-12-22,华东库存:3.7,减少0.2,减幅5.4054%。当前2021-12-29,华东库存:3.5,较去年同期2020-12-30,华东库存:5.4,减少1.9,减幅35.1852%。

数据来源：Wind

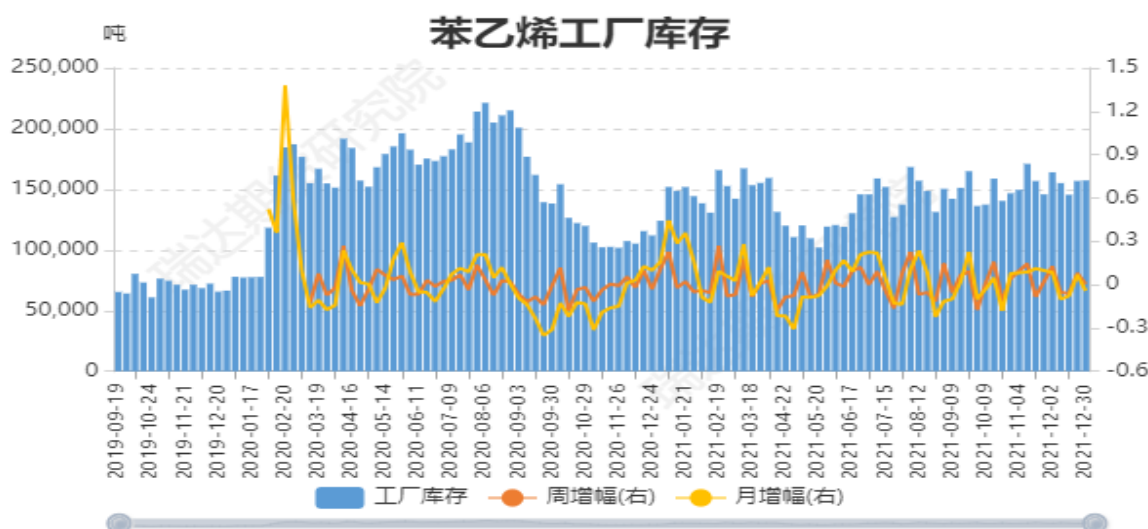
图8：苯乙烯主要港口库存



对比解读： 本周2021-12-27,港口库存华东:5.95,较上周2021-12-20,港口库存华东:6.81,减少0.86,减幅12.6285%。本周2021-12-27,港口库存华南:1.86,较上周2021-12-20,港口库存华南:1.52,增加0.34,增幅22.3684%。

数据来源：Wind

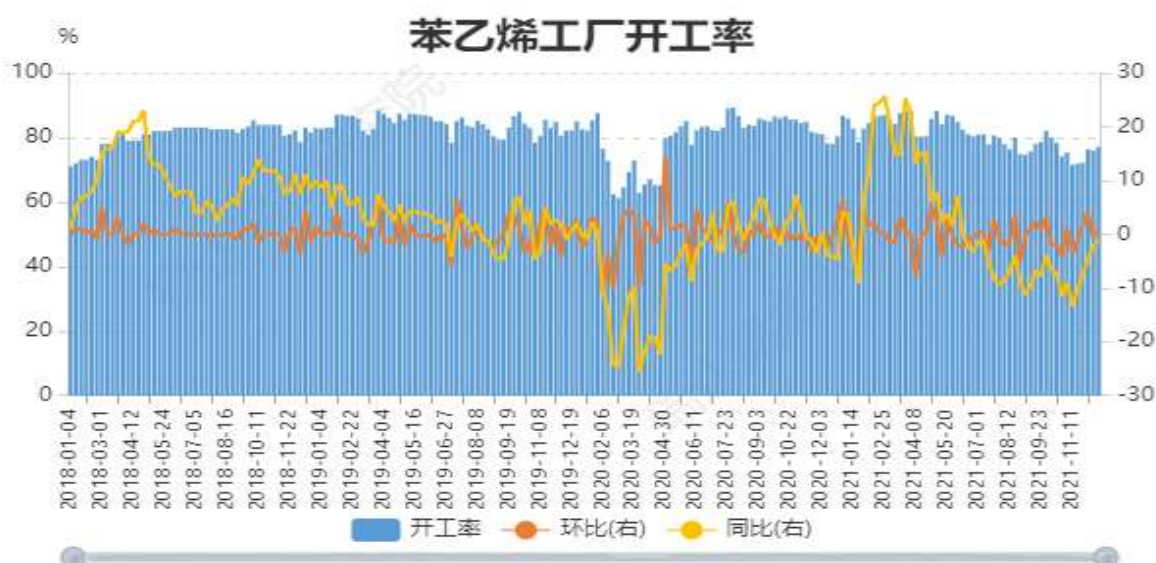
图9：苯乙烯工厂库存



对比解读： 本周2021-12-30,工厂库存:157320.0,较上周2021-12-23,工厂库存:156860.0,增加460.0,增幅0.2933%。本月2021-12-30,工厂库存:157320.0,较上月2021-11-25,工厂库存:145831.0,增加11489.0,增幅7.8783%。当前2021-12-30,工厂库存:157320.0,较去年同期2020-12-31,工厂库存:124043.0,增加33277.0,增幅26.827%。

数据来源：Wind

图10：国内苯乙烯开工率



对比解读：本周2021-12-16,开工率:77.0,较上周2021-12-09,开工率:75.9,增加1.1,增幅1.4493%。本月2021-12-16,开工率:77.0,较上月2021-11-25,开工率:72.1,增加4.9,增幅6.7961%。当前2021-12-16,开工率:77.0,较去年同期2020-12-17,开工率:78.0,减少1.0,减幅1.2821%。

数据来源：Wind

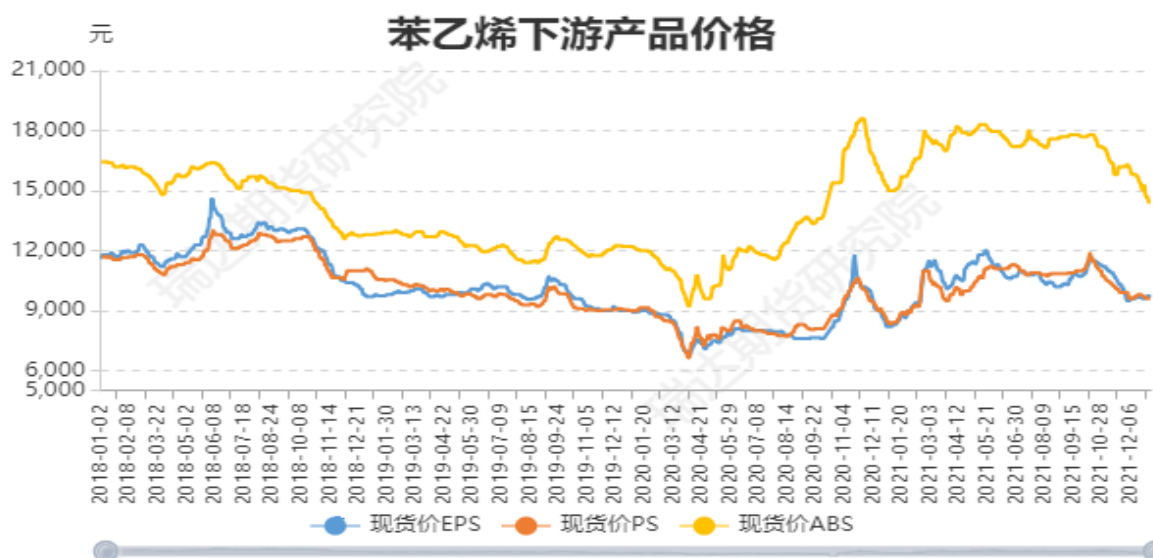
图 11：苯乙烯生产成本利润



对比解读：本周2021-12-30,苯乙烯加工利润:87.1574,较上周2021-12-24,苯乙烯加工利润:70.8464,增加16.31,增幅23.0216%。本月2021-12-30,苯乙烯加工利润:87.1574,较上月2021-11-30,苯乙烯加工利润:-198.5599,增加285.72,增幅143.8961%。

数据来源：Wind

图13：苯乙烯下游产品价格



对比解读：本周2021-12-30,现货价EPS:9800.0,较上周2021-12-24,现货价EPS:9700.0,增加100.0,增幅1.0309%。本周2021-12-30,现货价PS:9600.0,较上周2021-12-24,现货价PS:9650.0,减少50.0,减幅0.5181%。本周2021-12-30,现货价ABS:14400.0,较上周2021-12-24,现货价ABS:14700.0,减少300.0,减幅2.0408%。

数据来源：Wind

免责声明

本报告中的信息均来源于公开可获得资料，瑞达期货股份有限公司力求准确可靠，但对这些信息的准确性及完整性不做任何保证，据此投资，责任自负。本报告不构成个人投资建议，客户应考虑本报告中的任何意见或建议是否符合其特定状况。本报告版权仅为我公司所有，未经书面许可，任何机构和个人不得以任何形式翻版、复制和发布。如引用、刊发，需注明出处为瑞达期货股份有限公司研究院，且不得对本报告进行有悖原意的引用、删节和修改。

