





瑞达期货研究院

农产品组 苹果期货周报 2021年11月12日

联系方式：研究院微信号



邮箱：rdy.j@rdqh.com

关注瑞达研究院微信公众号

瑞达期货王翠冰

Follow us on WeChat

期货从业资格证：F3030669

投资咨询从业资格证：Z0015587

苹果

一、核心要点

1、周度数据

观察角度	名称	上一周	本周	涨跌
期货	收盘（元/吨）	7777	7990	+213
	持仓（万手）	16.1	16.0	-0.1
	前 20 名净空持仓	1288	3666	+2378
现货	苹果（元/吨）	6000	6000	+0

2、多空因素分析

利多因素	利空因素
产区富士遭遇冰雹侵袭，而目前富士苹果大面积卸袋，对商品率下降预期。	海关总署数据显示，截止 2021 年 9 月，中国出口苹果当月 10.22 万吨，环比减少 12.38%，同比减少 14.59%。

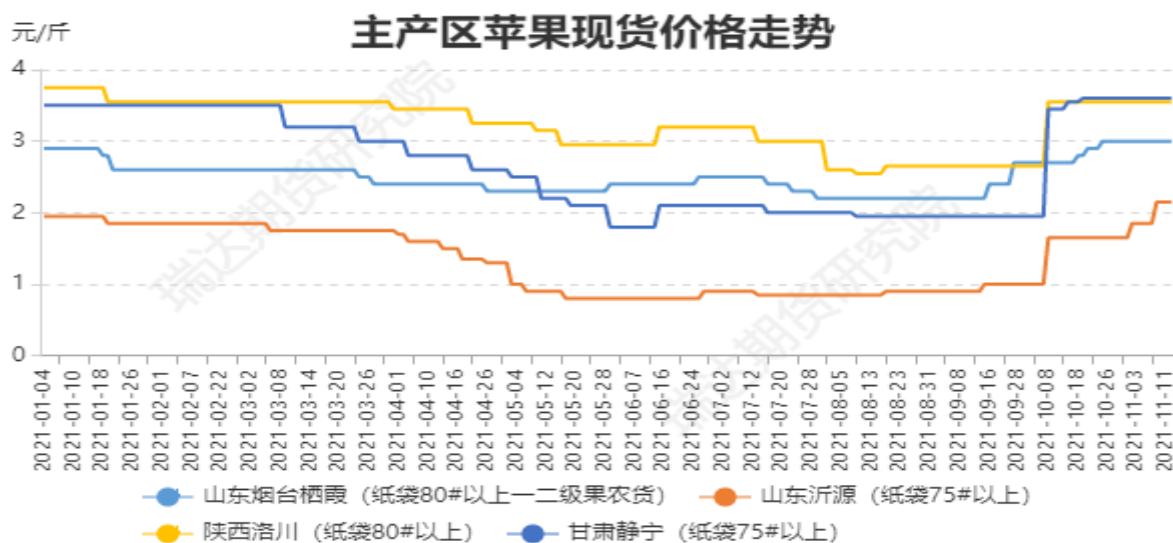
<p>新季苹果下树时间延迟，加之优质好果比例下降，好果价格相对坚挺。</p>	<p>受天气影响，苹果果面上色欠佳，中低档货源价格偏低。</p>
<p>国庆节日需求增加，走货速度加快。</p>	<p>上海钢联公布了库存数据，预估新年度入库量为815.29万吨，同比下降28.97%。</p>

周度观点策略总结：本周苹果期货 2201 合约价格呈现上涨态势，周度涨幅约 2.75%。本周苹果现货价格持稳为主。后市展望：据我的农产品调查，截止 11 月 11 日全国苹果冷库库存仍低于去年同期，其中山东产区冷库库容比为 64.12%，相比上周增加 1.79%，陕西冷库库容比为 59.28%，相比上周增加 4.1%。本周山东地区入库集中在栖霞等地，主要以果农入库增加为主；陕西部分地区入库量增加明显，主要因为部分客商从富县等地调货入库，且产区下雪低温天气担忧冻害，果农被动入库较多，预计全国苹果最新库存仍有待进一步提升，持续跟踪库存更新情况。建议苹果 2201 合约偏多思路对待。

二、周度市场数据

1、本周富士主产区价格走势

图1：富士苹果主产区现货价格走势

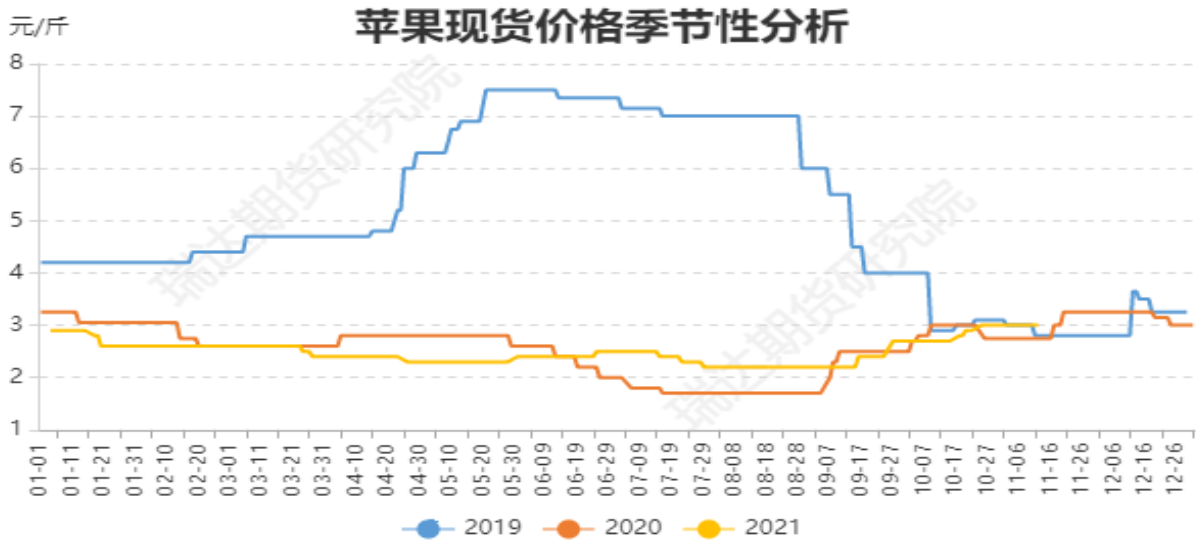


数据来源：中果网 瑞达期货研究院

截止2021年11月12日，山东烟台栖霞纸袋红富士80#以上一二级果农货主流价格在3.0元/斤；山东沂源纸袋75#以上富士苹果价格为2.15元/斤；陕西洛川纸袋80#以上纸袋富士价格为3.55元/斤。

富士苹果一二级80#以上现货价格季节性分析

图2：苹果现货价格季节性分析



数据来源：中果网 瑞达期货研究院

截止2021年11月12日，山东烟台栖霞纸袋红富士80#以上一二级果农货主流价格在3.0元/斤，略高于去年同期水平。

2、苹果批发市场价格走势

图3：苹果批发价格走势

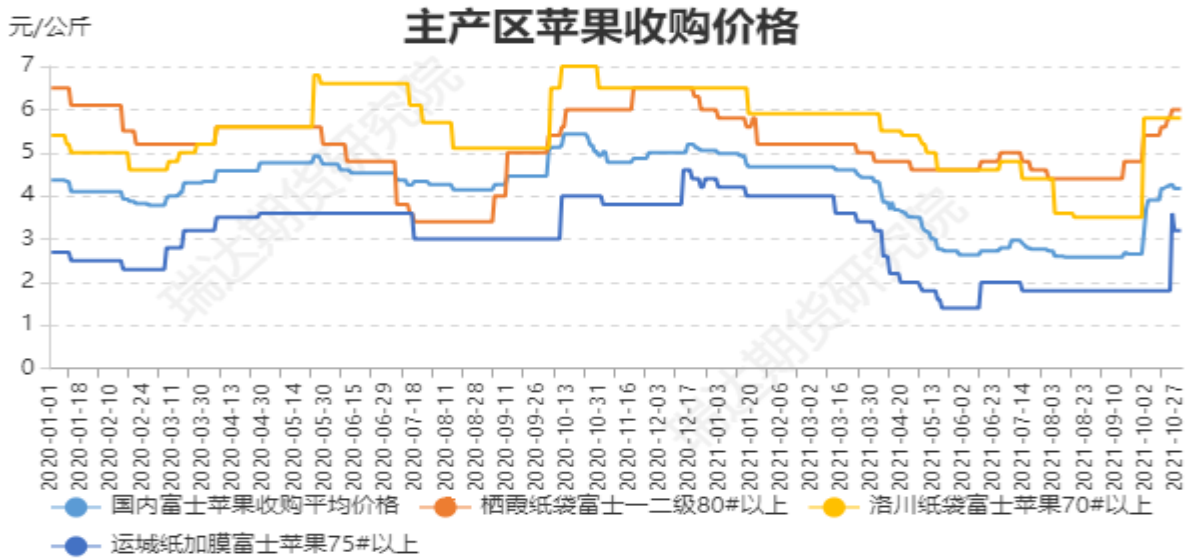


数据来源：布瑞克 瑞达期货研究院

截止2021年11月5日，全品种苹果批发价格为7.34元/公斤，较上周环比上调0.0元/斤；富士苹果批发价格为7.04元/公斤，较上周环比上调0.20元/公斤。

3、主产区苹果收购价格走势

图4：主产区苹果收购价格

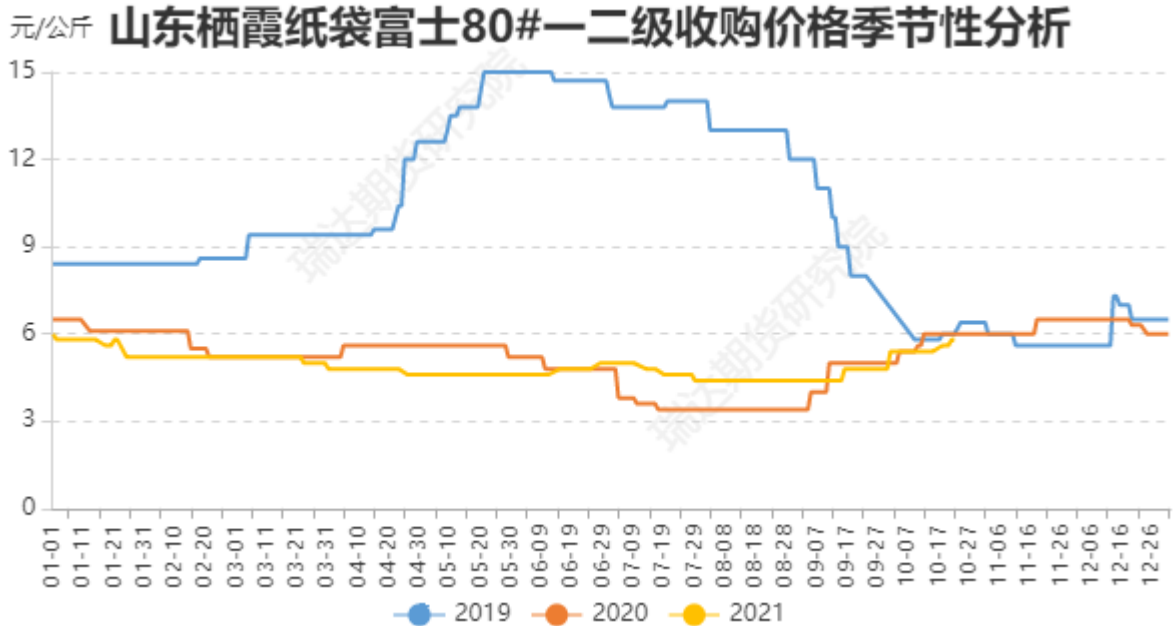


数据来源：布瑞克 瑞达期货研究院

截止2021年11月12日，全国苹果平均收购价格为4.28元/公斤，其中山东栖霞80#以上富士收购价格6.0元/公斤；陕西洛川纸袋70#以上收购价格为5.8元/公斤；山西运城纸加膜富士苹果收购价格为3.5元/公斤，全国富士苹果平均收购价格稳中上调。

山东栖霞纸袋富士苹果80#一二级收购价格季节性分析

图5：山东栖霞纸袋80#一二级以上苹果收购价格



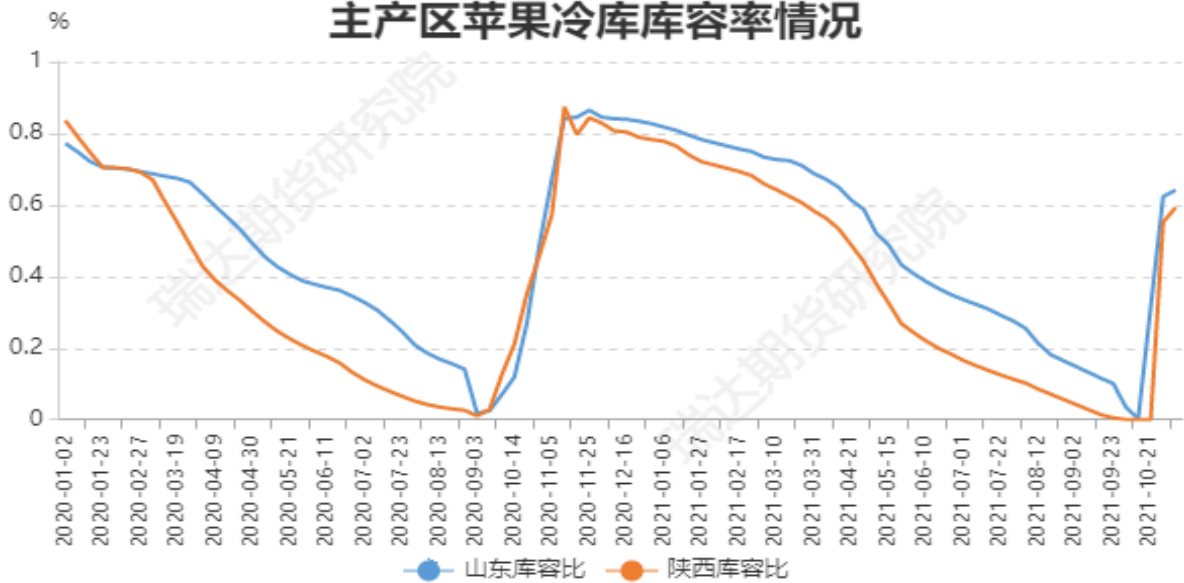
数据来源：布瑞克 瑞达期货研究院

截止2021年11月12日，山东栖霞80#以上富士收购价格6.0元/公斤，略低于去年同期水平。

4、山东、陕西苹果库容率情况

图5：山东、陕西苹果库容率

主产区苹果冷库库容率情况



数据来源：我的农产品网 瑞达期货研究院

截止11月11日山东产区冷库库容比为64.12%，相比上周增加1.79%，陕西冷库库容比为59.28%，相比上周增加4.1%。

全国红富士批发市场周度交易量走势

图5：全国红富士批发市场周度交易量走势



数据来源：我的农产品网 瑞达期货研究院

截止11月11日第45周，全国批发市场红富士走货量 2.438万吨，环比上周减少 1.04%。

5、替代品水果价格表现

图6：五类水果批发价格走势情况



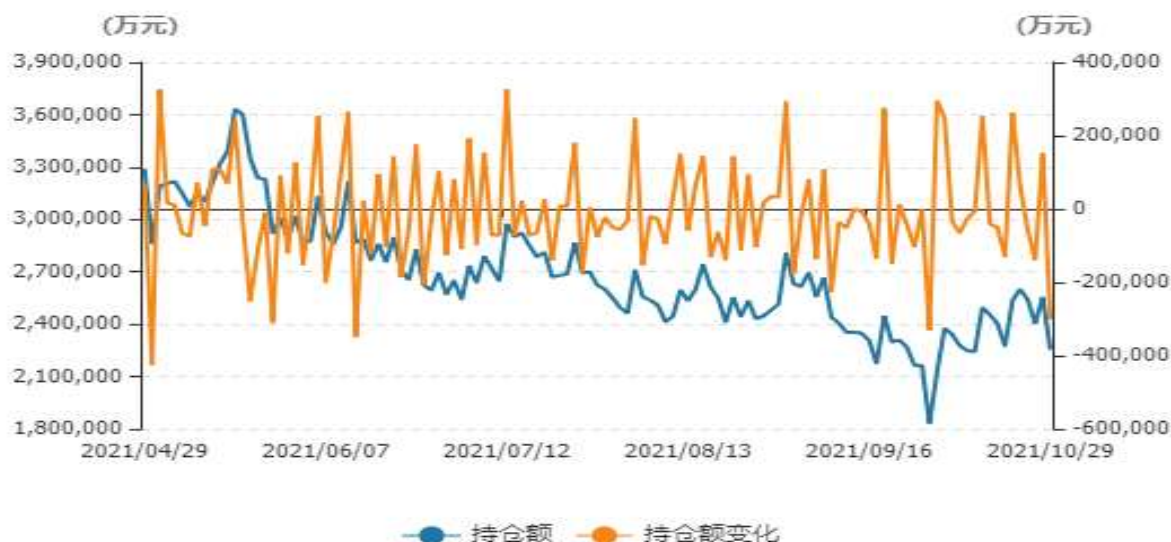
数据来源：瑞达期货研究院 wind

截止2021年11月5日，富士苹果批发平均价格为7.04元/公斤，较上周环比上调0.2元/公斤；香蕉批发平均价格为5.05/公斤，较上周环比上调了0.19元/公斤；鸭梨批发平均价格为4.57元/公斤，较上周环比下调0.08元/公斤；蜜桔批发价为3.43元/公斤，较上周环比上调了0.18元/公斤。

6、郑商所苹果期货资金持仓量

图7：郑商所苹果期货指数持仓额变化

期货指数持仓额及变化



数据来源：WIND

截止2021年11月12日，苹果市场总持仓额为2,281,592.33万元，较上一交易日总持仓额2,137,122.32万元增加144,470.01万元。从季节性角度分析，2021年11月12日苹果持仓量为278,622手，较近5年相比维

持在较低水平。

图8：郑商所苹果期货主力2201合约资金情况

主力合约持仓额及变化



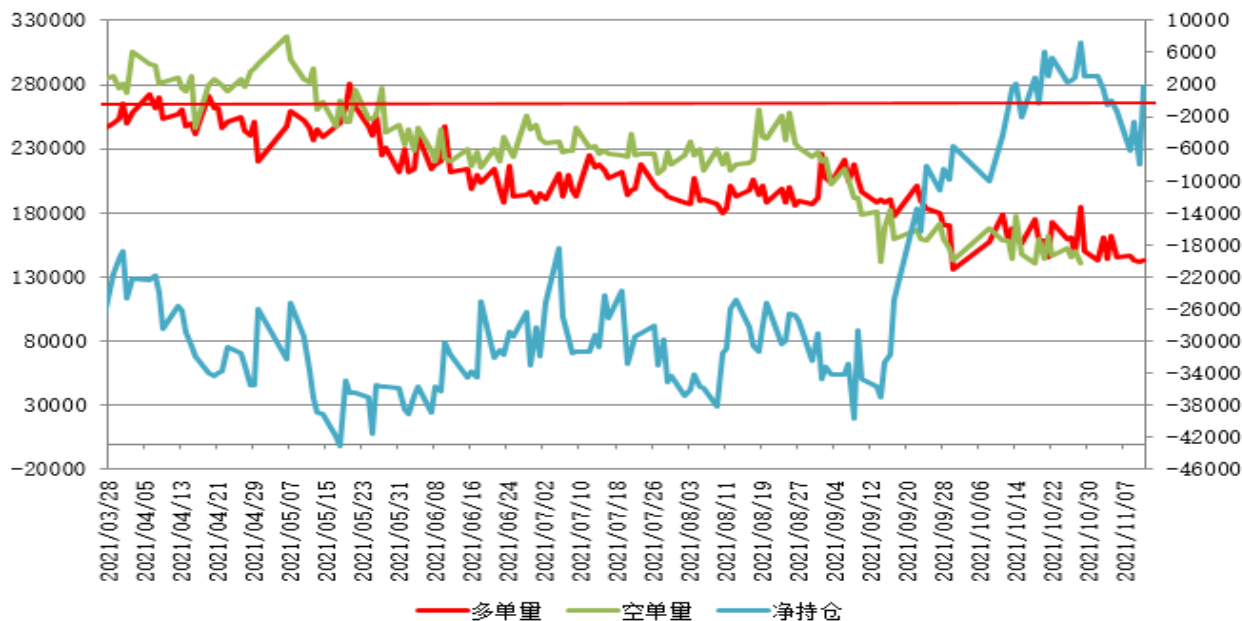
数据来源：WIND

截至2021年11月12日，苹果主力合约AP201持仓额为1,290,082.64万元，较上一交易日总持仓额1,176,293.79万元增加113,788.85万元。

6、苹果期货前二十名持仓情况

图9：苹果期货前二十名持仓情况

AP前二十名持仓走势图



数据来源：郑商所 瑞达期货研究院

截止2021年11月12日，苹果期货前二十名净空持仓为3666手；多头持仓153473手，空头持仓157139手。

7、苹果主产区天气

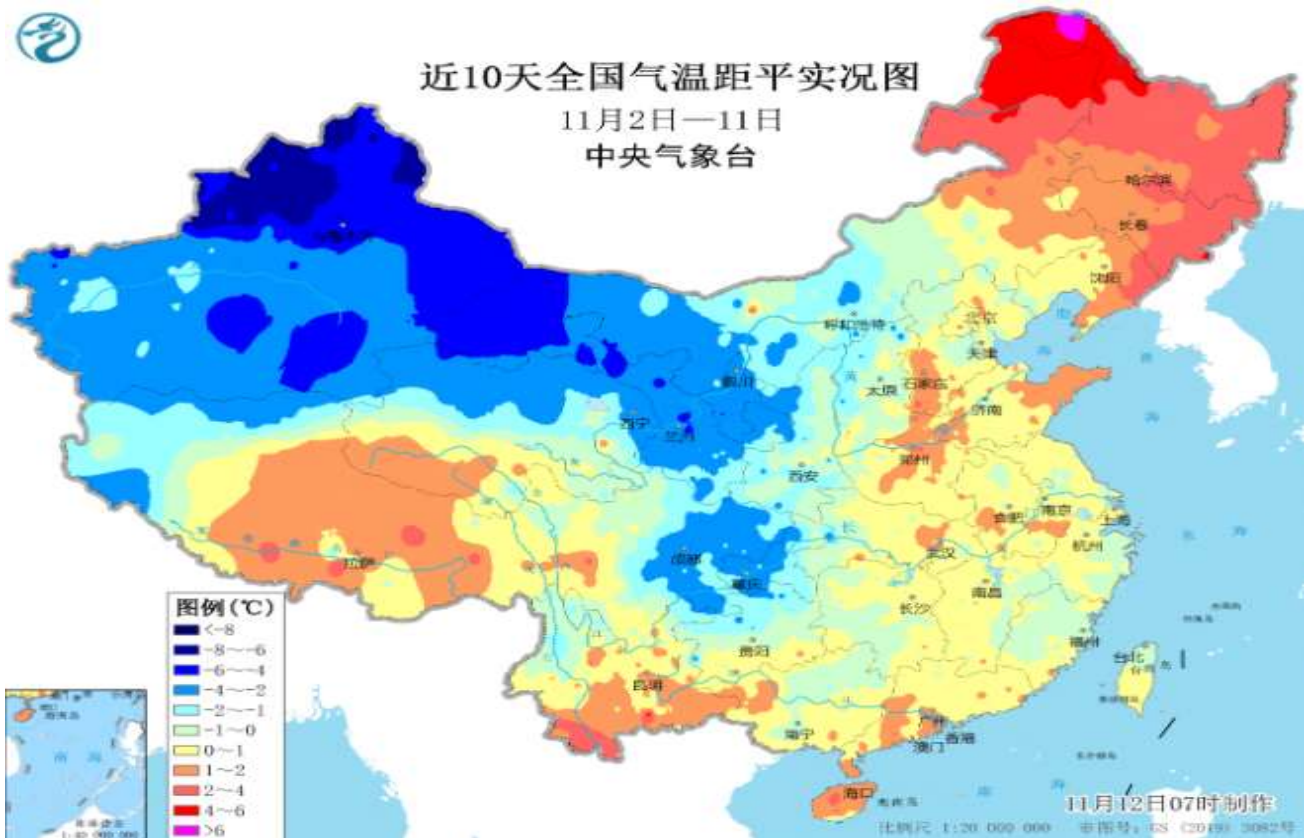
图10：陕西降水预报



数据来源：中国天气网

17-19日，受冷空气影响，华北、黄淮、东北地区等地气温下降4~6℃，局地8~10℃，大部地区将出现4~6级偏北风；其中17-18日，内蒙古东北部、东北地区北部等地有小到中雪，局地大到暴雪。

图11：产区气温情况



数据来源：中央气象台

免责声明

本报告中的信息均来源于公开可获得资料，瑞达期货股份有限公司力求准确可靠，但对这些信息的准确性及完整性不做任何保证，据此投资，责任自负。本报告不构成个人投资建议，客户应考虑本报告中的任何意见或建议是否符合其特定状况。本报告版权仅为我公司所有，未经书面许可，任何机构和个人不得以任何形式翻版、复制和发布。如引用、刊发，需注明出处为瑞达期货股份有限公司研究院，且不得对本报告进行有悖原意的引用、删节和修改。

