

M  
A  
R  
K  
E  
T  
  
R  
E  
S  
E  
A  
R  
C  
H  
  
R  
E  
P  
O  
R  
T

# 市场研报



瑞达期货  
RUIDA FUTURES



金尝发



瑞达期货研究院

化工组 PP期货周报

联系方式：研究院微信号或者小组微信号



关注瑞达研究院微信公众号

Follow us on WeChat

## 苯乙烯

### 一、核心要点

#### 1、周度数据

观察角度	名称	上一周	本周	涨跌
期货 EB2110	收盘（元/吨）	9045	8790	-255
	持仓（手）	82747	79486	-3261
	前 20 名净持仓	-73	5381	5454
现货	华东市场	9225	8910	-315
	基差（元/桶）	180	120	-60

#### 2、多空因素分析

利多因素	利空因素
社会库存低位	国内煤炭有所增产
电价改革	发改委加强监管

### 周度观点策略总结:

本周热点:

- 1、11月9日，发改委等部门印发《“十四五”全国清洁生产推行方案》。
- 2、煤炭产量明显增加，限电政策继续趋缓，
- 3、油制企业利润处于盈亏平衡，煤企仍处于亏损状态。

基本面：本周苯乙烯工厂平均开工 71.54%，较上周降 3.75%；周内西北一套装置重启；华北一套装置短停后重启；新阳 2#装置重启；华泰盛富和华中一套装置停车。下周苯乙烯工厂开工率略有上升，预计市场供应也将同步增加。本周苯乙烯三大下游需求总体有所减弱。其中 ABS 行业开工 86.7%，较上周增 5.10%，ABS 成品库存量 17.54 万吨，环比上周增 0.19 万吨，增幅 1.1%，需求基本平稳，EPS 行业开工约 62.23%，环比下降 5.32%。国内 EPS 样本企业库存约 2.03 万吨，环比增加 0.38 万吨，增幅 23.03%。PS 行业开工率 75.60%，环比减少 2.11%，同比减少 11.14%。PS 成品库存增加，当前库存量 6.16 万吨，环比增加 3.53%，同比增加 40%。EPS\PS 需求明显回落。苯乙烯江苏社会库存目前总库存量在 11.02 万吨，环比减少 2.16 万吨；商品量库存在 9.12 万吨，环比减少 1.01 万吨。华南苯乙烯主流库区目前总库存量在 1.95 万吨，较上周减少 0.18 万吨；商品量库存在 1.2 万吨，较上周减少 0.2 万吨。苯乙烯工厂库存明显上升，报 17.10 万吨，较上周增加 14.34%。

技术上，本周 EB2112 合约震荡走低，成交量大幅略有增加，持仓量也明显萎缩。形态上看，短期均线高位拐头并有死叉的迹象，目前价格正在测试 30 周均线的支撑力度。技术指标 DIFF 与 DEA 高位死叉，MACD 红柱消失，绿柱增长。KDJ 指标死叉向下发散。显示空方的力量有所增加。操作上，建议投资者手中空单可以设好止盈，谨慎持有。

## 二、周度市场数据

### 1、本周聚丙烯价格稳中有涨

图1：聚苯乙烯期现走势



对比解读：本周2021-11-11,基差:153.0,较上周2021-11-05,基差:155.0,减少2.0,减幅1.2903%。本月2021-11-11,基差:153.0,较上月2021-10-29,基差:0.0,增加153.0,增幅100%。

数据来源：Wind

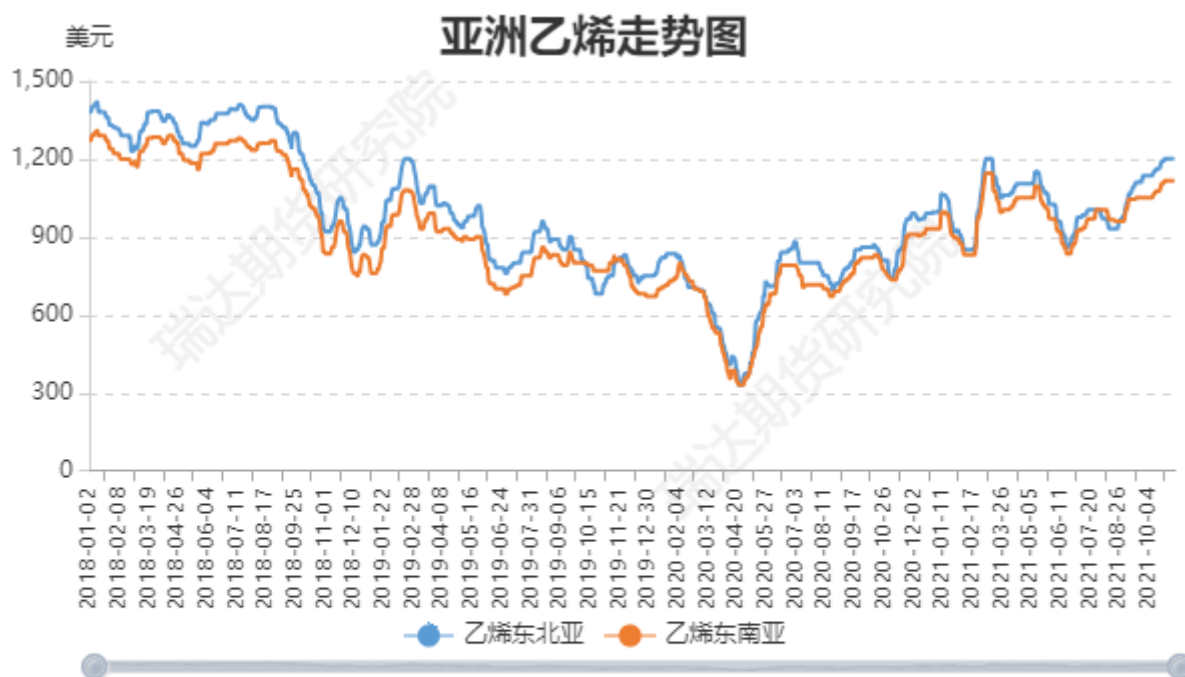
图2：原油走势



对比解读：本周2021-11-04,IPE轻质原油:79.29,较上周2021-10-29,IPE轻质原油:83.21,减少3.92,减幅4.711%。本周2021-11-04,NYMEX轻质原油:79.33,较上周2021-10-29,NYMEX轻质原油:83.22,减少3.89,减幅4.6744%。当前2021-11-04,NYMEX轻质原油:79.33,较去年同期2020-11-04,NYMEX轻质原油:39.14,增加40.19,增幅102.6827%。

来源：Wind

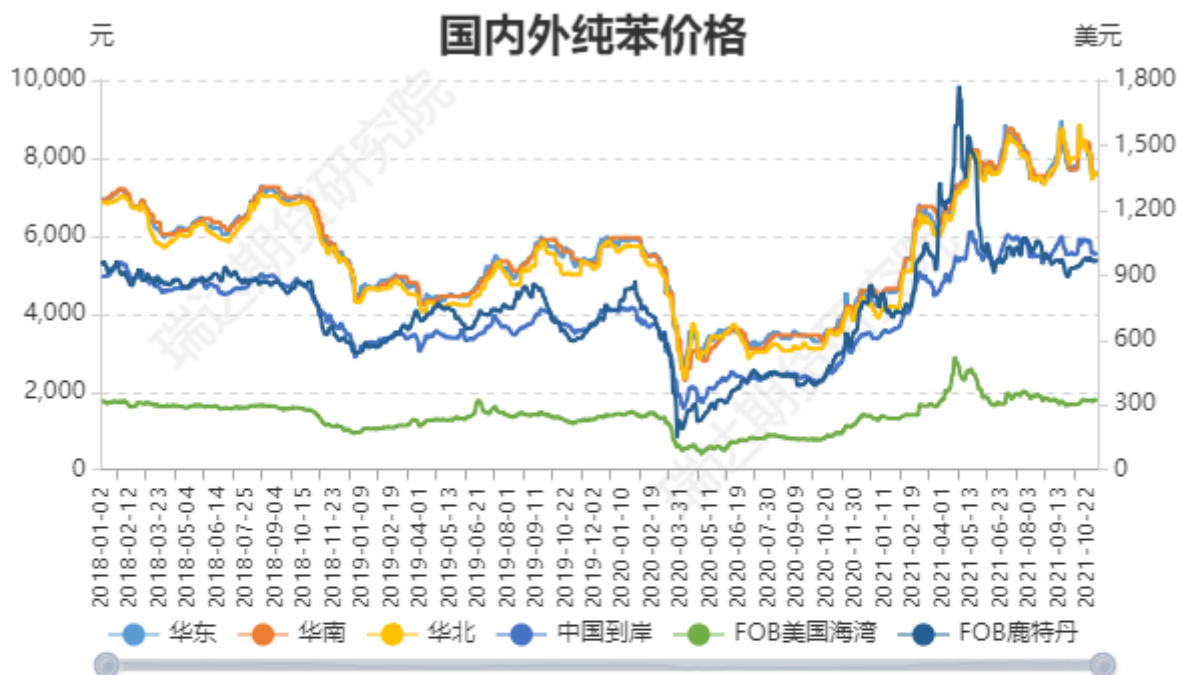
图3：亚洲乙烯价格



**对比解读：** 本周2021-11-04,乙烯东北亚:1201.0,较上周2021-10-29,乙烯东北亚:1201.0,增加0.0,增幅0.0%。本周2021-11-04,乙烯东南亚:1116.0,较上周2021-10-29,乙烯东南亚:1116.0,增加0.0,增幅0.0%。当前2021-11-04,乙烯东南亚:1116.0,较去年同期2020-11-04,乙烯东南亚:736.0,增加380.0,增幅51.6304%。

来源：Wind

图4：国内外纯苯价格



**对比解读：** 本周2021-11-04,华东:7625.0,较上周2021-10-29,华东:7600.0,增加25.0,增幅0.3289%。本周2021-11-04,华南:7600.0,较上周2021-10-29,华南:7600.0,增加0.0,增幅0.0%。本周2021-11-04,华北:7575.0,较上周2021-10-29,华北:7575.0,增加0.0,增幅0.0%。本周2021-11-04,中国到岸:997.0,较上周2021-10-29,中国到岸:1005.0,减少8.0,减幅0.796%。本周2021-11-04,FOB美国海湾:322.0,较上周2021-10-29,FOB美国海湾:317.0,增加5.0,增幅1.5773%。本周2021-11-04,FOB鹿特丹:959.0,较上周2021-10-29,FOB鹿特丹:964.0,减少5.0,减幅0.5187%。

数据来源：Wind

图6：国内外苯乙烯价格



**对比解读：**本周2021-11-11,CFR中国:1199.0,较上周2021-11-05,CFR中国:1241.0,减少42.0,减幅3.3844%。本周2021-11-11,东南亚:1251.0,较上周2021-11-05,东南亚:1251.0,增加0.0,增幅0.0%。本周2021-11-11,FOB美湾:1391.5,较上周2021-11-05,FOB美湾:1408.44,减少16.94,减幅1.2027%。本周2021-11-11,FOB鹿特丹:1505.5,较上周2021-11-05,FOB鹿特丹:1544.5,减少39.0,减幅2.5251%。本周2021-11-11,东北:8925.0,较上周2021-11-05,东北:9150.0,减少225.0,减幅2.459%。本周2021-11-11,华北:9050.0,较上周2021-11-05,华北:9225.0,减少175.0,减幅1.897%。本周2021-11-11,华南:9100.0,较上周2021-11-05,华南:9475.0,减少375.0,减幅3.9578%。本周2021-11-11,华东:8915.0,较上周2021-11-05,华东:9200.0,减少285.0,减幅3.0978%。

来源：Wind

图7：苯乙烯华东社会库存

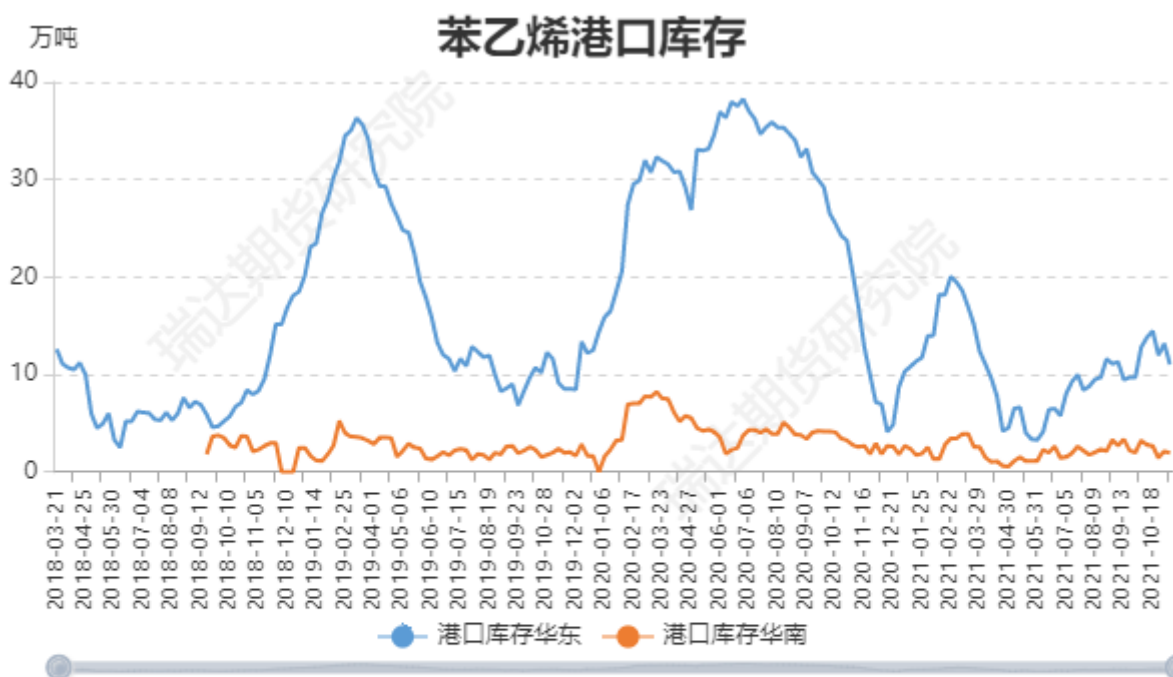




**对比解读：** 本周2021-11-10,华东库存:6.7,较上周2021-11-03,华东库存:7.6,减少0.9,减幅11.8421%。当前2021-11-10,华东库存:6.7,较去年同期2020-11-11,华东库存:11.4,减少4.7,减幅41.2281%。

数据来源：Wind

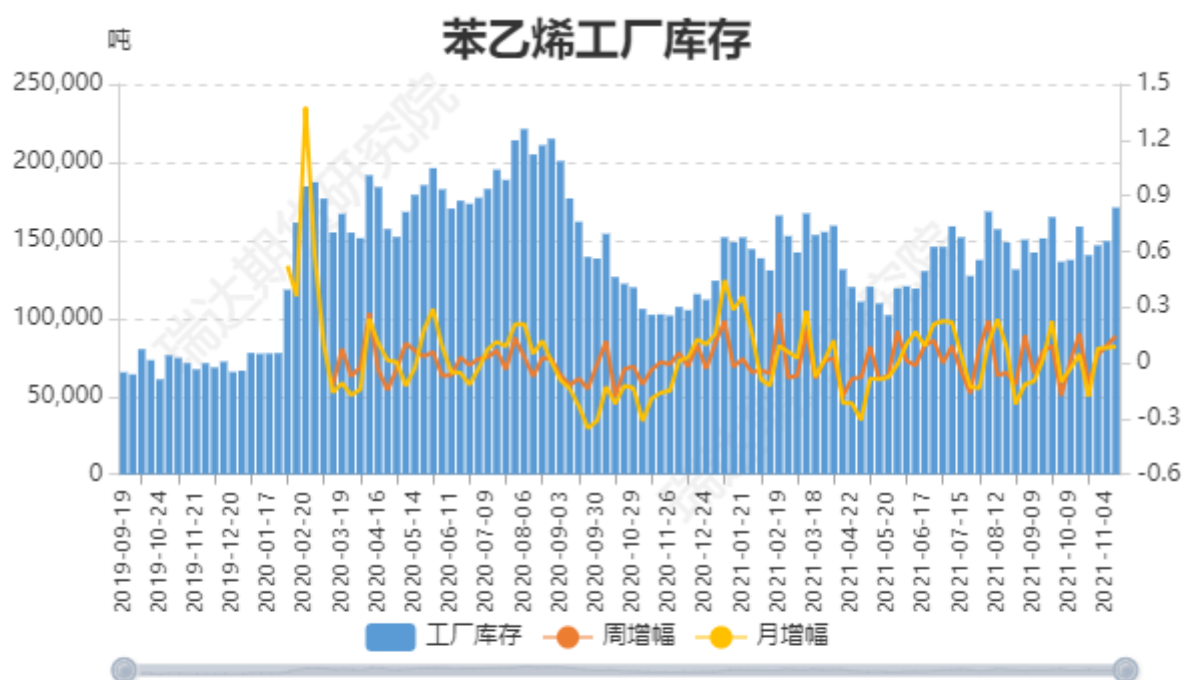
图8：苯乙烯主要港口库存



**对比解读：**本周2021-11-08,港口库存华东:11.02,较上周2021-11-01,港口库存华东:13.18,减少2.16,减幅16.3885%。本周2021-11-08,港口库存华南:1.95,较上周2021-11-01,港口库存华南:2.13,减少0.18,减幅8.4507%。

数据来源：Wind

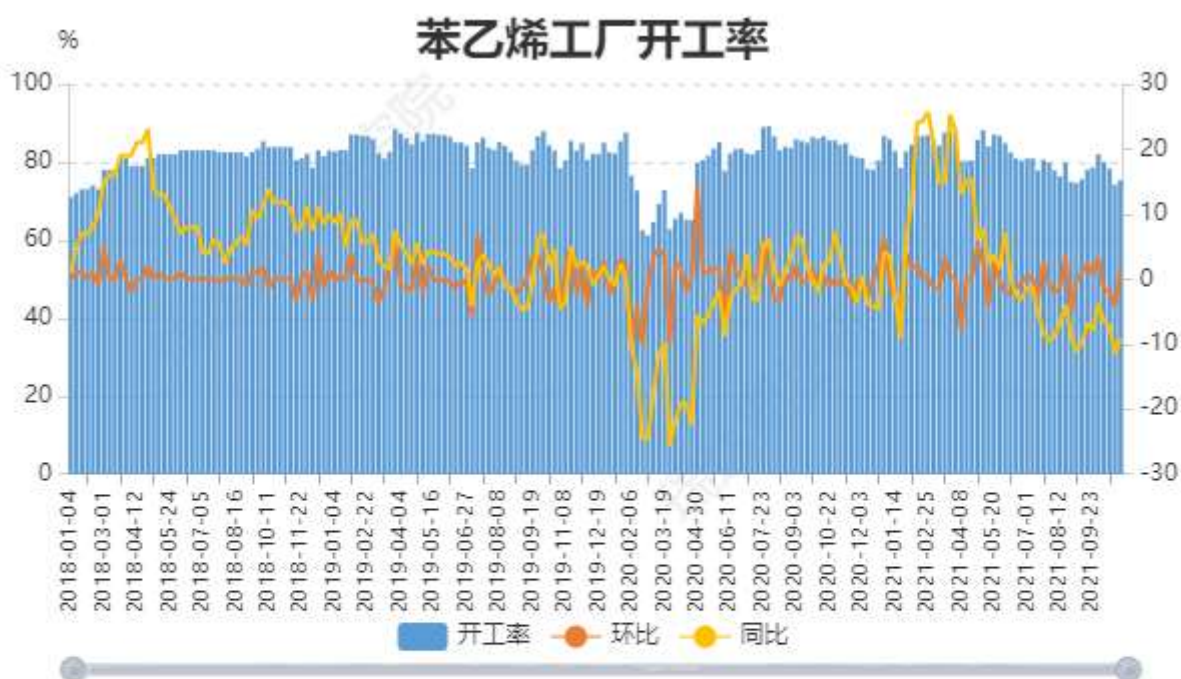
图9：苯乙烯工厂库存



**对比解读：**本周2021-11-11,工厂库存:170960.0,较上周2021-11-04,工厂库存:149517.0,增加21443.0,增幅14.3415%。本月2021-11-11,工厂库存:170960.0,较上月2021-10-28,工厂库存:146731.0,增加24229.0,增幅16.5125%。当前2021-11-11,工厂库存:170960.0,较去年同期2020-11-12,工厂库存:102232.0,增加68728.0,增幅67.2275%。

数据来源：Wind

图10：国内苯乙烯开工率



**对比解读：**本周2021-11-04,开工率:75.3,较上周2021-10-28,开工率:74.1,增加1.2,增幅1.6194%。本月2021-11-04,开工率:75.3,较上月2021-10-28,开工率:74.1,增加1.2,增幅1.6194%。当前2021-11-04,开工率:75.3,较去年同期2020-11-05,开工率:84.4,减少9.1,减幅10.782%。

数据来源：Wind

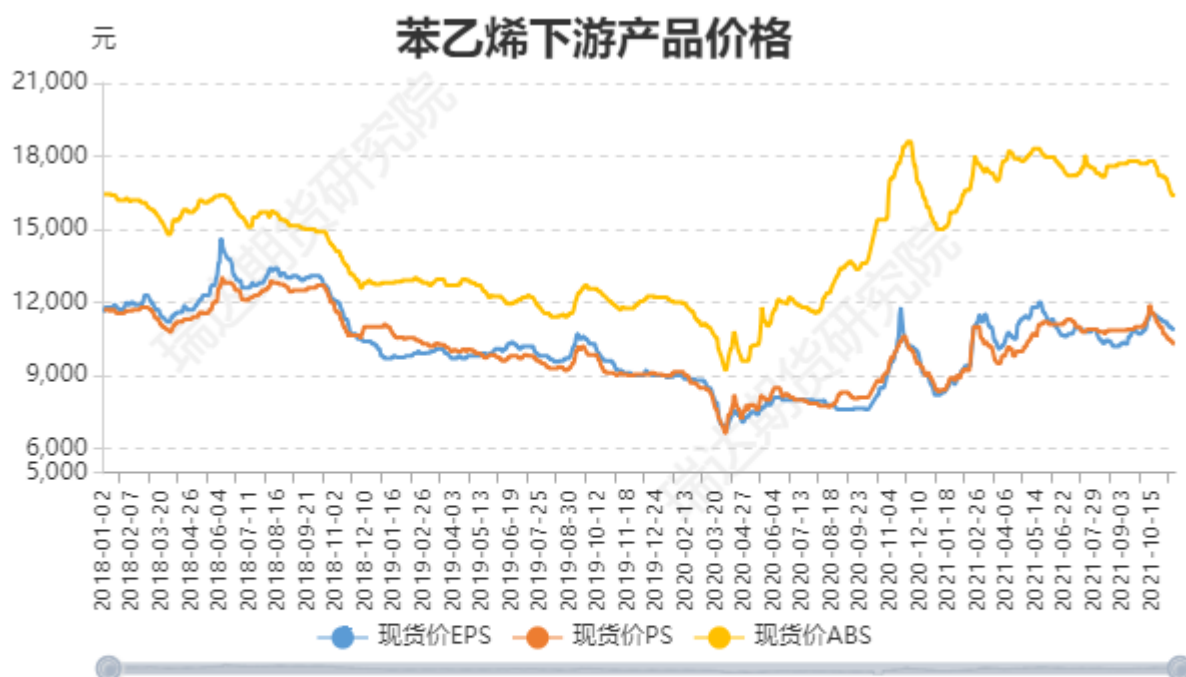
图 11：苯乙烯生产成本利润



**对比解读：**本周2021-11-11,苯乙烯加工利润:116.9026,较上周2021-11-05,苯乙烯加工利润:472.8832,减少355.98,减幅75.2786%。本月2021-11-11,苯乙烯加工利润:116.9026,较上月2021-10-29,苯乙烯加工利润:640.2868,减少523.38,减幅81.7415%。

数据来源：Wind

图13：苯乙烯下游产品价格



**对比解读：**本周2021-11-11,现货价EPS:10900.0,较上周2021-11-05,现货价EPS:11000.0,减少100.0,减幅0.9091%。本周2021-11-11,现货价PS:10300.0,较上周2021-11-05,现货价PS:10500.0,减少200.0,减幅1.9048%。本周2021-11-11,现货价ABS:16350.0,较上周2021-11-05,现货价ABS:16600.0,减少250.0,减幅1.506%。

数据来源：Wind

## 免责声明

本报告中的信息均来源于公开可获得资料，瑞达期货股份有限公司力求准确可靠，但对这些信息的准确性及完整性不做任何保证，据此投资，责任自负。本报告不构成个人投资建议，客户应考虑本报告中的任何意见或建议是否符合其特定状况。本报告版权仅为我公司所有，未经书面许可，任何机构和个人不得以任何形式翻版、复制和发布。如引用、刊发，需注明出处为瑞达期货股份有限公司研究院，且不得对本报告进行有悖原意的引用、删节和修改。



