

M
A
R
K
E
T

R
E
S
E
A
R
C
H

R
E
P
O
R
T

市场研报



瑞达期货
RUIDA FUTURES



金尝发



瑞达期货研究院

金属小组 沪锌期货周报 2021年08月06日

联系方式：研究院微信号或者小组微信号



关注瑞达研究院微信公众号

Follow us on WeChat

陈一兰

资格证号：F3010136、Z0012698

沪 锌

一、核心要点

1、周度数据

观察角度	名称	上周	本周	涨跌
期货	收盘（元/吨）	22495	22580	0.38%
	持仓（手）	10.5万	8.6万	-19579
	前20名净持仓	971	520	-451
现货	SMM 0#锌锭（元/吨）	22550	22580	30
	基差（元/吨）	55	0	-55

2、多空因素分析

利多因素	利空因素
美国上周首申失业金人数 38.5 万人，申请人数连续第二周下降。	中国 7 月官方制造业 PMI 小幅回落至 50.4。
	美国 7 月 ADP 就业增加 33 万人，不及预期及 6

	月一半。
	据路透统计：美国报告新增逾 10 万例新冠肺炎确诊病例，创六个月来最高单日增幅。
	美联储副主席发表鹰派讲话：今年肯定会宣布缩减 QE，预计 2023 年开始加息。

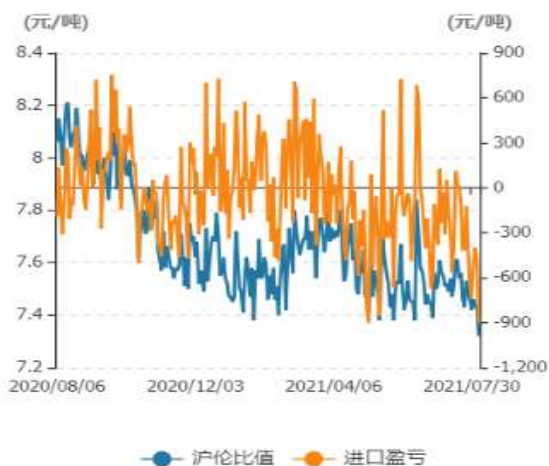
周度观点策略总结：本周沪锌主力 2109 合约先抑后扬，波动剧烈。周初中国制造业 PMI 延续回落，加之疫情避险情绪升温，美指止跌企稳均使得基本金属承压。而随着避险情绪有所缓和，加之美国周申请失业金人数连续下滑，市场空头氛围稍缓。现货方面，锌两市库存外减内增，锌矿加工费小幅回升。现货市场仍以出货居多，下游畏高观望且库存充裕，贸易商实际接货进一步减少，整体成交有所下降。展望下周，目前美元指数重回涨势，疫情避险情绪犹存，同时美联储释放鹰派信号，预期锌价上行动能有限。

技术上，期锌周线 KDJ 指标向上发散，上方关注日线布林线上轨阻力。操作上，建议沪锌主力 2108 合约可背靠 22420 元/吨之上逢低多，止损参考 22200 元/吨。

二、周度市场数据

1、锌期货价格分析

图1：锌两市比值走势图



锌进口盈利由上周-646.69扩至-898.43元/吨。

图3：沪锌空头持仓走势图

图2：沪锌多头持仓走势图



沪锌多头持仓走高。

图4：期锌持仓资金走势图



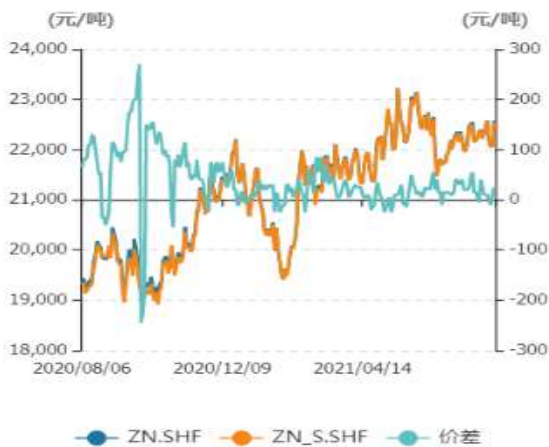
沪锌空头持仓下滑。

图5：沪锌主力与次主力价差走势图



沪锌总持仓额由上周1701633.83降至1666030.94万元。

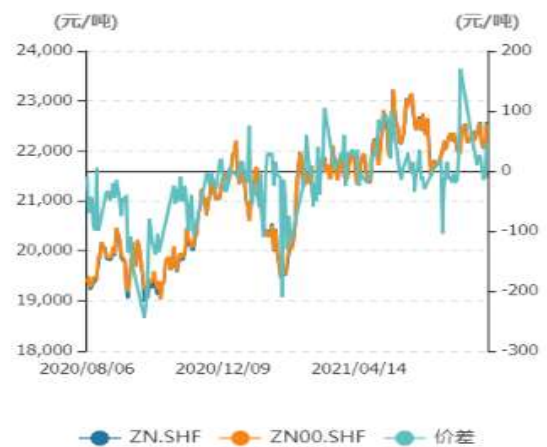
图6：沪锌近月与远月价差走势图



沪锌主力与次主力合约价差由10扩至25元/吨。

2、国内外锌现货价分析

图7、国内锌锭价格走势



沪锌主力近月与远月价差由25扩至45元/吨。

图8、LME锌现货价格走势



截止至2021年8月6日，长江有色市场0#锌平均价23130



元/吨；上海、广东、天津、济南四地现货价格分别为22280、22170、22170、22250元/吨。

图9：上海精炼锌贴水走势图



截止至2021年8月5日，LME3个月锌期货价格为3016.5美元/吨，LME锌现货结算价为2984.5美元/吨。

图10：LME锌现货升水走势图



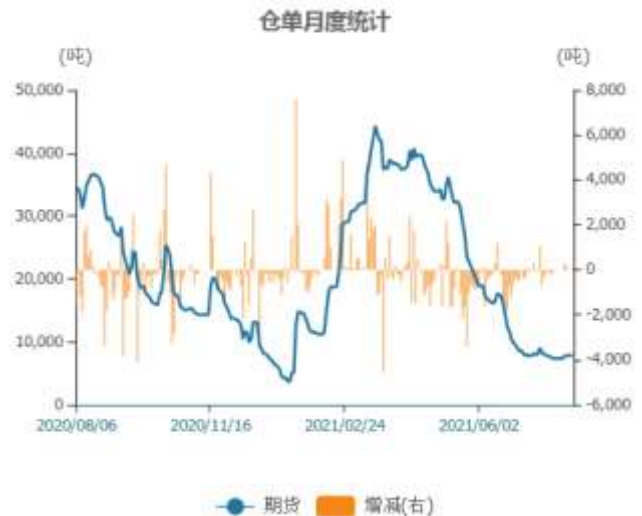
精炼锌升贴水由升水105缩窄至95元/吨。截止至2021年8月5日，LME近月与3月价差报价为0.55美元/吨，3月与15月价差报价为升水9.55美吨。

3、锌两市库存分析

图11：上海锌库存走势图



图12：锌仓单走势图



截止至2021年8月6日，上海期货交易所精炼锌库存为39982吨，较上一周增39982吨。

精炼锌总计仓单由上周7352增至7802吨。

图13：LME锌库存走势图

图14：国内隐性库存走势图



LME锌库存由上周246775降至244325吨。



精炼锌社会库存由上周11.19增至11.56万吨。

免责声明

本报告中的信息均来源于公开可获得资料，瑞达期货股份有限公司力求准确可靠，但对这些信息的准确性及完整性不做任何保证，据此投资，责任自负。本报告不构成个人投资建议，客户应考虑本报告中的任何意见或建议是否符合其特定状况。本报告版权仅为我公司所有，未经书面许可，任何机构和个人不得以任何形式翻版、复制和发布。如引用、刊发，需注明出处为瑞达期货股份有限公司研究院，且不得对本报告进行有悖原意的引用、删节和修改

