

M
A
R
K
E
T

R
E
S
E
A
R
C
H

R
E
P
O
R
T

市场研报



瑞达期货
RUIDA FUTURES



金尝发



瑞达期货研究院

金属小组 贵金属期货周报 2021年08月06日

联系方式：研究院微信号或者小组微信号



关注瑞达研究院微信公众号

Follow us on WeChat

陈一兰

资格证号：F3010136、Z0012698

贵金属

一、核心要点

1、周度数据

观察角度	名称	上周	本周	涨跌
期货	沪金收盘（元/克）	382.5	375.9	-1.73%
	持仓（手）	17.4万	16.9万	-5104
	前20名净持仓	60397	50431	-9966
	沪银收盘（元/千克）	5404	5305	-1.83%
现货	金99（元/克）	380.2	374.8	-5.4
	银（元/千克）	5321	5226	-95

2、多空因素分析

利多因素	利空因素
美国7月ADP就业增加33万人，不及预期及6	美联储副主席发表鹰派讲话：今年肯定会宣布缩

月一半。	减QE，预计2023年开始加息。
据路透统计：美国报告新增逾10万例新冠肺炎确诊病例，创六个月来最高单日增幅。	美国上周首申失业金人数38.5万人，申请人数连续第二周下降。
市场消息：印度7月黄金进口同比增长71%，至43.6吨。	

周度观点策略总结：本周沪市贵金属均震荡下滑，回吐上周涨幅。期间疫情避险情绪升温，美指止跌企稳，同时美国申请失业金人数连续第二周下降，美联储释放鹰派信息均使得金银承压。此外市场关注美国非农就业数据，在美联储货币紧缩预期持续下，金银空头氛围有所升温。投资情绪方面，本周贵金属ETF持仓均续降，表明投资者看空金银氛围犹存。展望下周，目前美元指数重回涨势，尽管疫情避险情绪犹存，但其对贵金属支撑作用不及美联储货币紧缩预期的打压。

技术上，期金周线KDJ指标拐头向下，下方关注日线布林线下轨支撑。期银周线MACD绿柱扩大，关注周线布林线下轨支撑。操作上，建议沪金主力可背靠377元/克之下逢高空，止损参考379元/克。沪银主力可背靠5350元/千克之下逢高空，止损参考5400元/千克

二、周度市场数据

1、本周贵金属期货走势分析

图1：沪金期货净持仓走势图



沪金周内净多持仓下滑。

图3：黄金非商业净多持仓走势图

图2：沪银期货净持仓走势图



沪银周内净多持仓下滑。

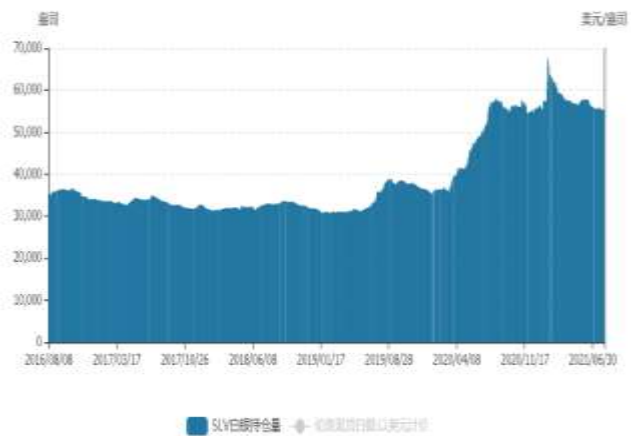
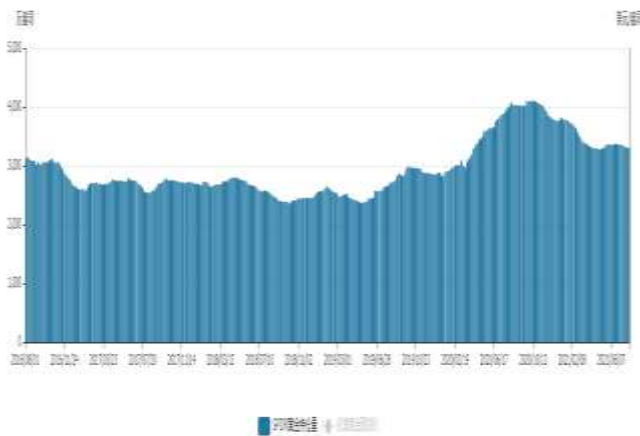
图4：白银期货非商业净多持仓走势图



美国商品期货交易委员会（CFTC）：截至7月27日当周，COMEX黄金期货投机性净多头持仓由195972增至199388手，COMEX白银期货投机性净多头持仓由37475降至31217手。

图5：黄金ETF持仓走势图

图6：白银ETF持仓量走势图



SPDR Gold Trust黄金ETF持仓走弱

Shares Silver Trust白银ETF持仓走弱。

图7：国内黄金基差贴水走势图

图8：国内白银基差贴水走势图



国内黄金基差由上周-1.81缩窄至-1.13。

国内白银基差由上周由-62缩窄至-56。

图9：国内黄金跨期价差走势图



沪金跨期价差由上周2缩窄至0.9。

图10：国内白银跨期价差走势



沪银跨期价差由上周68缩窄至50。

图11：期金内外盘价格走势图



期金价格外强内弱。

图12：期银内外盘价格



期银价格外强内弱。

图13：黄金与美元指数相关性走势图



美指走高，金价承压

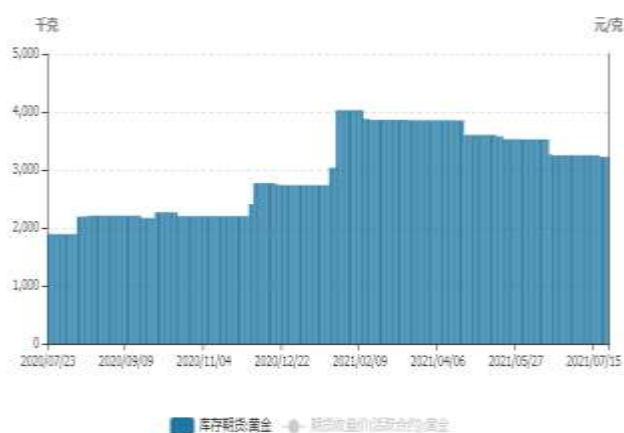
图14：白银与美元指数相关性走势图



美指走高，银承压。

2、贵金属库存分析

图15: SHFE黄金库存走势图



上期所黄金库存保持3222千克。

图16: SHFE白银库存走势图



上期所白银库存由2050881增至2054907公斤。

免责声明

本报告中的信息均来源于公开可获得资料，瑞达期货股份有限公司力求准确可靠，但对这些信息的准确性及完整性不做任何保证，据此投资，责任自负。本报告不构成个人投资建议，客户应考虑本报告中的任何意见或建议是否符合其特定状况。本报告版权仅为我公司所有，未经书面许可，任何机构和个人不得以任何形式翻版、复制和发布。如引用、刊发，需注明出处为瑞达期货股份有限公司研究院，且不得对本报告进行有悖原意的引用、删节和修改。

