

「2023.03.03」

玉米类市场周报

外盘大幅走弱 连盘玉米受累走低

作者：王翠冰

期货投资咨询证号：Z0015587

联系电话：0595-86778969

关注我们获
取更多资讯



业务咨询
添加客服



目录



1、周度要点小结



2、期现市场



3、产业情况



4、期权市场分析

总结及策略建议

- 1、玉米市场观点总结：
 - 本周大连玉米期货震荡收低。主力05合约收盘价为2838元/吨，周比-29元/吨。
 - 阿根廷作物产区天气仍然较为干旱，产量仍存下调预期。且巴西二茬玉米播种进度缓慢，增添产量增幅的不确定性，南美天气升水预期仍存。不过，美国农业部在年度农业论坛上表示，2023年美国玉米种植面积预计为9100万英亩，高于去年的8860万英亩，且高于分析师预测的9090万英亩。产出前景增加，且需求疲软的迹象增加压力，拖累美玉米期价大幅下跌。进口成本大幅下跌，拖累国内市场氛围。国内方面，东北产区近期气温回升，进入新季玉米备耕期，持粮农户有变现需求，基层粮迎来最后一波售粮高峰，潮粮供应增加，市场购销心态仍偏谨慎，部分收购主体控制节奏建库，少量深加工潮粮收购价格下调，干粮价格相对稳定。不过，通过吉林玉米大豆生产者补贴来看，政策导向仍倾向于扩大豆，国内玉米市场产不足需局面将延续，支撑玉米市场价格。盘面来看，内盘走势明显强于外盘，不过，在外盘大幅下跌影响下，或将影响连盘玉米走势。
- 2、策略建议：震荡思路对待。
- 3、交易提示：我国玉米售粮进度及下游需求变化

总结及策略建议

- 1、玉米淀粉观点总结：
 - 大连玉米淀粉期货窄幅震荡，主力05合约收盘价为3051元/吨，周比+11元/吨。
 - 副产品价格持续下行，玉米淀粉企业生产利润亏损，挺价意愿较强。但企业开机率回升，且需求依旧无明显好转，多以执行前期订单为主。据Mysteel农产品调查数据显示，截至3月1日玉米淀粉企业淀粉库存总量99.7万吨，较上周升高1.8万吨，增幅1.84%，月增幅3.80%；年同比降幅5.77%，库存压力仍存。短期市场多空博弈，现货价格窄幅震荡。盘面来看，淀粉期价跟随玉米运行为主。
- 2、策略建议：震荡思路。
- 3、交易提示：周三我的农产品网淀粉企业开机及库存变化。

玉米及淀粉期货价格走势及持仓变化

图1、大商所玉米主力合约期货价格走势与持仓变化



来源：大商所 wind

图2、大商所淀粉主力合约期货价格走势与持仓变化



来源：大商所 wind

- 本周玉米期货震荡收低，总持仓量648160手，较上周增加30893手。
- 本周玉米淀粉期货窄幅震荡，总持仓量204554手，较上周增加-18786手。

玉米及淀粉前二十名净持仓变化

图3、大商所玉米期货前二十名持仓变化



图4、大商所玉米淀粉期货前二十名持仓变化



来源: wind

来源: wind

- 本周玉米期货前二十名净持仓为-16791，上周净持仓为-55615，净空持仓大幅减少。
- 本周淀粉期货前二十名净持仓为-30300，上周净持仓为-25261，净空持仓有所增加。

玉米及淀粉期货仓单

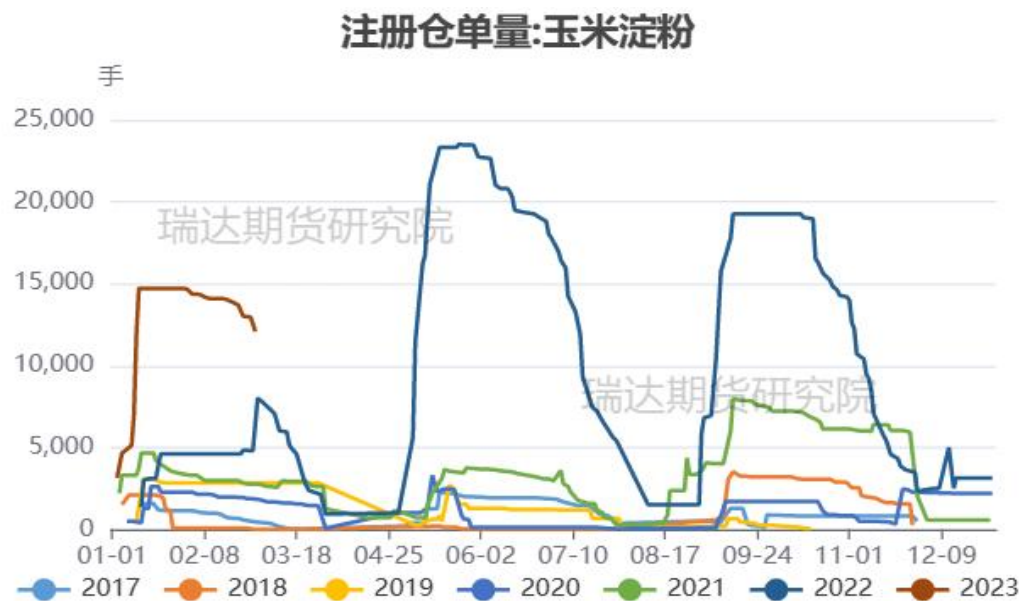
图5、大商所玉米仓单量



来源: wind

- 截至周五，黄玉米注册仓单量为56699张。
- 截至周五，玉米淀粉注册仓单量为11927张。

图6、大商所玉米淀粉仓单量

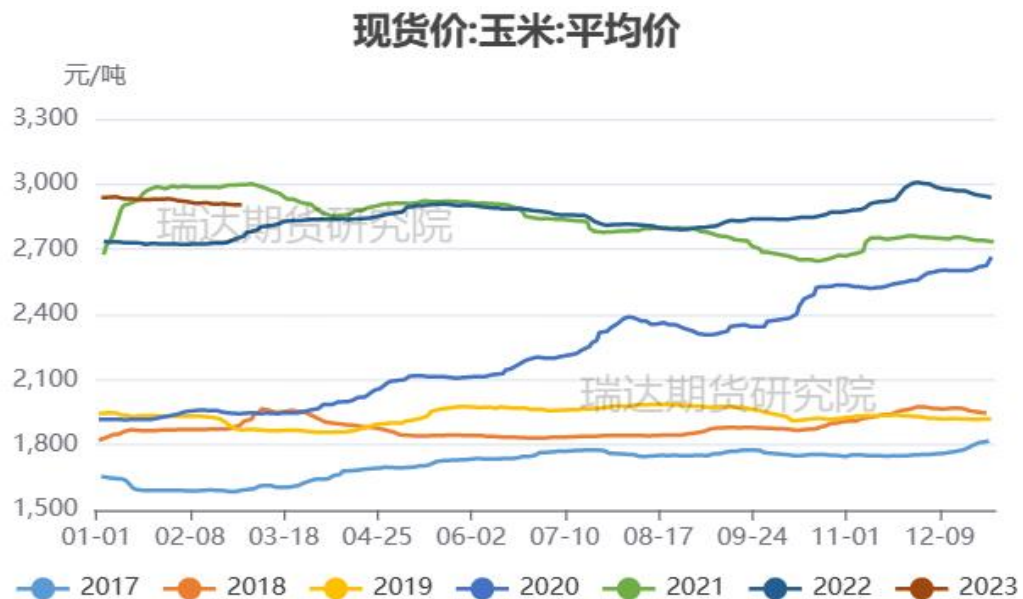


来源: wind

「期现市场情况」

玉米现货价格及基差走势

图7、玉米现货价格走势



来源: wind

- 截至2023-03-02,现货价:玉米:平均价报2902.59元/吨。
- 截至周四, 玉米活跃合约期价和现货均价基差报+64元/吨。

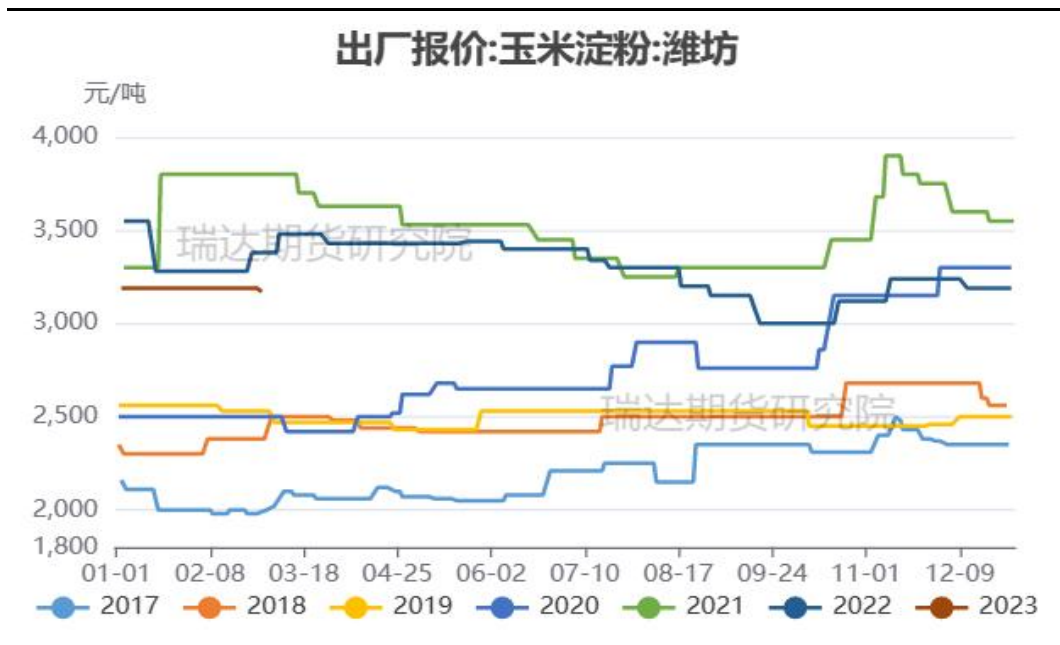
图8、玉米基差走势



来源: wind 瑞达期货研究院

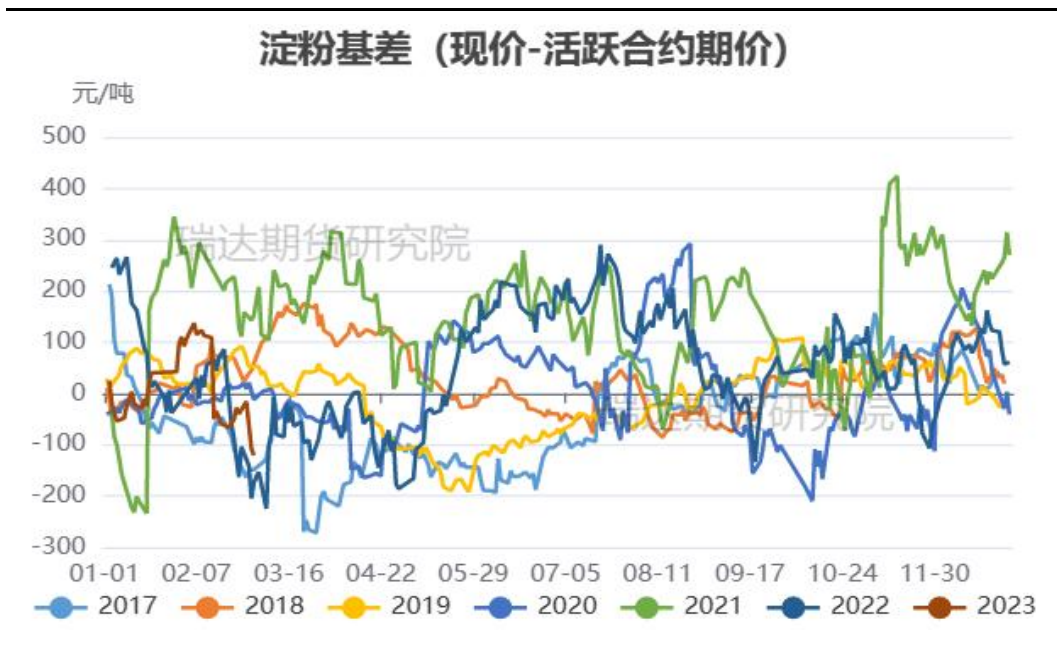
淀粉现货价格及基差走势

图9、玉米淀粉现货价格



来源：wind

图10、玉米淀粉基差走势

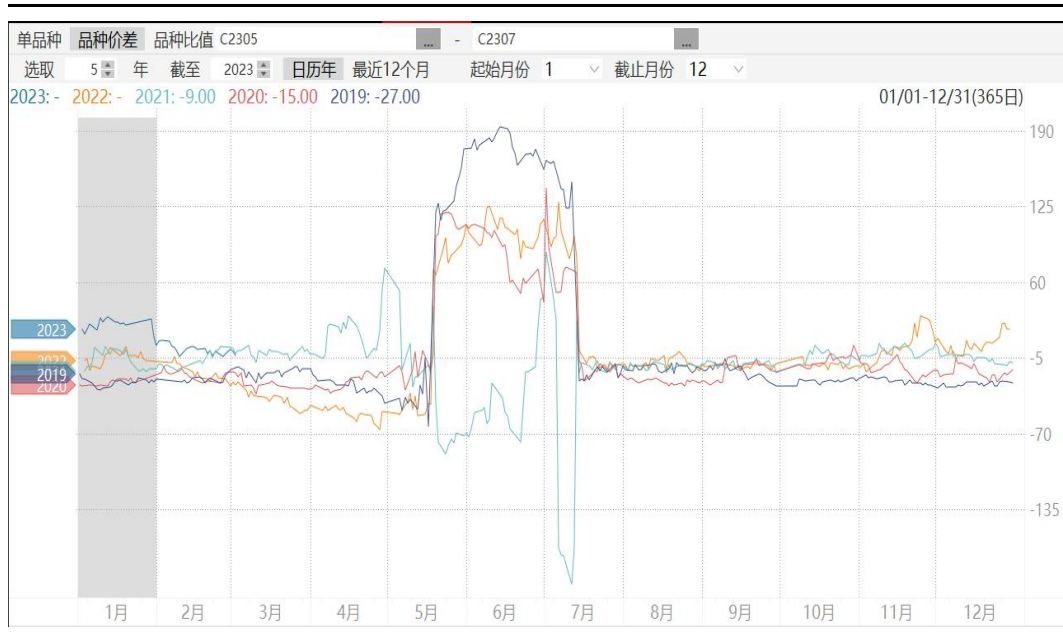


来源：wind 瑞达期货研究院

- 截至周五，玉米淀粉山东报3170元/吨，吉林报3100元/吨，局部小幅回落。
- 截至周四，玉米淀粉活跃合约期价和吉林长春出厂价基差报29元/吨。

玉米及淀粉期货月间价差变化

图11、大商所玉米期货5-7价差走势



来源: wind

图12、大商所玉米淀粉期货5-7价差走势



来源: wind

- 截至周五，玉米5-7价差报-3元/吨。处于同期相当水平。
- 截至周五，淀粉5-7价差报-15元/吨，处于同期中等水平。

玉米及淀粉期货价差变化

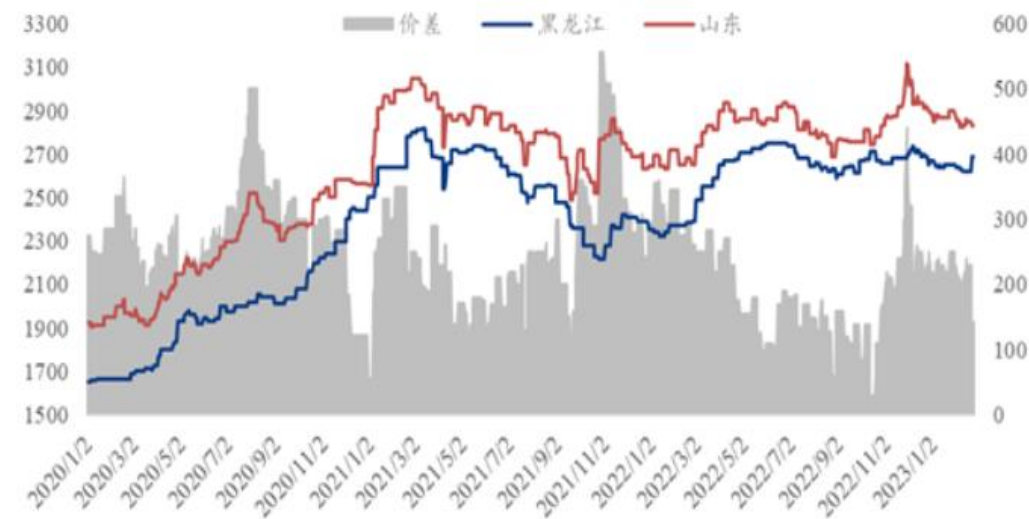
图13、大商所淀粉-玉米期货05合约价差走势



来源: wind

图14、淀粉-玉米现货价差走势

2020-2023年黑龙江与山东深加工玉米收购价格对比 (元/吨)



来源: 我的农产品网

➤ 截至周五，淀粉-玉米5月合约价差报213元/吨，2023年第8周，玉米淀粉与玉米价差为238元/吨，环比上周走扩8元/吨。

替代品价差变化

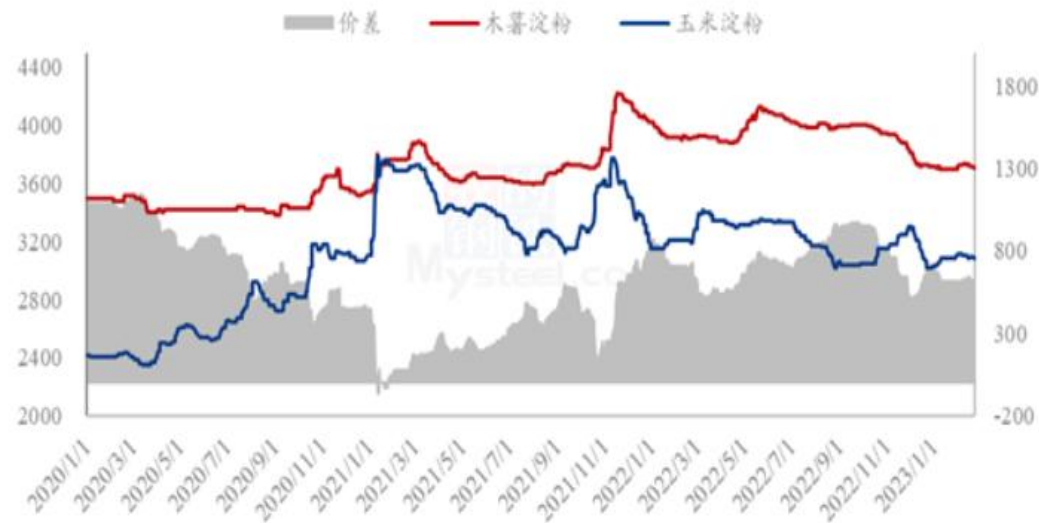
图15、小麦-玉米价差变化



来源：wind

图16、玉米淀粉与木薯淀粉价差变化

2020-2023年玉米淀粉-木薯淀粉价差对比（元/吨）

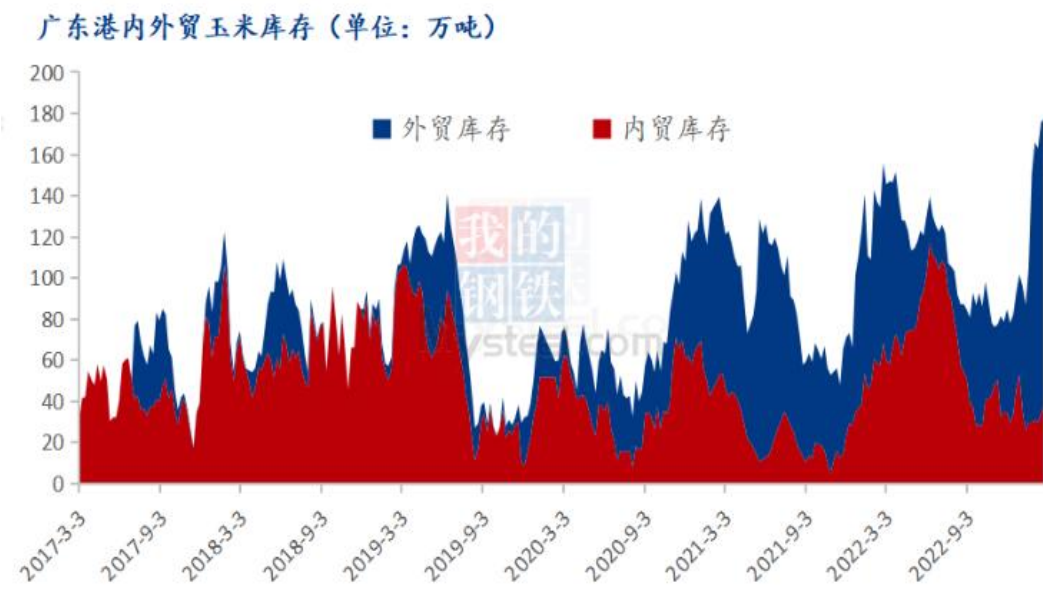


来源：我的农产品网

- 截至2023-03-02,现货价:平均价:小麦报3128.89元/吨,现货价:玉米:平均价报2902.59元/吨,小麦-玉米价差报226.3元/吨。
- 2023年第8周,木薯淀粉与玉米淀粉周度平均价差为625元/吨,环比上周收窄8元/吨。

供应端：南北港口玉米库存变化情况

图17、广东港口玉米库存



来源: 我的农产品网

图18、北方四港玉米库存



来源: 我的农产品网

- Mysteel玉米团队调研数据显示, 截至2月24日, 广东港内贸玉米库存共计37.7万吨, 较上周增加3.4万吨; 外贸库存139.8万吨, 较上周减少1.6万吨。北方四港玉米库存共计222.8万吨, 周比增加32.3万吨; 当周北方四港下海量共计21.5万吨, 周比减少3.8万吨。

供应端：国内市场玉米售粮情况

图19、国内玉米售粮进度

省份	本期	上期	变化	去年同期	同比
黑龙江	74%	70%	4%	74%	0%
吉林	55%	51%	4%	59%	-4%
辽宁	74%	71%	3%	67%	7%
内蒙古	72%	67%	5%	69%	3%
河北	59%	54%	5%	58%	1%
山东	65%	60%	5%	65%	0%
河南	71%	68%	3%	68%	3%
安徽	70%	67%	3%	-	-
山西	79%	73%	6%	-	-
陕西	86%	85%	1%	-	-
甘肃	74%	72%	2%	-	-
宁夏	85%	75%	10%	-	-
新疆	99%	99%	0%	-	-
总进度1	70%	66%	4%	-	-
东北	68%	64%	4%	68%	0%
华北	66%	61%	5%	64%	2%
西北	85%	82%	3%	-	-
总进度2	67%	63%	4%	66%	1%

来源：我的农产品网

- 截至3月2日，据Mysteel玉米团队统计，全国7个主产省份农户售粮进度为67%，较上期增加4%，较去年同期增加1%。全国13个省份农户售粮进度70%，较上期增加4%。

「产业链情况-玉米」

供应端：进口利润持续良好

图19、3月3日美国进口玉米到港完税价

美湾港口

交货月	到岸完税价	广东港口	理论进口利润	CBOT玉米	港口基差	FOB	CNF
2023年3月	2643.68	2970.00	326.32	6.38	0.89	286.12	334.12
2023年4月	2637.69	2970.00	332.31	6.34	0.91	285.33	333.33
2023年5月	2634.69	2970.00	335.31	6.34	0.90	284.94	332.94
2023年6月	2632.45	2970.00	337.55	6.24	0.99	284.65	332.65
2023年7月	2620.46	2970.00	349.54	6.24	0.95	283.07	331.07
2023年8月	2591.23	2970.00	378.77	5.83	1.26	279.23	327.23

注：美湾港口运费为48美元/吨

来源：我的农产品网

- 进口利润相对较好，买船积极性有所增加。

供应端：饲料企业玉米库存天数

图20、饲料企业玉米库存天数周度变化

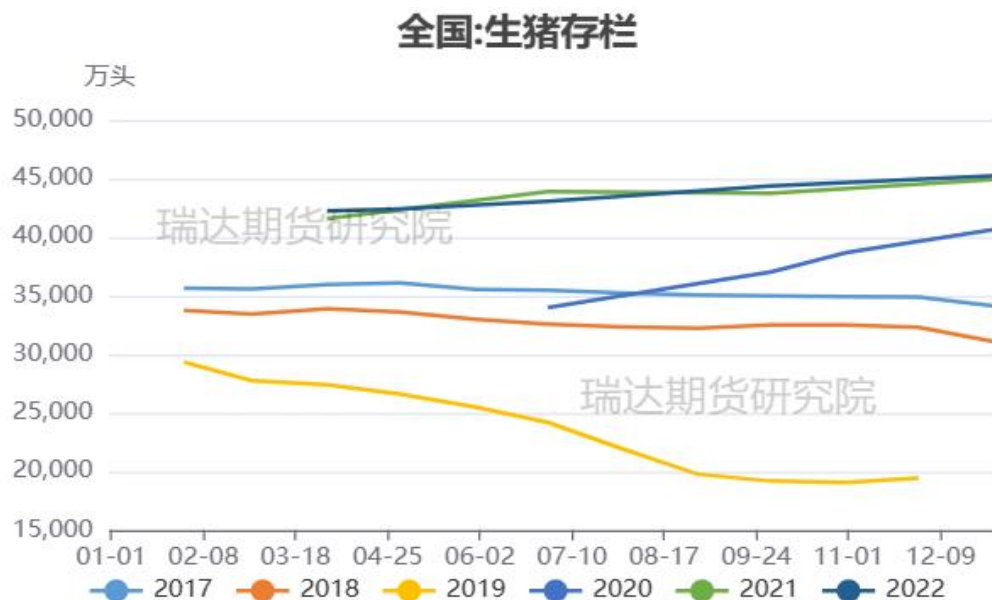
地区	本周	上周	去年同期	周环比	较去年同比
东北	28.75	28.13	41.63	2.22%	-30.93%
华北	26.18	24.72	33.47	5.91%	-21.77%
华中	38.33	33.67	41.67	13.86%	-8.00%
华南	30.83	30.53	28.61	0.98%	7.77%
西南	33.85	33.25	41.95	1.80%	-19.31%
华东	31.17	30.58	44.17	1.91%	-29.43%
全国	31.52	30.15	38.58	4.55%	-18.30%

来源：我的农产品网

- 根据Mysteel玉米团队对全国18个省份，47家规模饲料企业的最新调查数据显示，截至3月2日，饲料企业玉米平均库存31.52天，周环比增加1.37天，涨幅4.55%，较去年同期下跌18.30%。

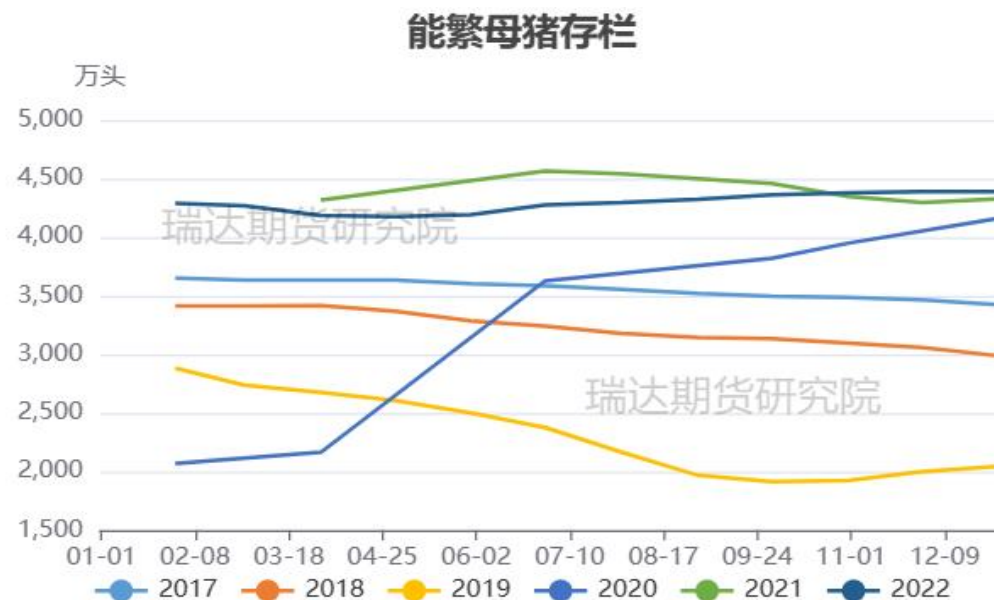
需求端：生猪保持高位，能繁母猪持续回升

图21、生猪存栏走势



来源：农业农村部 瑞达研究院

图22、能繁母猪存栏走势



来源：农业农村部 瑞达研究院

- 农业农村部数据显示，截止年末，生猪存栏45256万头，同比增长0.7%，能繁母猪报4390万头,环比继续增加，能繁母猪存栏持续回升，玉米短期需求强劲。

需求端：养殖利润继续回落

图23、生猪养殖利润



来源: wind

➤ 截至2023-03-03,养殖利润:自繁自养生猪报-189.9元/头,养殖利润:外购仔猪报-284.79元/头。

需求端：深加工利润较好，生产积极性尚存

图24、吉林玉米淀粉加工利润



来源：我的农产品网

图25、主要地区玉米酒精加工利润



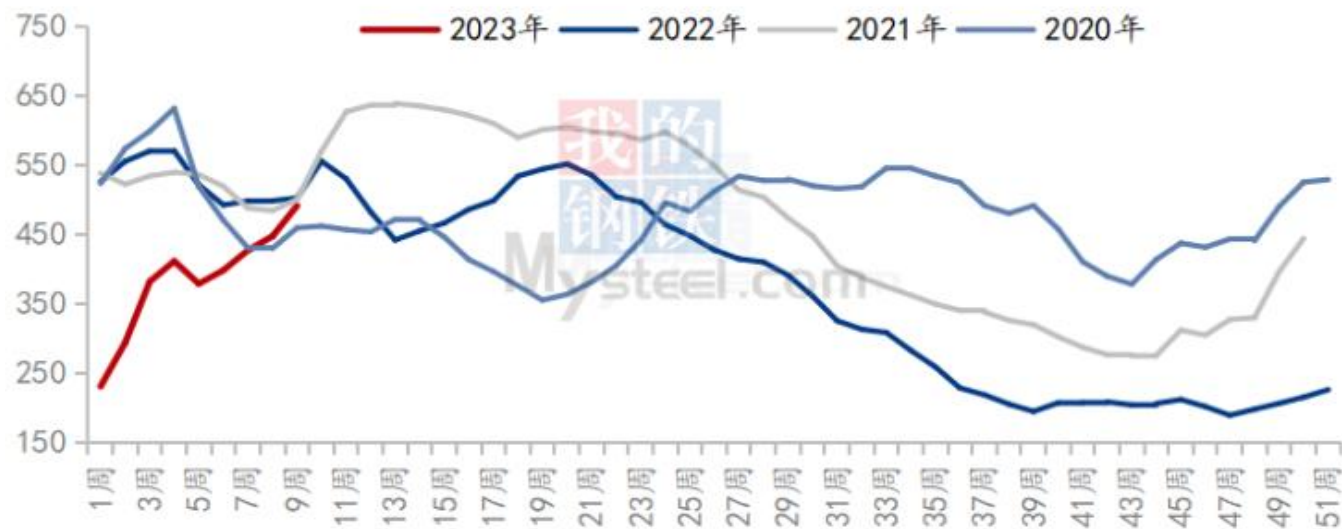
来源：中国粮油商务网

- 据我的农产品网显示，截至2023-03-02,玉米淀粉加工利润:吉林报-146元/吨。
- 截止3月2日，国内主要地区玉米酒精加工利润如下：吉林加工利润27.20元/吨，黑龙江加工利润+109.30元/吨，河南加工利润-54.10元/吨，全国平均加工利润为+43.38元/吨。

供应端：整体库存快速回升

图26、深加工企业玉米周度库存变化

全国深加工企业玉米库存（单位：万吨）



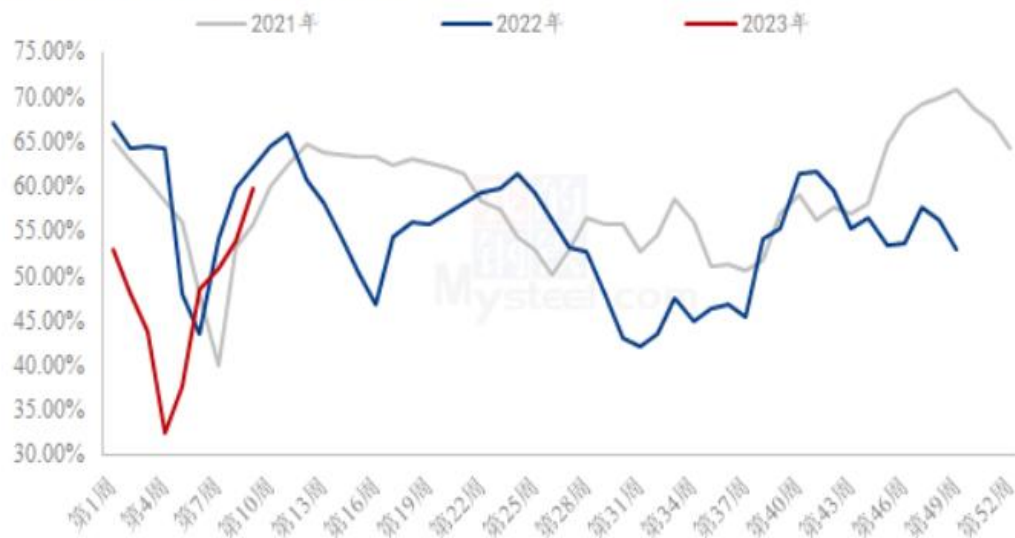
来源：我的农产品网

- 根据Mysteel玉米团队对全国12个地区，96家主要玉米深加工厂家的最新调查数据显示，2023年第9周，截止3月1日加工企业玉米库存总量490.6万吨，较上周增加9.85%。

供应端：淀粉企业开机率及库存

图27、玉米淀粉企业开机率

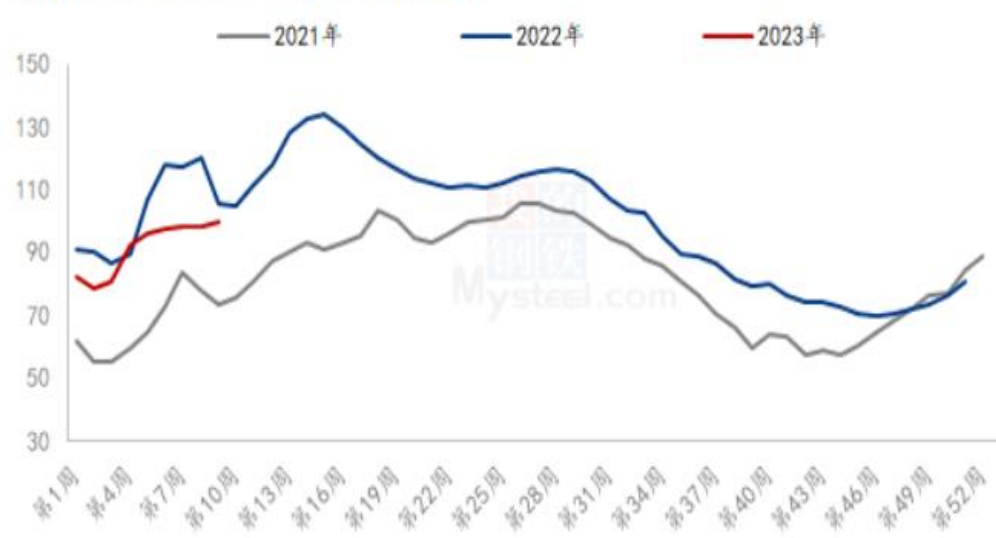
全国71家玉米淀粉企业开机率走势图



来源：我的农产品网

图28、玉米淀粉企业库存变化

全国71家玉米淀粉企业库存统计（万吨）

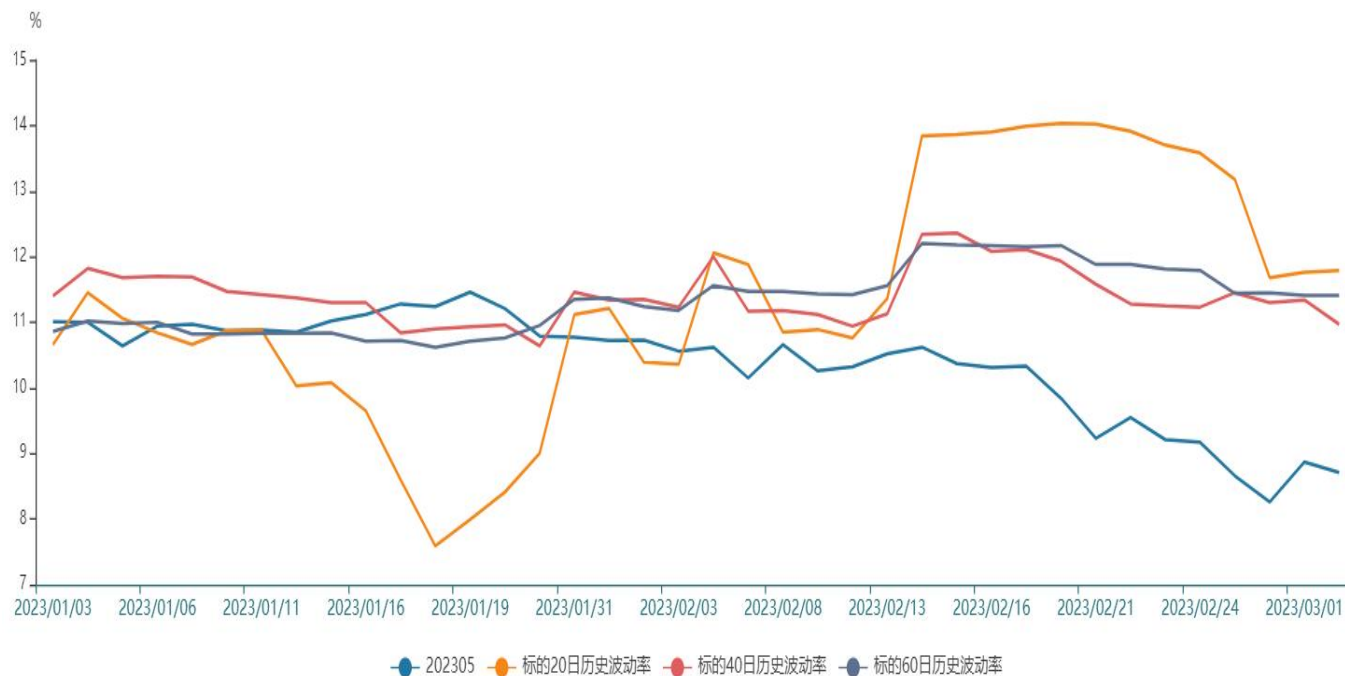


来源：我的农产品网

- 本周（2月23日-3月1日）全国玉米加工总量为60.25万吨，较上周升高4.86万吨；周度全国玉米淀粉产量为32.13万吨，较上周产量升高3.22万吨；开机率为59.85%，较上周升高6.00%。
- 截至3月1日玉米淀粉企业淀粉库存总量99.7万吨，较上周升高1.8万吨，增幅1.84%，月增幅3.80%；年同比降幅5.77%。

波动率震荡走低，期权价格有低估可能

图29、隐含波动率变化



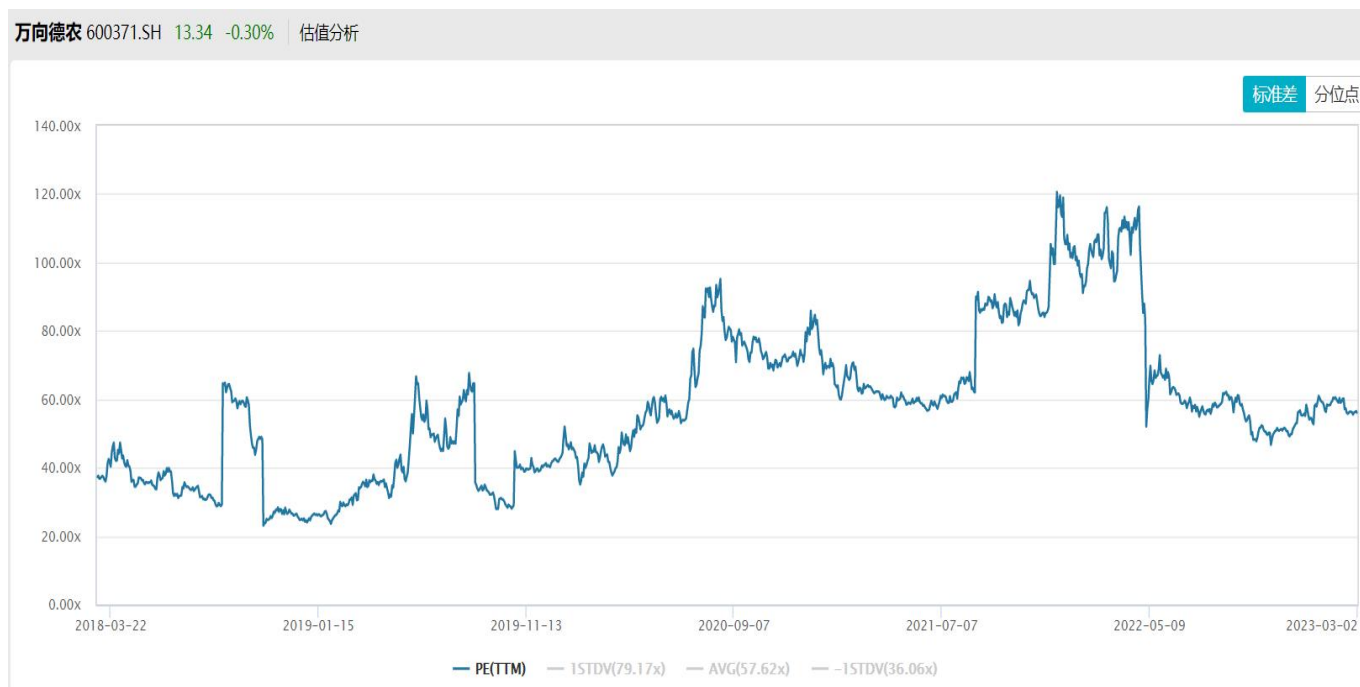
来源: wind

截至3月2日，标的2305合约震荡收低，对应期权隐含波动率为8.71%，较上周同期9.21%下降0.5%，本周隐含波动率震荡走低，低于20日、40日、60日历史波动率水平，期权价格有低估可能。

「代表性企业」

万向德农

图30、市盈率变化



来源: wind

免责声明

本报告中的信息均来源于公开可获得资料，瑞达期货股份有限公司力求准确可靠，但对这些信息的准确性及完整性不做任何保证，据此投资，责任自负。本报告不构成个人投资建议，客户应考虑本报告中的任何意见或建议是否符合其特定状况。本报告版权仅为我公司所有，未经书面许可，任何机构和个人不得以任何形式翻版、复制和发布。如引用、刊发，需注明出处为瑞达期货股份有限公司研究院，且不得对本报告进行有悖原意的引用、删节和修改。

瑞达期货研究院简介

瑞达期货股份有限公司创建于1993年，目前在全国设立40多家分支机构，覆盖全国主要经济地区，是国内大型全牌照期货公司之一，是目前国内拥有分支机构多、运行规范、管理先进的专业期货经营机构。2012年12月完成股份制改制工作，并于2019年9月5日成功在深圳证券交易所挂牌上市，成为深交所期货第一股、是第二家登陆A股的期货上市公司。

研究院拥有完善的报告体系，除针对客户的个性化需要提供的投资报告和套利、套保操作方案外，还有晨会纪要、品种日评、周报、月报等策略分析报告。研究院现有特色产品有短信通、套利通、市场资金追踪、持仓分析系统、投顾策略、交易诊断系统、数据管理系统以及金尝发服务体系专供策略产品等。在创新业务方面，积极参与创新业务的前期产品研究，为创新业务培养大量专业人员，成为公司的信息数据中心、产品策略中心和人才储备中心。

瑞达期货研究院将继往开来，向更深更广的投资领域推进，为客户的期货投资奉上贴心、专业、高效的优质服务。