

M
A
R
K
E
T

R
E
S
E
A
R
C
H

R
E
P
O
R
T

市场研报



瑞达期货
RUIDA FUTURES



金尝发



瑞达期货研究院

金属小组 沪锌期货周报 2020年11月13日

联系方式：研究院微信号或者小组微信号



关注瑞达研究院微信公众号

Follow us on WeChat

沪 锌

一、核心要点

1、周度数据

观察角度	名称	上周	本周	涨跌
期货	收盘（元/吨）	19975	20020	0.23%
	持仓（手）	94325	82909	-11416
	前 20 名净空持仓	-7493	-8068	-575
现货	SMM 0#锌锭（元/吨）	20030	20070	40
	基差（元/吨）	55	50	-5

2、多空因素分析

利多因素	利空因素
中汽协：中国 10 月份汽车销量 257.3 万辆，同比增长 12.5%	中国 10 月 M2 同比增长 10.5%，预期 10.8%，前值 10.9%。
美国 10 月非农略超预期，新增 63.8 万就业人数；	报道称特朗普政府将退出新刺激谈判，留给参院

失业率 6.9%，预期 7.6%。

共和党领袖麦康奈尔去谈，麦康奈尔仍青睐较小规模刺激。

辉瑞、BioNTech 宣布新冠疫苗有效率超 90%，远超预期。

美国上周初请失业金人数为 70.9 万人，为至 3 月 14 日当周以来新低

周度观点策略总结：本周沪锌主力 2012 合约冲高回落，一度刷新年内高点，随后高位走弱。周初美国总统大选不确定性基本消化，加之疫苗传来利好消息提振市场。不过随着疫苗消息影响减弱，加之海外疫情持续，同时中国 10 月社融数据不及预期，市场情绪转而下滑。现货方面，锌两市库存外增内减，持货商家正常出货，下游逢低入市为周末少量备货，市场接货氛围表现平稳，整体成交表现尚可。展望下周，需关注美国总统大选后经济刺激进展以及海外疫情及疫苗生产，宏观氛围多空因素交织。

技术上，期价周线报收十字星，日线 MACD 红柱缩短，同时 KDJ 指标向下交叉。操作上，建议沪锌主力 2012 合约可背靠 20140 元/吨之下逢高空，止损参考 20300 元/吨。

二、周度市场数据

1、锌期货价格分析

图1：锌两市比值走势图



锌进口盈利由上周-364.82缩窄至-181.67元/吨。

图2：沪锌多头持仓走势图



沪锌多头持仓走弱。

图3：沪锌空头持仓走势图



图4：期锌持仓资金走势图



沪锌空头持仓走弱。

沪锌总持仓额由上周1897611.65增至1920581.44万元。

图5：沪锌主力与次主力价差走势图



沪锌主力合约与次主力合约价差由100缩窄至40元/吨。

图6：沪锌近月与远月价差走势图



沪锌主力近月与远月价差由-25扩至-105元/吨。

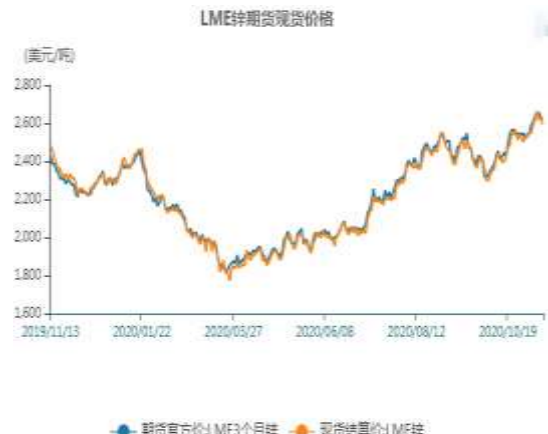
2、国内外锌现货价分析

图7：国内锌锭价格走势图



截止至2020年11月13日，长江有色市场0#锌平均价20620元/吨；上海、广东、天津、济南四地现货价格分别为20150元/吨、19880元/吨、20100、20150元/吨。

图8：LME锌现货价格走势图



截止至2020年11月12日，LME3个月锌期货价格为2624美元/吨，LME锌现货结算价为2593美元/吨。

图9：上海精炼锌贴水走势图



精炼锌升由升水115缩窄至升水45元/吨。

图10：LME锌现货升水走势图

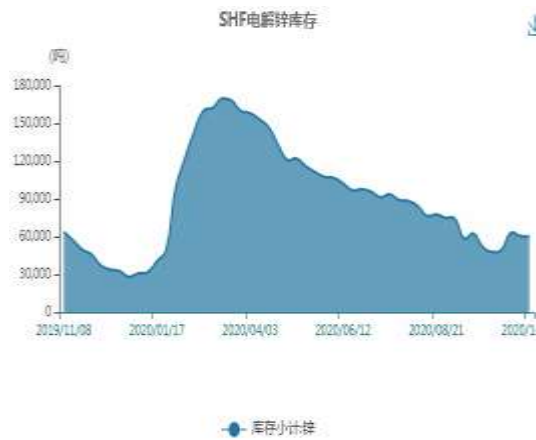


截止至2020年11月12日，LME近月与3月价差报价为-15.75美元/吨，3月与15月价差报价为贴水32.5

美元/吨。

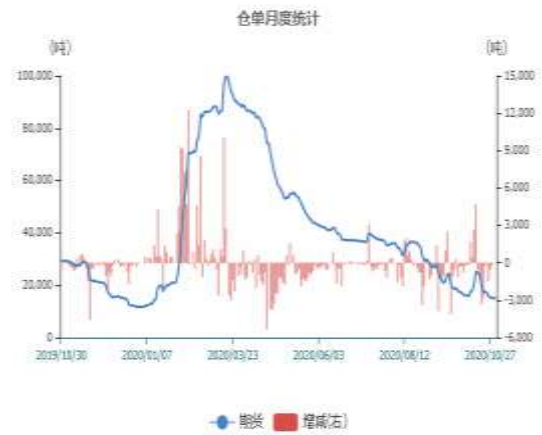
3、锌两市库存分析

图11：上海锌库存走势图



截止至2020年11月13日，上海期货交易所精炼锌库存为58300吨，较上一周减2574吨。

图12：锌仓单走势图



精炼锌总计仓单保持14311吨。

图13：LME锌库存走势图



LME锌库存由上周217800增至221075吨。

图14：国内隐性库存走势图



精炼锌社会库存由上周13.64降至13.29万吨。

免责声明

本报告中的信息均来源于公开可获得资料，瑞达期货股份有限公司力求准确可靠，但对这些信息的准确性及完整性不做任何保证，据此投资，责任自负。本报告不构成个人投资建议，客户应考虑本报告中的任何意见或建议是否符合其特定状况。本报告版权仅为我公司所有，未经书面许可，任何机构和个人不得以任何形式翻版、复制和发布。如引用、刊发，需注明出处为瑞达期货股份有限公司研究院，且不得对本报告进行有悖原意的引用、删节和修改

