

M
A
R
K
E
T

R
E
S
E
A
R
C
H

R
E
P
O
R
T

市场研报



瑞达期货
RUIDA FUTURES



金尝发



瑞达期货研究院

金属小组 贵金属期货周报 2022年7月29日



金融投资专业理财
JINRONGTOUZI ZHUANYELICAI

陈一兰 (F3010136、Z0012698)



关注瑞达研究院微信公众号

Follow us on WeChat

贵金属

一、核心要点

1、周度数据

观察角度	名称	7月22日	7月29日	涨跌
期货	沪金主力合约收盘 (元/克)	375.98	386.1	10.12
	持仓(手)	137504	144045	6541
	主力合约前20名净 持仓(手)	3763	11868	8105
	沪银主力合约收盘 (元/千克)	4182	4462	280
	持仓(手)	525382	537198	11816
	主力合约前20名净 持仓	21066	51065	29999
现货	金99(元/克)	374.54	383.65	9.11
	银(元/千克)	4149	4409	260

2、多空因素分析

利多因素	利空因素
鲍威尔鸽派言论令市场预期加息步伐可能放缓	谨防期价大涨后，出现获利抛压
美国公布的二季度 GDP 初值连续两个季度收缩，美元指数高位回落	

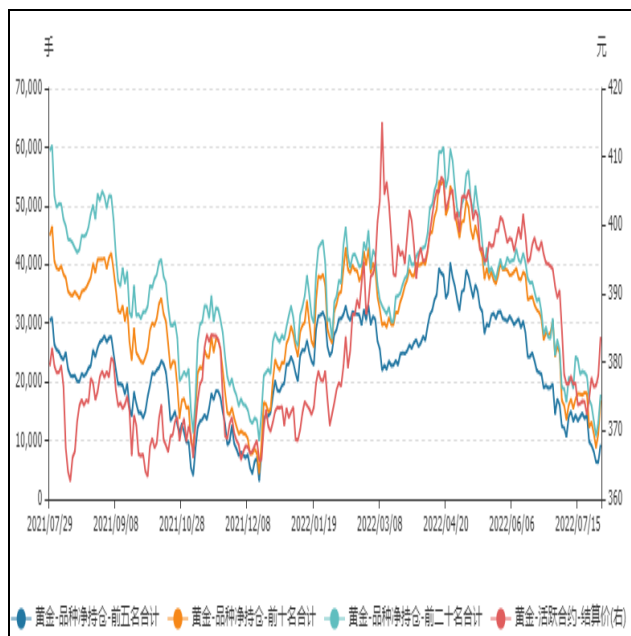
周度观点策略总结：本周沪市贵金属震荡走高，其中沪金周涨幅为6.7%，沪银周涨幅为5.85%。周初市场预期美联储加息100个基点可能性降低，叠加市场静待美国二季度GDP数据，美元指数高位回调，支撑贵金属震荡偏强运行，而周四美联储如期加息75个基点，与市场预期相符，鲍威尔鸽派言论令市场预期加息步伐可能放缓，支撑贵金属扩大涨幅。

美联储在7月会议之后，下一次议息会议时间为9月21日，由于当前市场普遍预计美联储激进加息将放缓，同时美国公布的二季度GDP初值连续两个季度收缩，在美联储大幅加息的背景下，加重了美国经济基本面恶化预期，美元指数或继续回调，支撑贵金属走高。操作上建议，偏多交易，注意操作节奏及风险控制。

二、周度市场数据

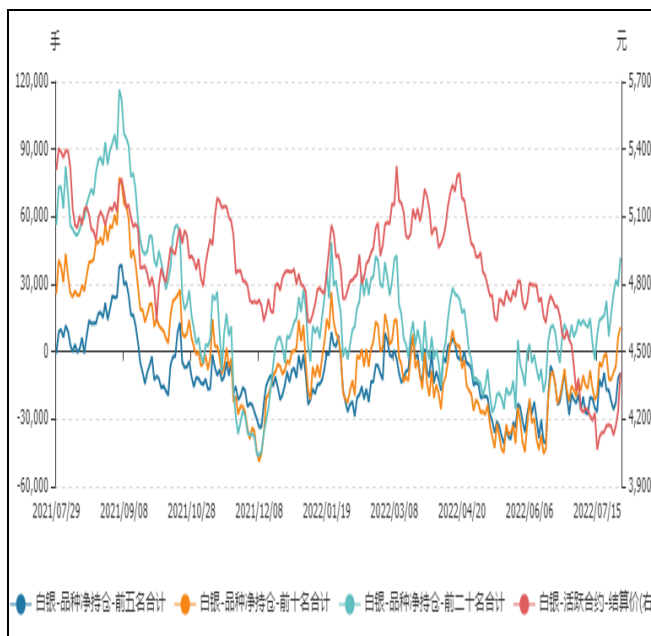
1、本周贵金属期货走势分析

图1：沪金期货净持仓走势图



沪金周内净多持仓增加。

图2：沪银期货净持仓走势图



沪银周内净多增加。

图3：黄金非商业净多持仓走势图

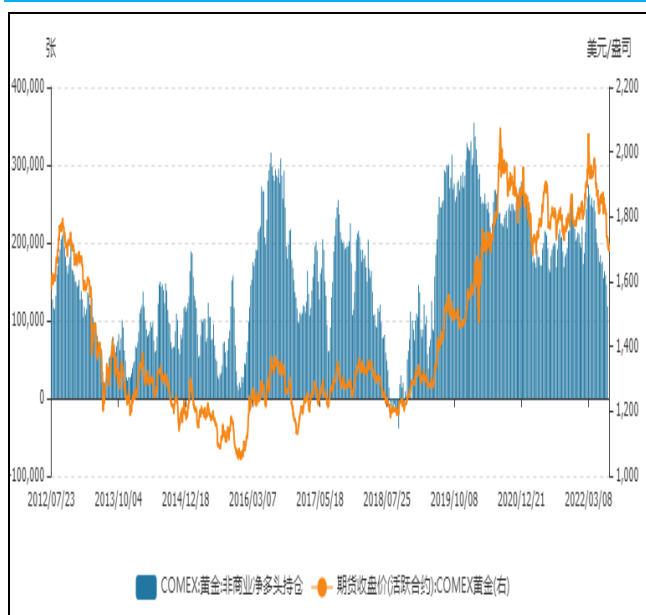
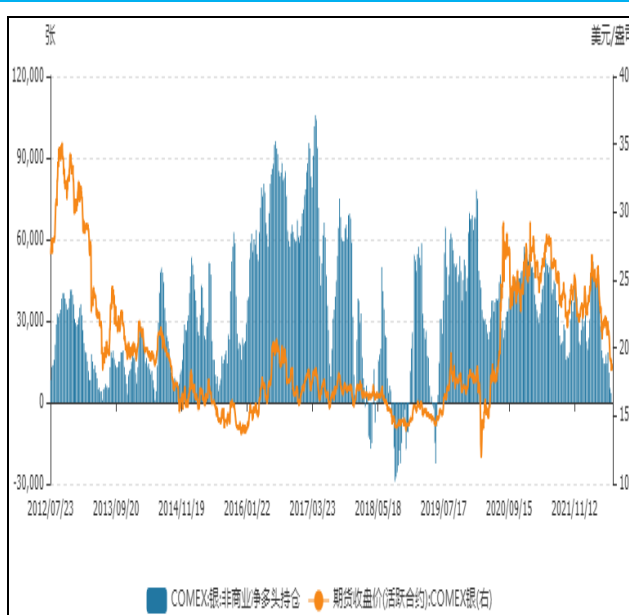
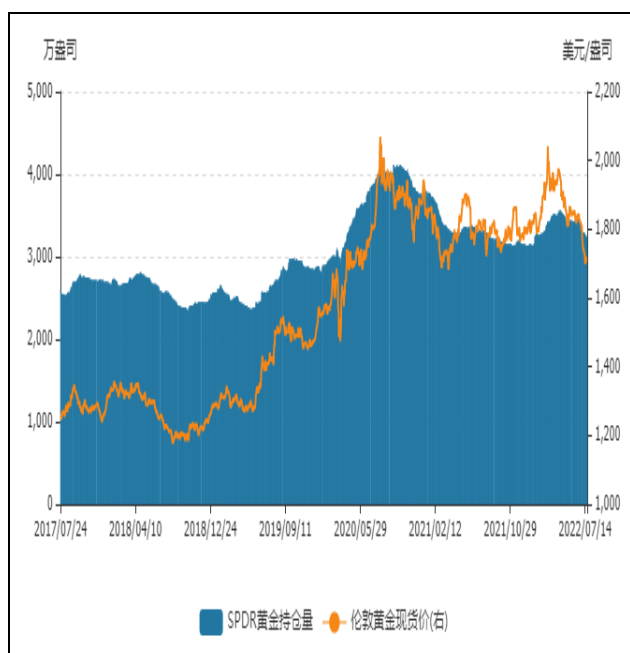


图4：白银期货非商业净多持仓走势图



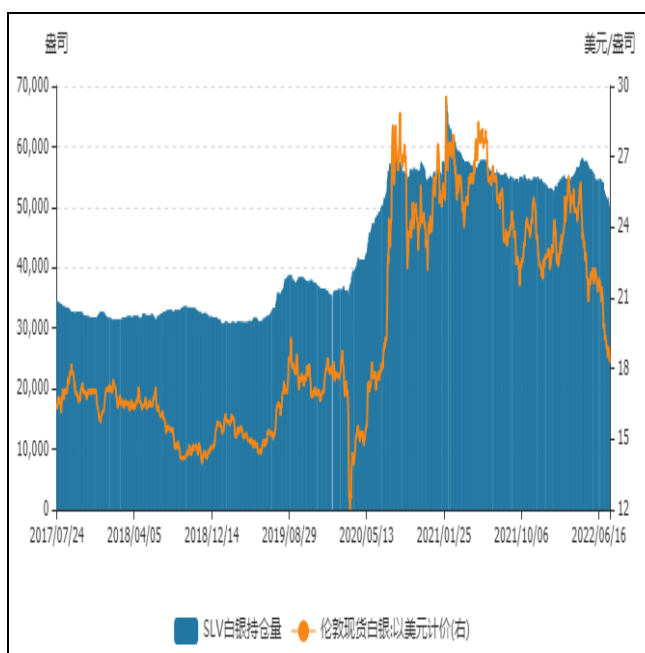
美国商品期货交易委员会（CFTC）：截至7月19日当周，COMEX黄金期货投机性净多头持仓由118121手降至94955手，COMEX白银期货投机性净多头持仓由3204手降至1360手。

图5：黄金ETF持仓走势图



SPDR Gold Trust黄金ETF持仓持平。

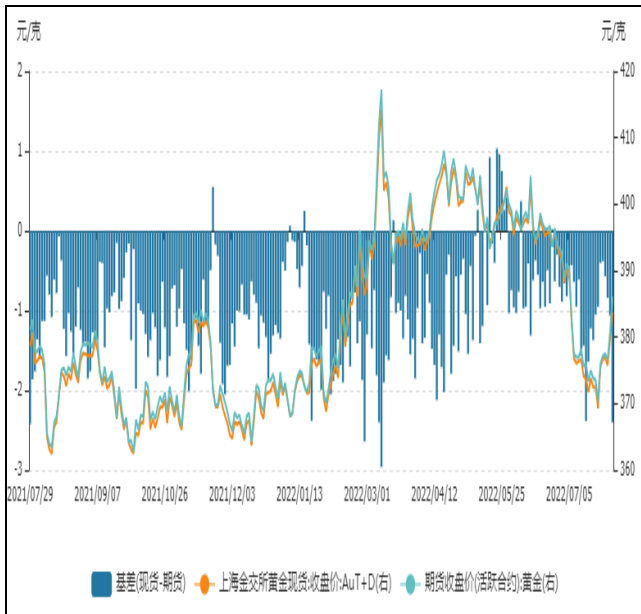
图6：白银ETF持仓量走势图



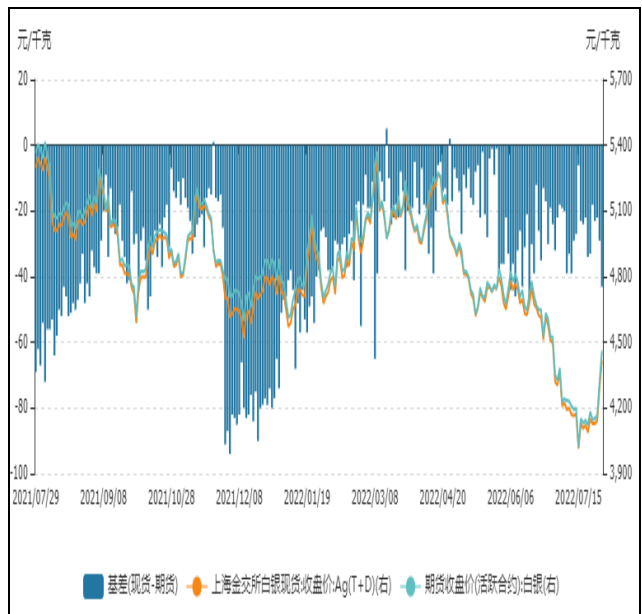
Shares Silver Trust白银ETF持仓减少。

图7：国内黄金基差走势图

图8：国内白银基差走势图

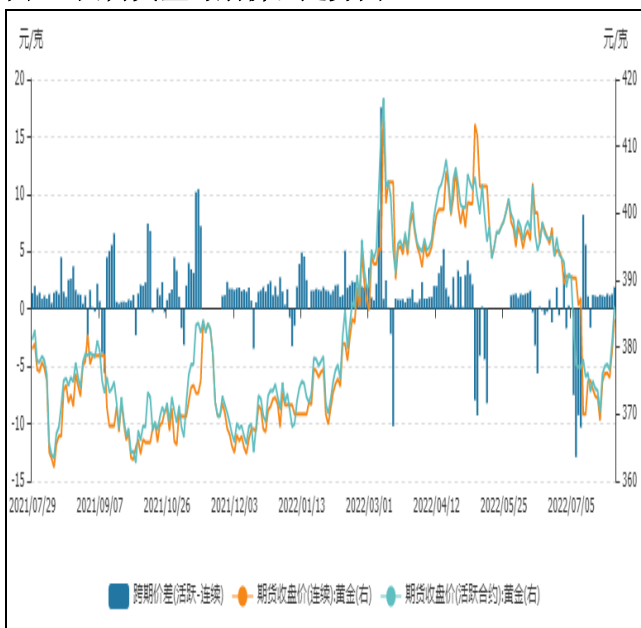


国内黄金基差由上周-0.95扩至-2.4。



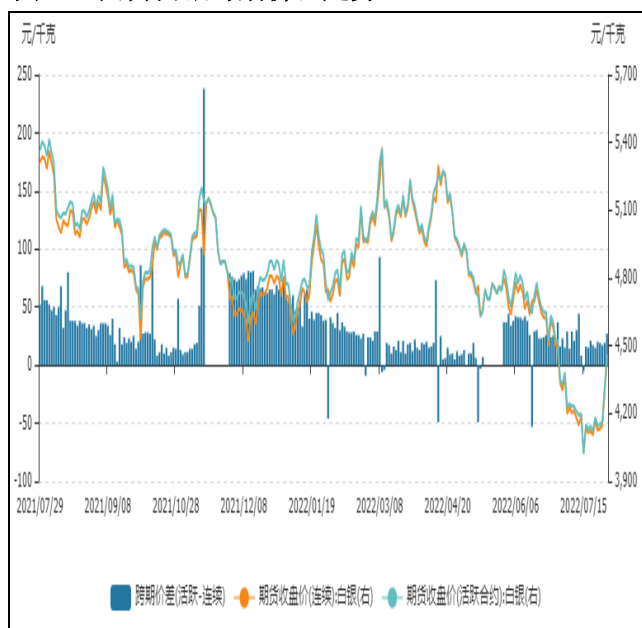
国内白银基差由上周由-34扩至-43。

图9：国内黄金跨期价差走势图



沪金跨期价差由1.24扩至1.9。

图10：国内白银跨期价差走势



沪银跨期价差由17扩至27。

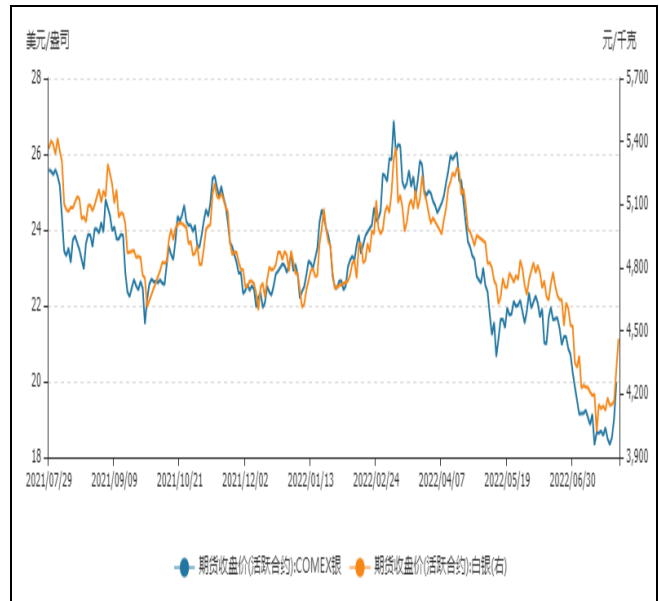
图11：期金内外盘价格走势图

图12：期银内外盘价格



期金价格内盘强于外盘。

图13：黄金与美元指数相关性走势图



期银价格内盘强于外盘。

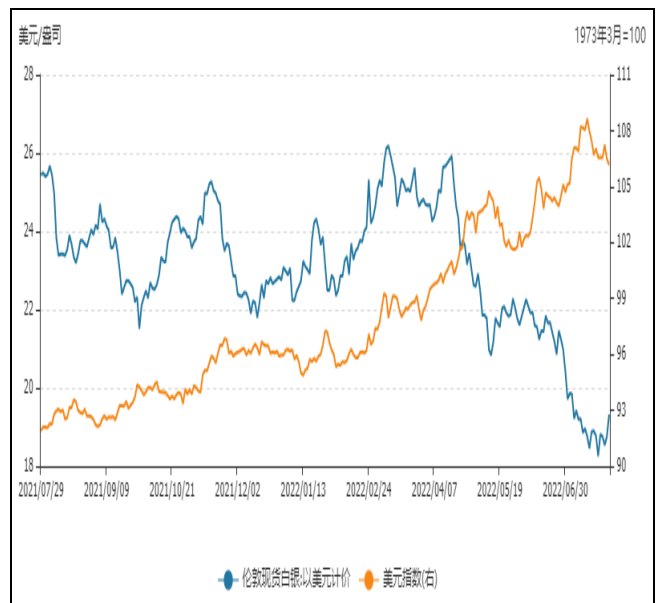
图14：白银与美元指数相关性走势图



美指高位回落，金价低位反弹。

2、贵金属库存分析

图15：SHFE黄金库存走势图

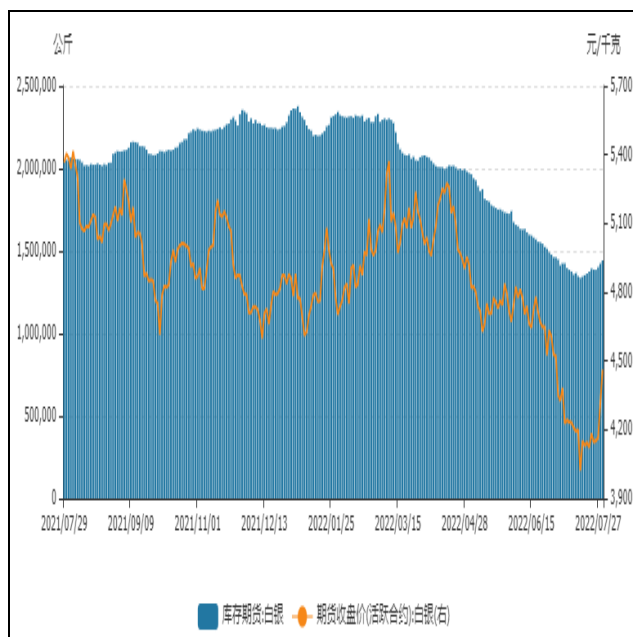


美指高位回调，银价低位反弹。

图16：SHFE白银库存走势图



上期所黄金库存维持3171千克。



上期所白银库存由1392628公斤增至1442598公斤。

免责声明

本报告中的信息均来源于公开可获得资料，瑞达期货股份有限公司力求准确可靠，但对这些信息的准确性及完整性不做任何保证，据此投资，责任自负。本报告不构成个人投资建议，客户应考虑本报告中的任何意见或建议是否符合其特定状况。本报告版权仅为我公司所有，未经书面许可，任何机构和个人不得以任何形式翻版、复制和发布。如引用、刊发，需注明出处为瑞达期货股份有限公司研究院，且不得对本报告进行有悖原意的引用、删节和修改。