

M
A
R
K
E
T

R
E
S
E
A
R
C
H

R
E
P
O
R
T

市场研报



瑞达期货
RUIDA FUTURES



金尝发



瑞达期货研究院

化工组 尿素期货周报 2020年3月6日



关注瑞达研究院微信公众号

Follow us on WeChat

尿 素

一、核心要点

1、周度数据

| 观察角度 | 尿素 | 上一周 | 本周 | 涨跌 |
|------|-----------|--------|-------|-------|
| 期货 | 收盘 (元/吨) | 1749 | 1827 | 78 |
| | 持仓 (手) | 62282 | 78950 | 16668 |
| | 前 20 名净持仓 | -12434 | -9778 | 2656 |
| 现货 | 山东 (元/吨) | 1780 | 1840 | 60 |
| | 基差 (元/吨) | 31 | 13 | -18 |

2、多空因素分析

利多因素

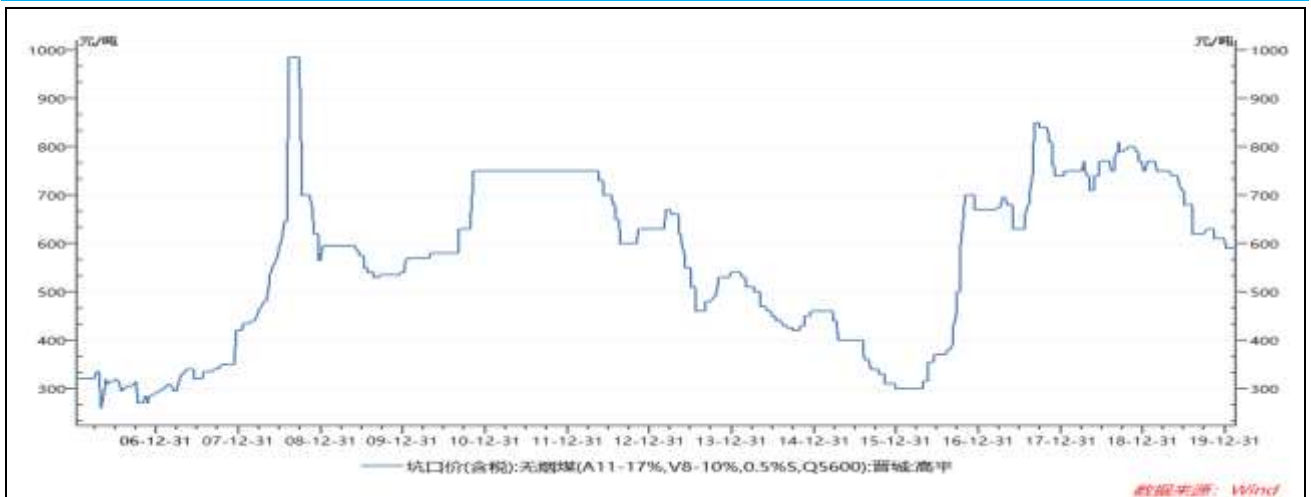
利空因素

| | |
|--------------|--------------|
| 农业需求旺季到来 | 尿素企业复产，开工率回升 |
| 复合肥装置开工率快速回升 | |
| 板材开工增加 | |
| | |

周度观点策略总结：随着近期装置的陆续复产，尿素企业开工率有所回升。下游需求来看，农需旺季到来，农业备肥对尿素需求有所推动，且为保春耕，复合肥装置开工负荷快速增加，板厂开工也继续提升，需求对尿素价格起到推动作用，尿素价格预计保持坚挺，短期建议采取逢低买入操作策略。

二、 周度市场数据

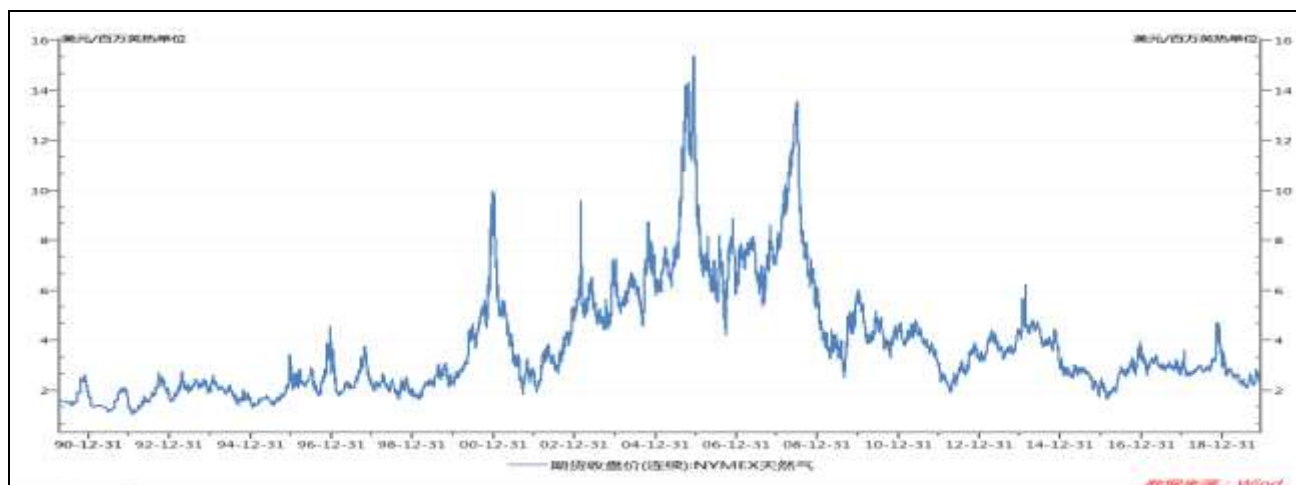
图1 无烟煤坑口价



数据来源：WIND 瑞达研究院

截至2月28日，晋城无烟煤坑口价590元/吨，较上周持平。

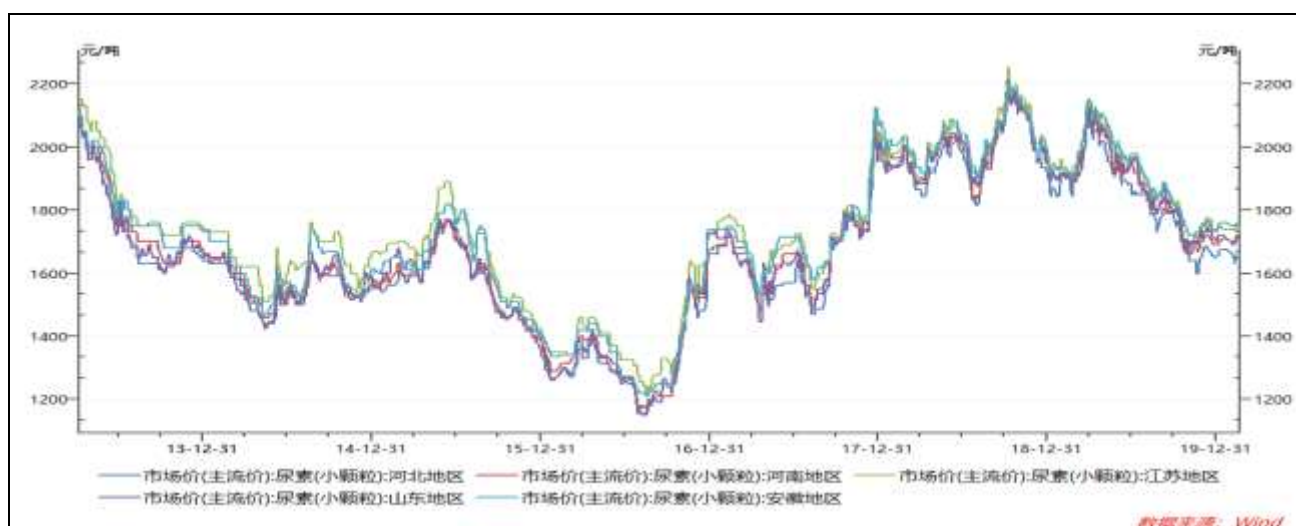
图2 天然气价格



数据来源：WIND 瑞达研究院

截至3月5日，NYMEX天然气收盘价1.76美元/百万英热单位，较上周+0.02美元/百万英热单位。

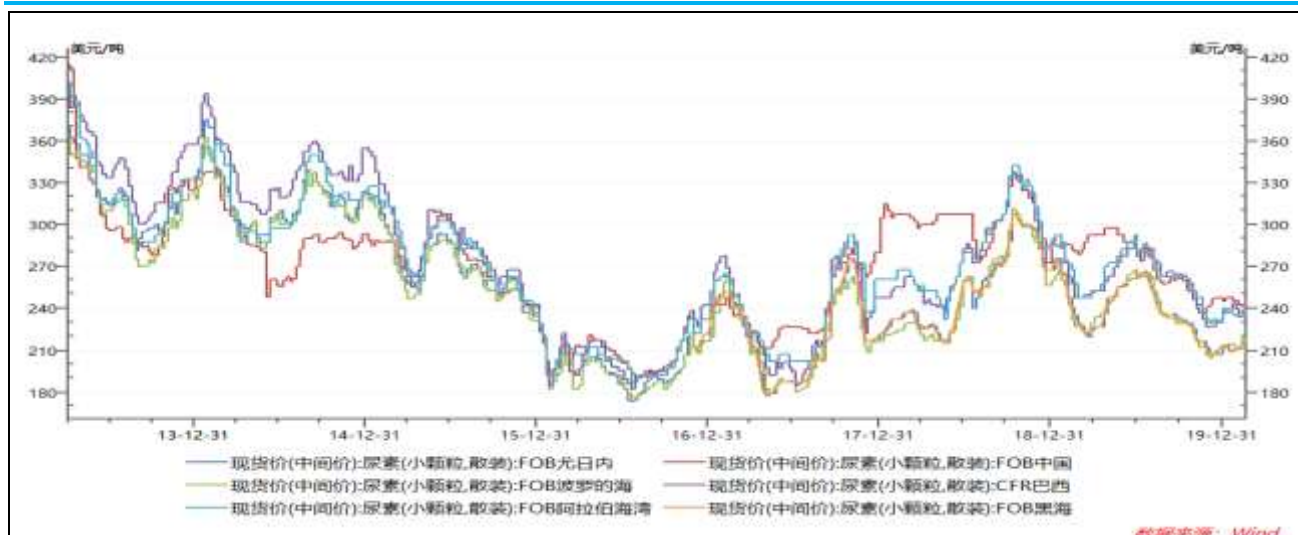
图3 国内尿素市场主流价



数据来源：WIND 瑞达研究院

截至3月6日，山东地区主流价1840 元/吨，+60；江苏地区主流价1850 元/吨，+60；安徽地区主流价 1850 元/吨，+40。

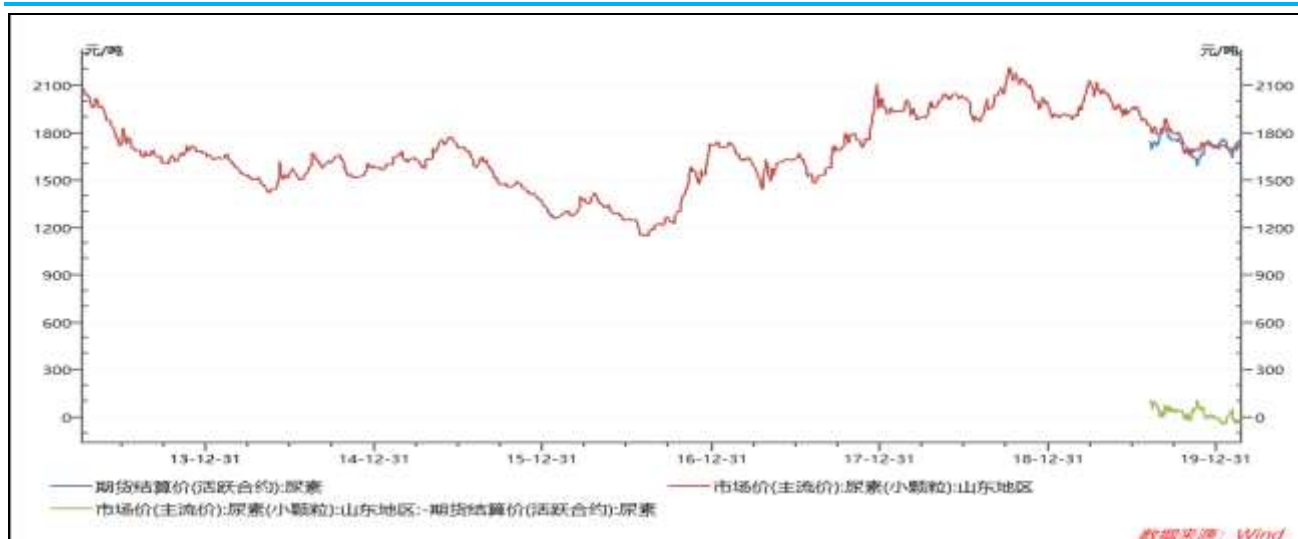
图4 尿素外盘现货价



数据来源: WIND 瑞达研究院

截至3月5日, 尿素FOB中国247美元/吨, 较上周+3.5美元/吨。

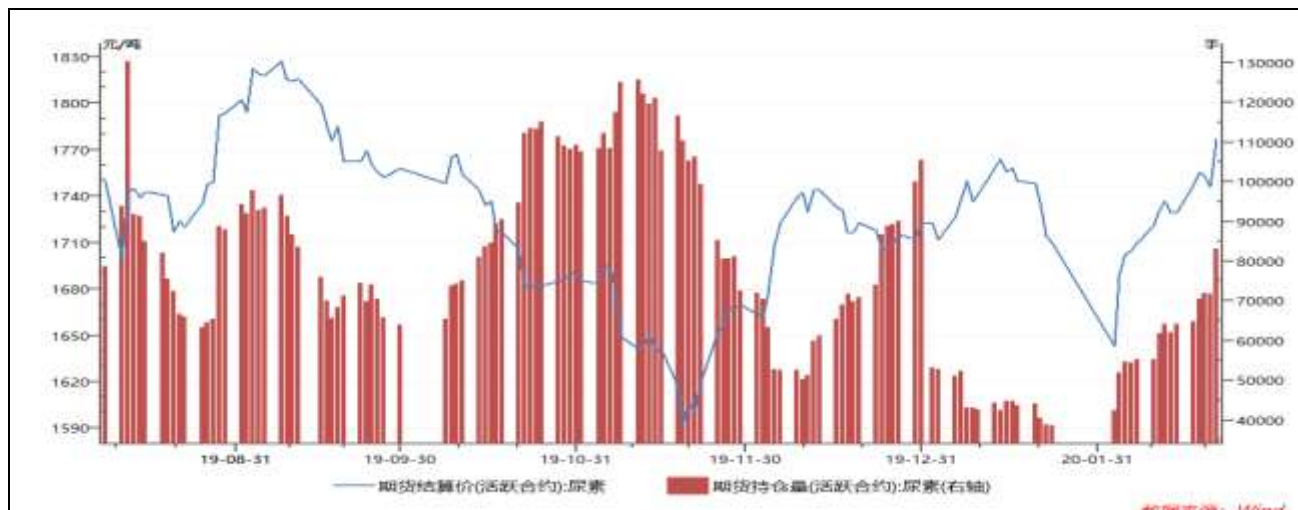
图5 尿素基差



数据来源: WIND 瑞达研究院

截至3月6日, 尿素基差为17元/吨, 较上周-7元/吨。

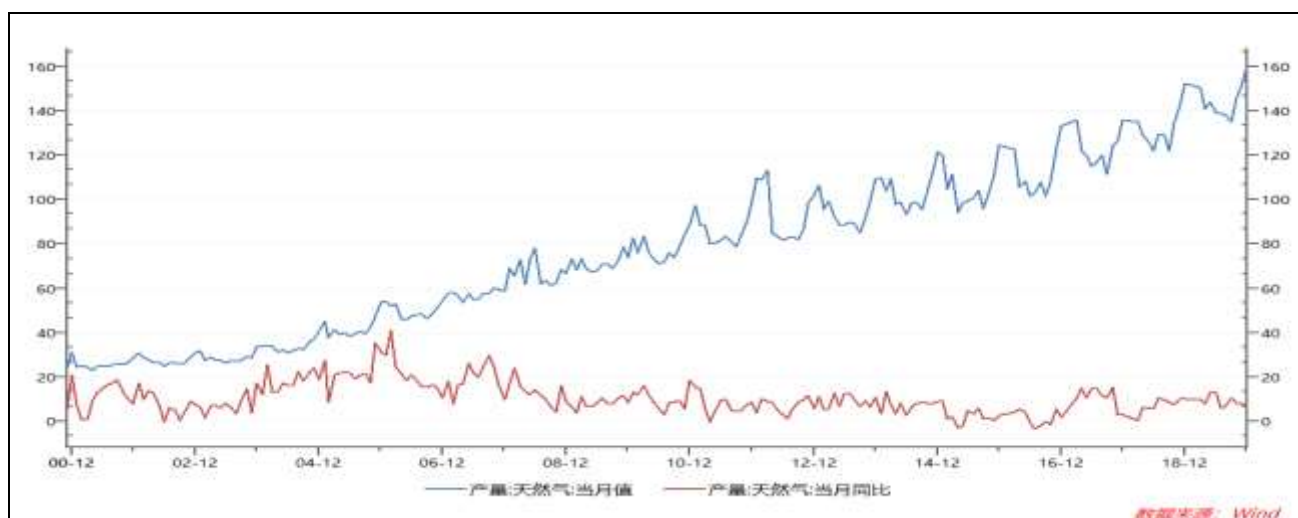
图6 尿素期货持仓量



数据来源：WIND 瑞达研究院

截至3月6日，尿素期货持仓量78950手，较上周+16668手。

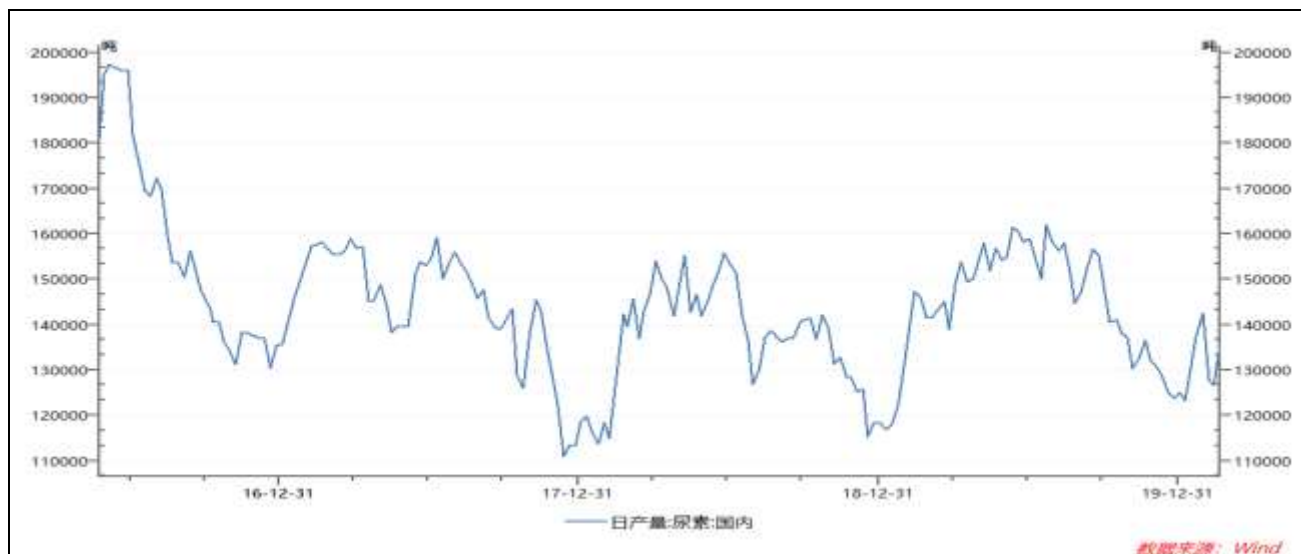
图7 国内天然气产量



数据来源：WIND 瑞达研究院

2019年12月，中国天然气产量160.2亿立方米，同比增加7.5%。

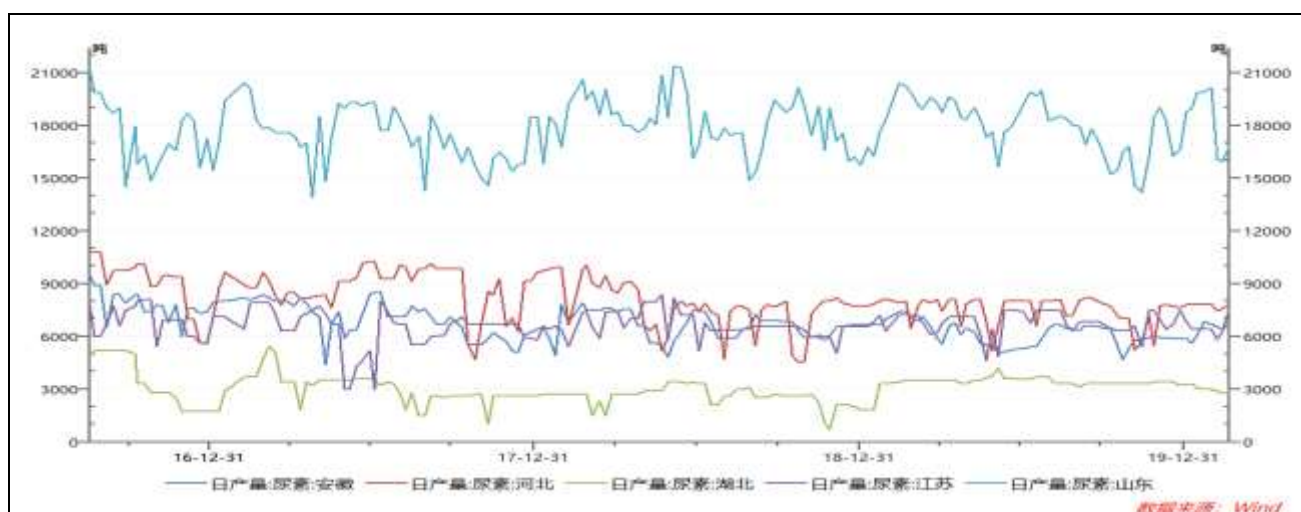
图8 国内尿素日产量



数据来源：WIND 瑞达研究院

截至3月4日，国内尿素日均产量145446吨，较上周+1632吨。

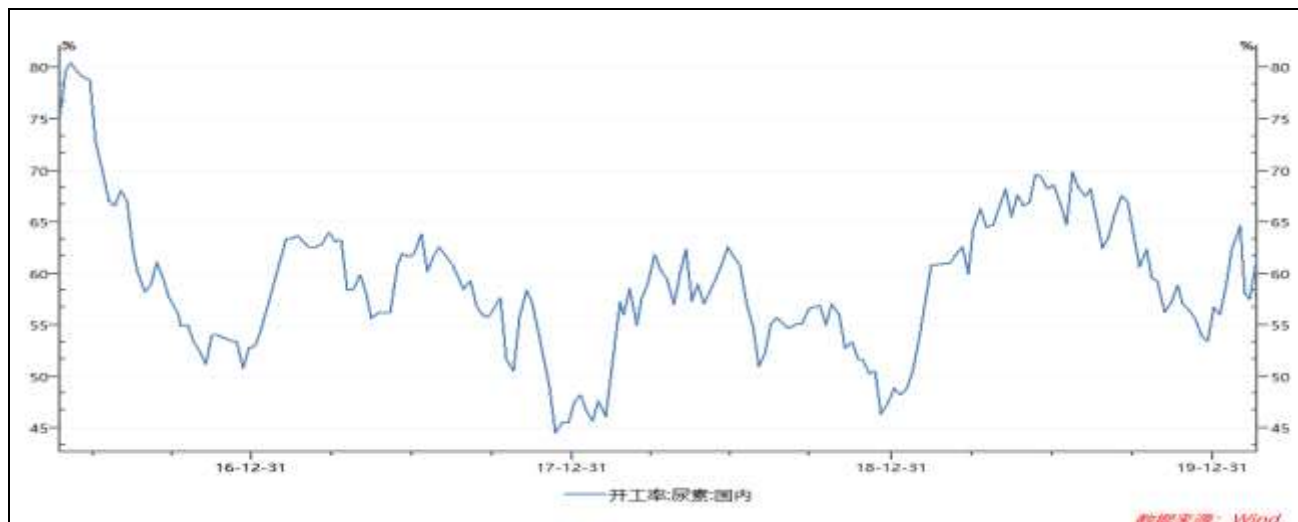
图9 国内尿素分地区日产量



数据来源：WIND 瑞达研究院

截至3月4日当周，山东地区尿素日均产量16939吨，较上周-923吨。

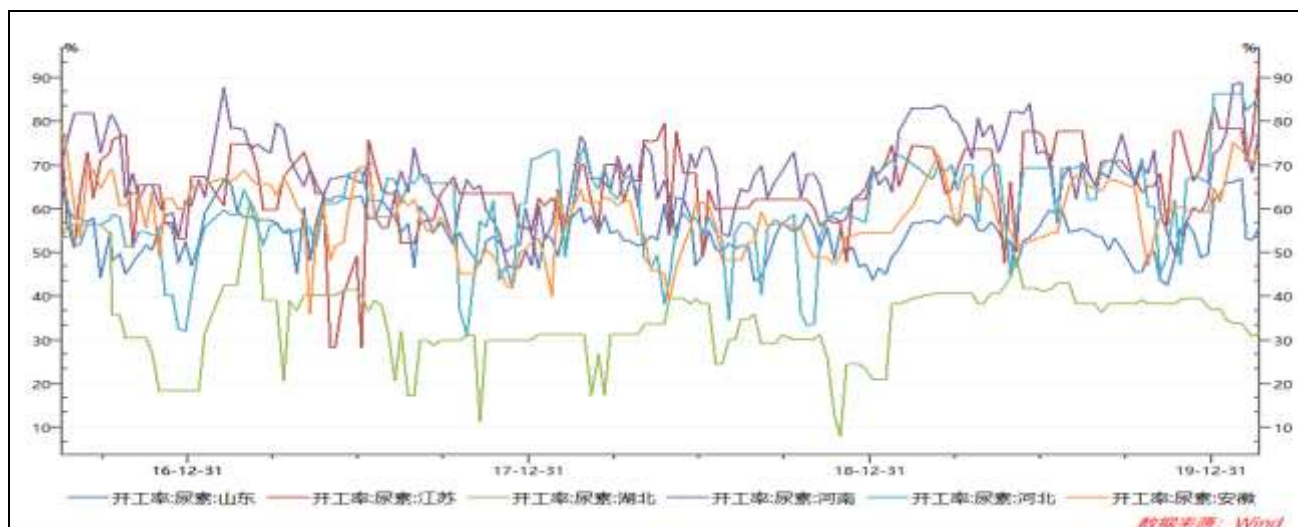
图10 国内尿素开工率



数据来源：WIND 瑞达研究院

截至3月4日，国内尿素开工率66.02%，较上周+0.73%。

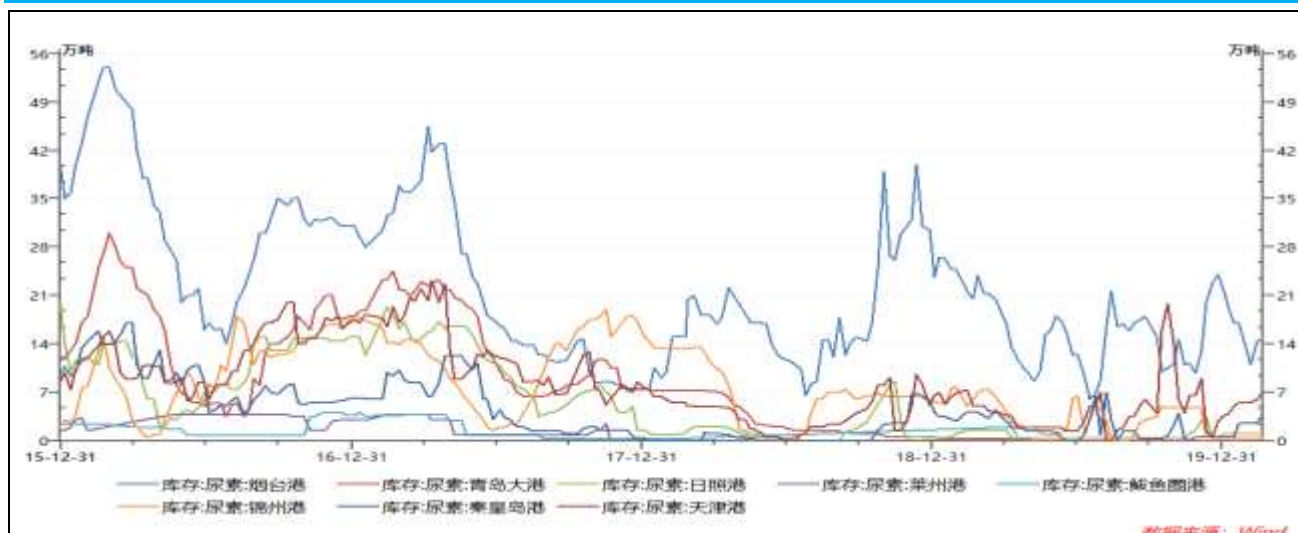
图11 国内尿素分地区开工率



数据来源：WIND 瑞达研究院

截至3月4日，山东尿素开工率56.29%，较上周-3.07%。

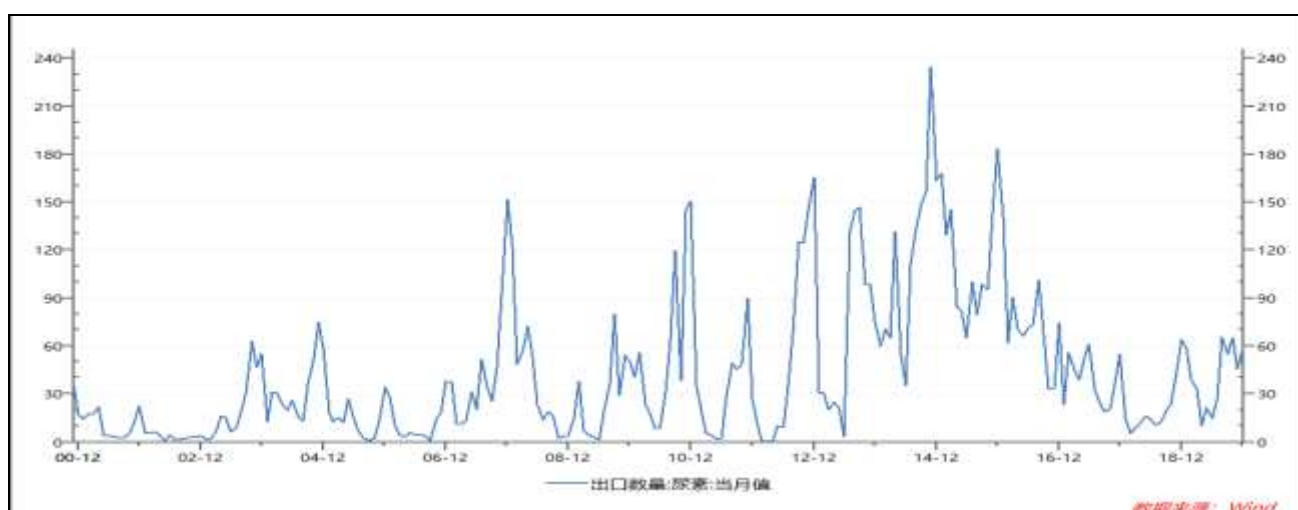
图12 国内尿素港口库存



数据来源：WIND 瑞达研究院

截止3月5日当周，国内主要港口尿素库存31.97万吨，较上周增加2.8万吨。

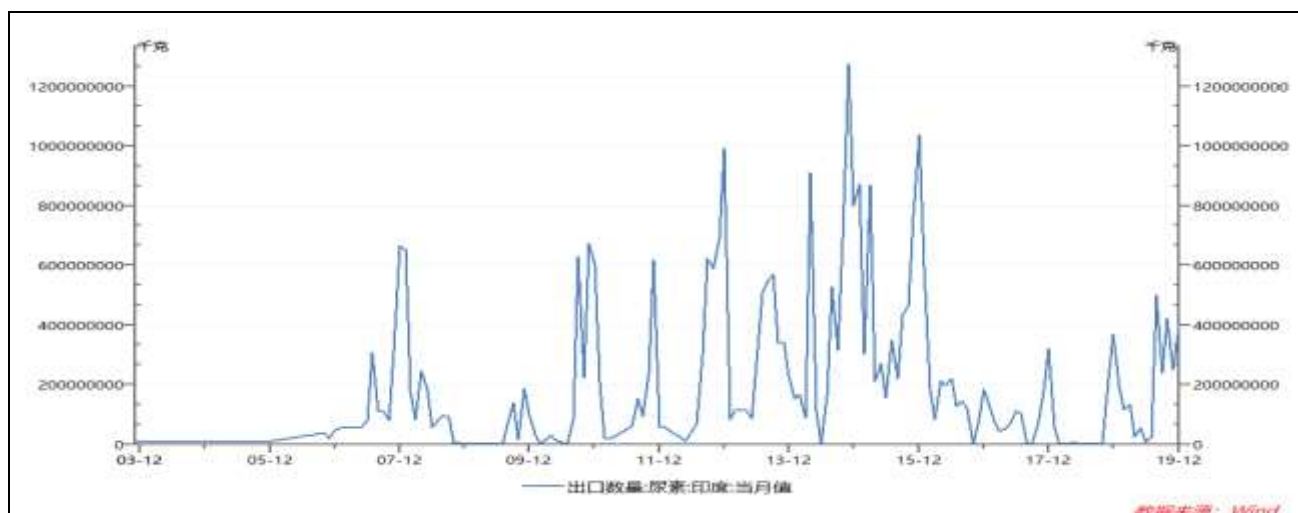
图13 国内尿素出口量



数据来源：WIND 瑞达研究院

据海关统计：2019年12月我国尿素出口量为596641.8吨，累计出口量为4944819.61吨，出口量环比+30.55%，同比-6.91%，与去年同期数量相比+101.98%。

图14 国内尿素出口印度量



数据来源：WIND 瑞达研究院

据海关统计：2019年12月我国尿素出口印度39.7万吨，出口均价246.36美元/吨。

免责声明

本报告中的信息均来源于公开可获得资料，瑞达期货股份有限公司力求准确可靠，但对这些信息的准确性及完整性不做任何保证，据此投资，责任自负。本报告不构成个人投资建议，客户应考虑本报告中的任何意见或建议是否符合其特定状况。本报告版权仅为我公司所有，未经书面许可，任何机构和个人不得以任何形式翻版、复制和发布。如引用、刊发，需注明出处为瑞达期货股份有限公司研究院，且不得对本报告进行有悖原意的引用、删节和修改。