

M
A
R
K
E
T

R
E
S
E
A
R
C
H

R
E
P
O
R
T

市场研报



瑞达期货
RUIDA FUTURES



金尝发



瑞达期货研究院

化工组 PP期货周报

联系方式：研究院微信号或者小组微信号



关注瑞达研究院微信公众号

Follow us on WeChat

苯乙烯

一、核心要点

1、周度数据

观察角度	名称	上一周	本周	涨跌
期货 EB2110	收盘（元/吨）	9479	9045	-434
	持仓（手）	98615	82747	-15868
	前 20 名净持仓	-2843	-73	2770
现货	华东市场	9385	9225	-160
	基差（元/桶）	-94	180	274

2、多空因素分析

利多因素	利空因素
社会库存低位	国内煤炭有所增产
电价改革	发改委加强监管

周度观点策略总结:

本周热点:

- 1、美施压 OPEC+增产原油被拒
- 2、发改委强调冬季煤炭供应的保供稳价并调研生产成本。
- 3、发改委约谈散布煤价不实信息的媒体

基本面：本周国内苯乙烯工厂平均开工 75.29%，较上周涨 1.16%；产量 23.50 万吨。本周，西北地区三套装置停车；山东一套装置降负荷生产；华东浙江装置满负荷生产。随着天气转冷，后期北方需求或有所减弱，东北地区货源或将南下供应。本周苯乙烯下游需求略有回升。ABS 行业开工 81.6%，较上周减 3.20%，国内 ABS 成品库存量 17.35 万吨，环比上周减 0.1 万吨，减幅 0.57%；EPS 周度行业开工约 67.55%，环比提升 4.52%。国内 EPS 样本企业库存约 1.65 万吨，环比增加 0.32 万吨，增幅 24.06%；PS 行业开工率 77.71%，环比增加 1.89%，同比减少 6.98%。国内 PS 成品库存减少，当前库存量 5.95 万吨，环比减少 4.34%，同比增加 39.67%。目前限电影响减弱，大下游整体开工有恢复可能，现货需求量有小幅增加可能。国内苯乙烯工厂库存报 149517 吨，较上周增加 2786 吨。苯乙烯江苏社会库存目前库存量在 13.18 万吨，环比增加 1.19 万吨；商品量库存在 10.13 万吨，环比增加 1.14 万吨。华南苯乙烯主流库区目前总库存量在 2.13 万吨，较上周增加 0.69 万吨；商品量库存在 1.4 万吨，较上周增加 0.55 万吨。目前华南地区码头堵港现象比较严重，多数外轮目前仍在排队中。

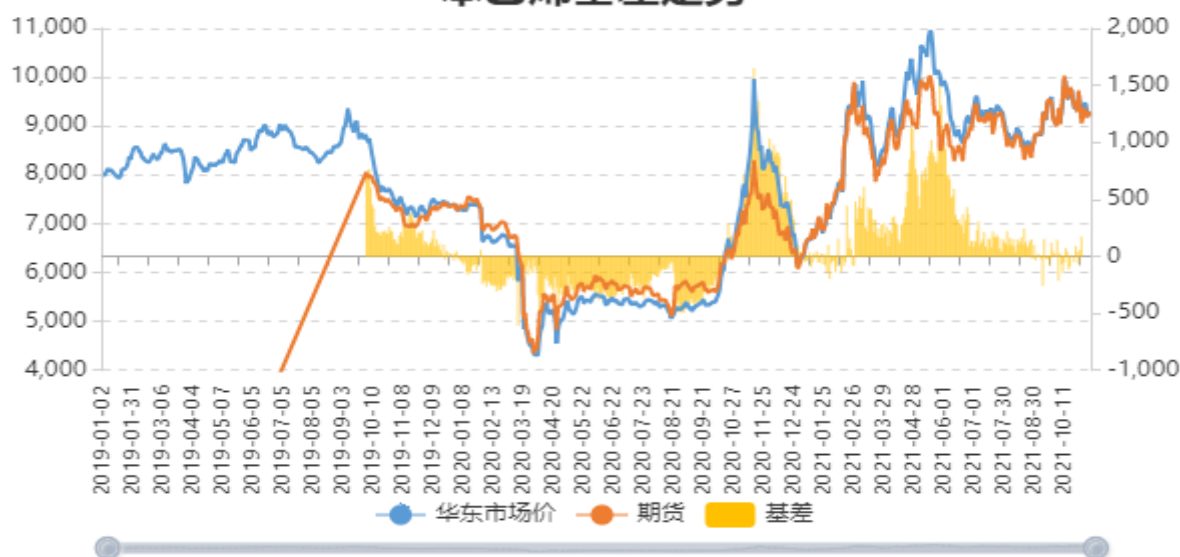
技术上，本周 EB2112 合约震荡走低，成交量大幅，持仓量也明显萎缩。形态上看，均线继续多头排列，但 5 周均线上行有拐头迹象，目前价格位于 5 周与 20 周均线之间震荡整理。技术指标 DIFF 有高位拐头向下的迹象，MACD 则有所回落。KDJ 指标也在高位形成死叉，并有望向下发散。显示空方的力量有所增加。操作上，建议投资者手中空单可以设好止盈，谨慎持有。

二、周度市场数据

1、本周聚丙烯价格稳中有涨

图1：聚苯乙烯期现走势

苯乙烯基差走势

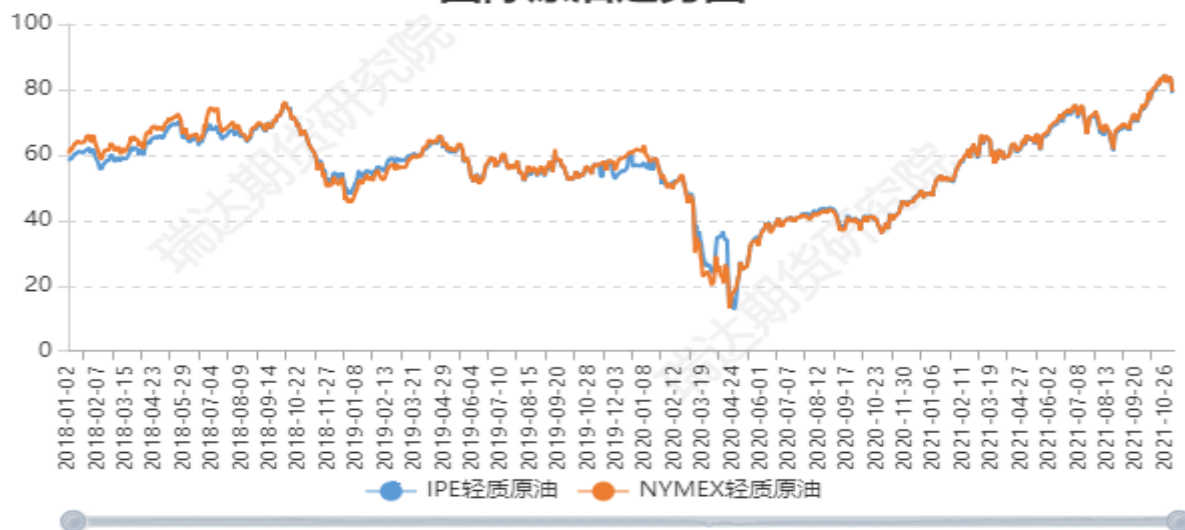


对比解读：本周2021-11-04,基差:0.0,较上周2021-10-29,基差:0.0,增加0.0,增幅100%。本月2021-11-04,基差:0.0,较上月2021-10-29,基差:0.0,增加0.0,增幅100%。

数据来源：Wind

图2：原油走势

国际原油走势图



对比解读：本周2021-11-04,IPE轻质原油:79.29,较上周2021-10-29,IPE轻质原油:83.21,减少3.92,减幅4.711%。本周2021-11-04,NYMEX轻质原油:79.33,较上周2021-10-29,NYMEX轻质原油:83.22,减少3.89,减幅4.6744%。当前2021-11-04,NYMEX轻质原油:79.33,较去年同期2020-11-04,NYMEX轻质原油:39.14,增加40.19,增幅102.6827%。

图3：亚洲乙烯价格

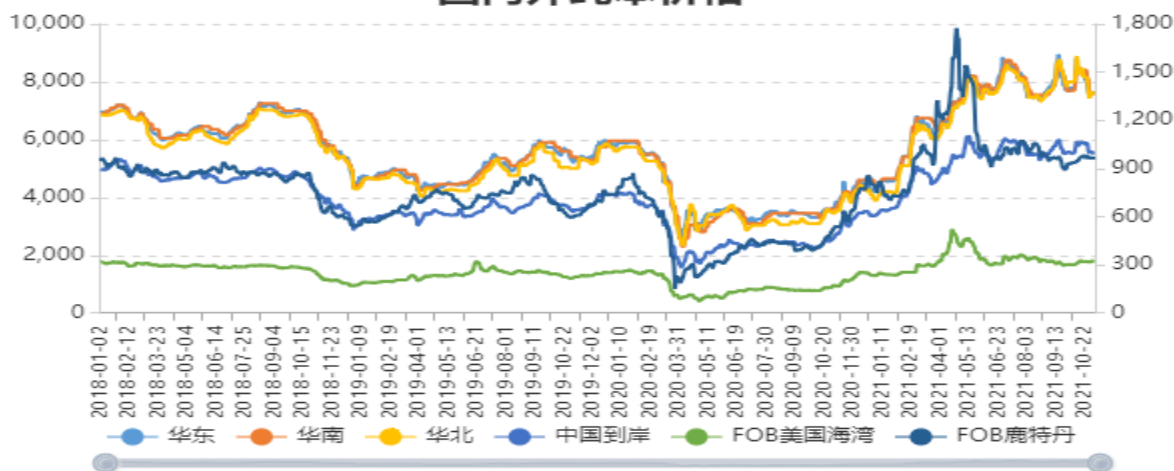
亚洲乙烯走势图



对比解读：本周2021-11-04,乙烯东北亚:1201.0,较上周2021-10-29,乙烯东北亚:1201.0,增加0.0,增幅0.0%。本周2021-11-04,乙烯东南亚:1116.0,较上周2021-10-29,乙烯东南亚:1116.0,增加0.0,增幅0.0%。当前2021-11-04,乙烯东南亚:1116.0,较去年同期2020-11-04,乙烯东南亚:736.0,增加380.0,增幅51.6304%。

图4：国内外纯苯价格

国内外纯苯价格

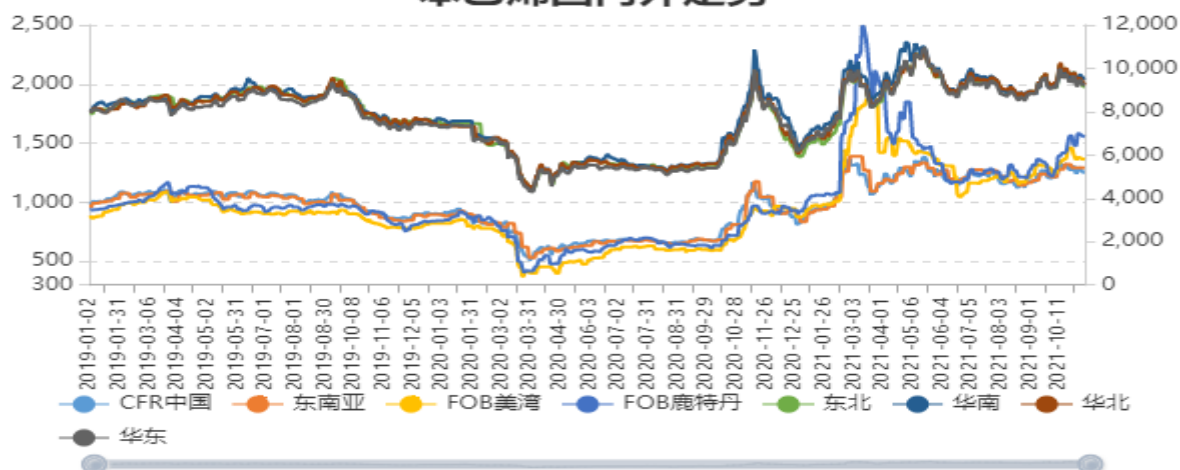


对比解读：本周2021-11-04,华东:7625.0,较上周2021-10-29,华东:7600.0,增加25.0,增幅0.3289%。本周2021-11-04,华南:7600.0,较上周2021-10-29,华南:7600.0,增加0.0,增幅0.0%。本周2021-11-04,华北:7575.0,较上周2021-10-29,华北:7575.0,增加0.0,增幅0.0%。本周2021-11-04,中国到岸:997.0,较上周2021-10-29,中国到岸:1005.0,减少8.0,减幅0.796%。本周2021-11-04,FOB美国海湾:322.0,较上周2021-10-29,FOB美国海湾:317.0,增加5.0,增幅1.5773%。本周2021-11-04,FOB鹿特丹:959.0,较上周2021-10-29,FOB鹿特丹:964.0,减少5.0,减幅0.5187%。

数据来源：Wind

图6：国内外苯乙烯价格

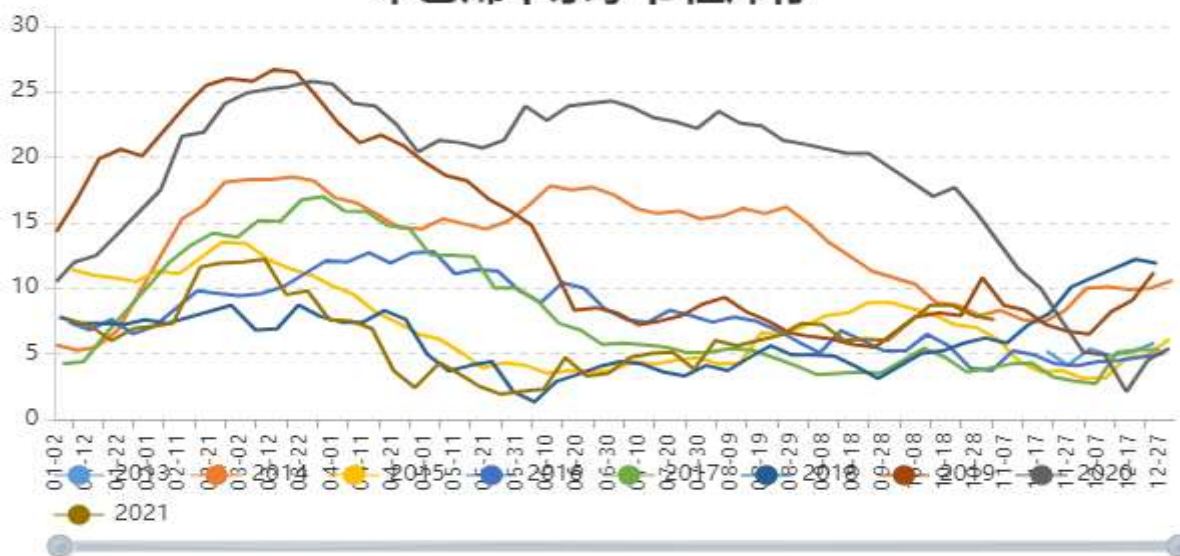
苯乙烯国内外走势



对比解读：本周2021-11-04,CFR中国:1253.0,较上周2021-10-29,CFR中国:1300.0,减少47.0,减幅3.6154%。本周2021-11-04,东南亚:1291.0,较上周2021-10-29,东南亚:1291.0,增加0.0,增幅0.0%。本周2021-11-04,FOB美湾:1360.48,较上周2021-10-29,FOB美湾:1380.5,减少20.02,减幅1.4502%。本周2021-11-04,FOB鹿特丹:1551.5,较上周2021-10-29,FOB鹿特丹:1581.0,减少29.5,减幅1.8659%。本周2021-11-04,东北:9150.0,较上周2021-10-29,东北:9425.0,减少275.0,减幅2.9178%。本周2021-11-04,华北:9225.0,较上周2021-10-29,华北:9525.0,减少300.0,减幅3.1496%。本周2021-11-04,华南:9475.0,较上周2021-10-29,华南:9675.0,减少200.0,减幅2.0672%。本周2021-11-04,华东:9210.0,较上周2021-10-29,华东:9440.0,减少230.0,减幅2.4364%。

图7：苯乙烯华东社会库存

苯乙烯华东季节性库存



对比解读：本周2021-11-03,华东库存:7.6,较上周2021-10-27,华东库存:7.9,减少0.3,减幅3.7975%。当前2021-11-03,华东库存:7.6,较去年同期2020-11-04,华东库存:13.6,减少6.0,减幅44.1176%。

数据来源：Wind

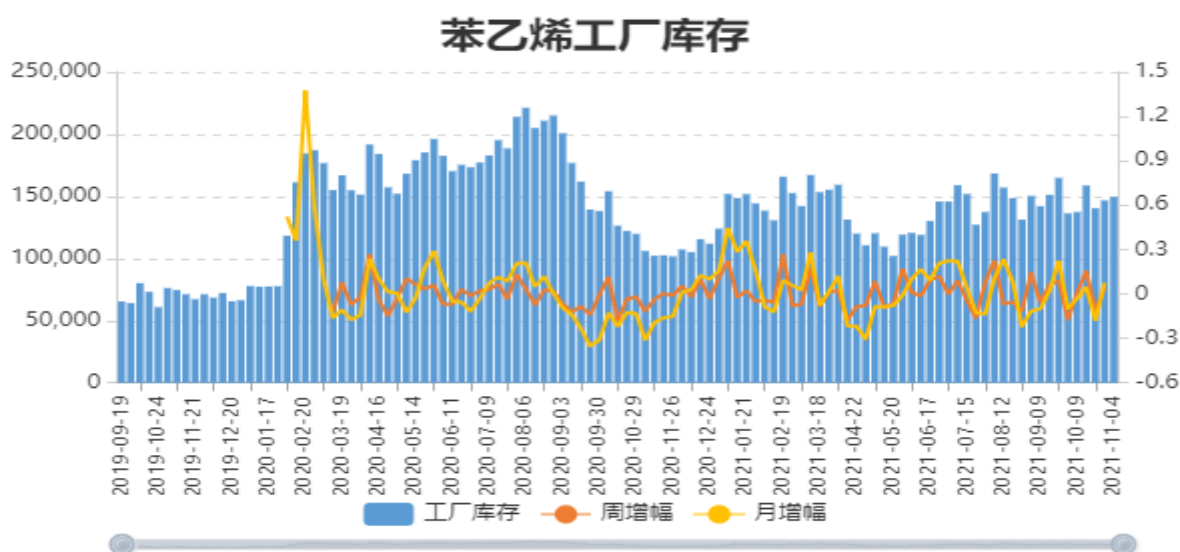
图8：苯乙烯主要港口库存



对比解读： 本周2021-11-01,港口库存华东:13.18,较上周2021-10-26,港口库存华东:11.99,增加1.19,增幅9.9249%。本周2021-11-01,港口库存华南:2.13,较上周2021-10-26,港口库存华南:1.44,增加0.69,增幅47.9167%。

数据来源：Wind

图9：苯乙烯工厂库存



对比解读： 本周2021-11-04,工厂库存:149517.0,较上周2021-10-28,工厂库存:146731.0,增加2786.0,增幅1.8987%。本月2021-11-04,工厂库存:149517.0,较上月2021-10-28,工厂库存:146731.0,增加2786.0,增幅1.8987%。当前2021-11-04,工厂库存:149517.0,较去年同期2020-11-05,工厂库存:106037.0,增加43480.0,增幅41.0046%。

数据来源：Wind

图10：国内苯乙烯开工率

苯乙烯工厂开工率

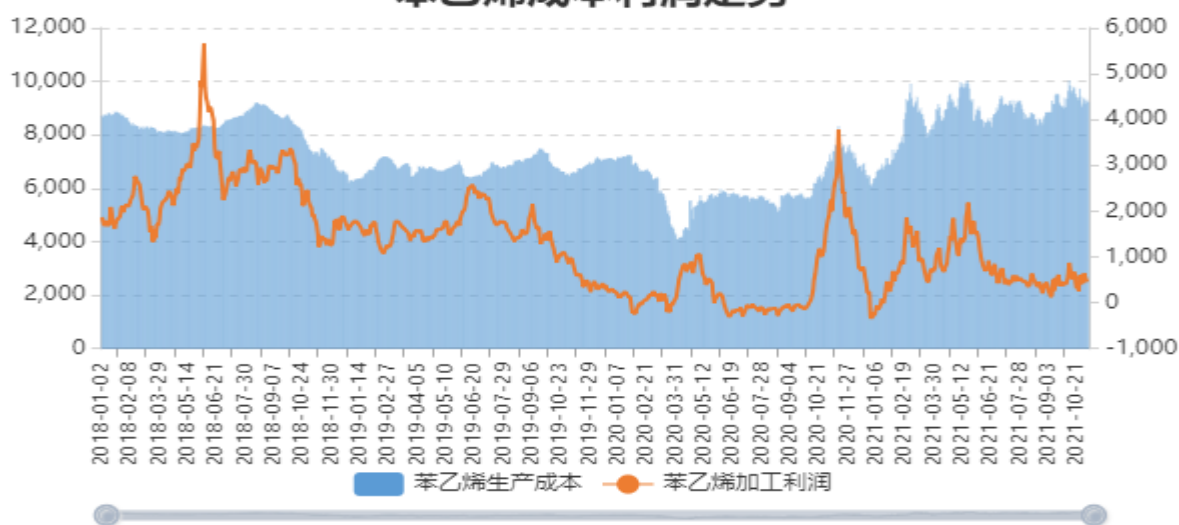


对比解读：本周2021-11-04,开工率:75.3,较上周2021-10-28,开工率:74.1,增加1.2,增幅1.6194%。本月2021-11-04,开工率:75.3,较上月2021-10-28,开工率:74.1,增加1.2,增幅1.6194%。当前2021-11-04,开工率:75.3,较去年同期2020-11-05,开工率:84.4,减少9.1,减幅10.782%。

数据来源：Wind

图 11：苯乙烯生产成本利润

苯乙烯成本利润走势

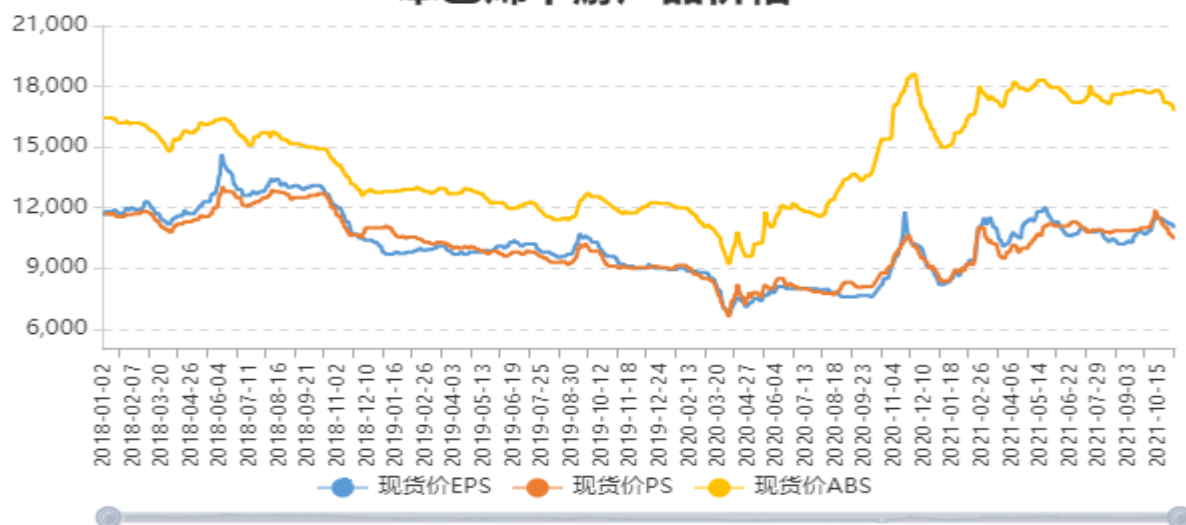


对比解读：本周2021-11-04,苯乙烯加工利润:451.1382,较上周2021-10-29,苯乙烯加工利润:640.2868,减少189.15,减幅29.5414%。本月2021-11-04,苯乙烯加工利润:451.1382,较上月2021-10-29,苯乙烯加工利润:640.2868,减少189.15,减幅29.5414%。

数据来源：Wind

图13：苯乙烯下游产品价格

苯乙烯下游产品价格



对比解读: 本周2021-11-04,现货价EPS:11000.0,较上周2021-10-29,现货价EPS:11200.0,减少200.0,减幅1.7857%。本周2021-11-04,现货价PS:10500.0,较上周2021-10-29,现货价PS:10700.0,减少200.0,减幅1.8692%。本周2021-11-04,现货价ABS:16800.0,较上周2021-10-29,现货价ABS:17100.0,减少300.0,减幅1.7544%。

数据来源: Wind

免责声明

本报告中的信息均来源于公开可获得资料,瑞达期货股份有限公司力求准确可靠,但对这些信息的准确性及完整性不做任何保证,据此投资,责任自负。本报告不构成个人投资建议,客户应考虑本报告中的任何意见或建议是否符合其特定状况。本报告版权仅为我公司所有,未经书面许可,任何机构和个人不得以任何形式翻版、复制和发布。如引用、刊发,需注明出处为瑞达期货股份有限公司研究院,且不得对本报告进行有悖原意的引用、删节和修改。

