

M  
A  
R  
K  
E  
T  
  
R  
E  
S  
E  
A  
R  
C  
H  
  
R  
E  
P  
O  
R  
T

# 市场研报



瑞达期货  
RUIDA FUTURES



金尝发



瑞达期货研究院

化工组 PP期货周报

联系方式：研究院微信号或者小组微信号



金融投资专业理财  
JINRONGTOUZI ZHUANYELICAI



关注瑞达研究院微信公众号

Follow us on WeChat

## 聚丙烯

### 一、核心要点

#### 1、周度数据

观察角度	名称	上一周	本周	涨跌
期货 PP2009	收盘（元/吨）	7724	7607	-117
	持仓（手）	230119	141920	-88199
	前 20 名净持仓	16827	7854	-8973
现货	华东三圆 T30	7970	7820	-150
	基差（元/桶）	246	213	-33

#### 2、多空因素分析

利多因素	利空因素
原油走势坚挺	两桶油库存回升
	新装置投产

**周度观点策略总结:**

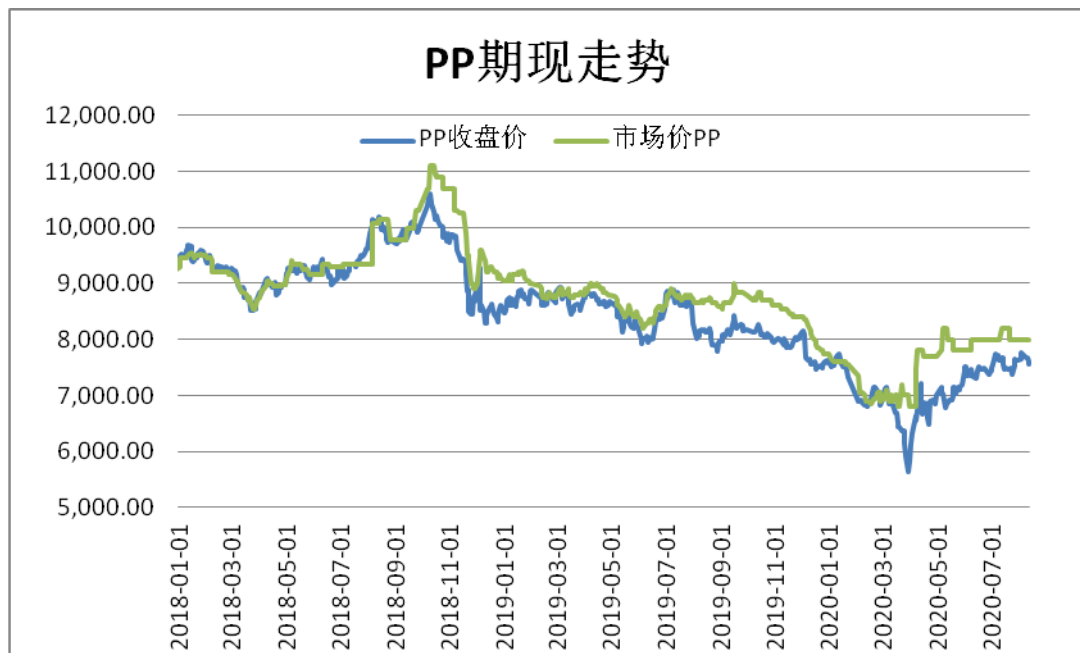
从供应上看，本周国内聚丙烯企业平均开工率环比上周上涨 2.77%至 90.95%；其中中石化平均开工率环比上周上升 4.52%至 92.73%。中科炼化一线 PP 装置处于试车阶段，预计下周开车料有投放市场的可能，对市场供应面以及业者心态形成压力；本周规模以上塑编企业整体开工率继续维稳在 48%，较去年同期低 7%，工厂订单跟进表现一般，对原料行情的影响力度有限。截至 8 月 13 日，两油塑料总库存在 69.5 万吨，环比上周小幅下降 0.71%，变化幅度较小，但同比去年同期低出 10.90%，库存压力不大。

技术上，PP2009 合约小幅回落，小阴线报收，成交量与持仓量均有所减少（预计下周移仓 2101 合约）。下方均线暂时为其提供了一定的支撑。技术指标 MACD 小幅走高，红柱伸长。KDJ 指标则在强势区域震荡。显示多空双方互不相让。操作上，建议投资者手中多单可以设好止盈，谨慎持有。

**二、周度市场数据**

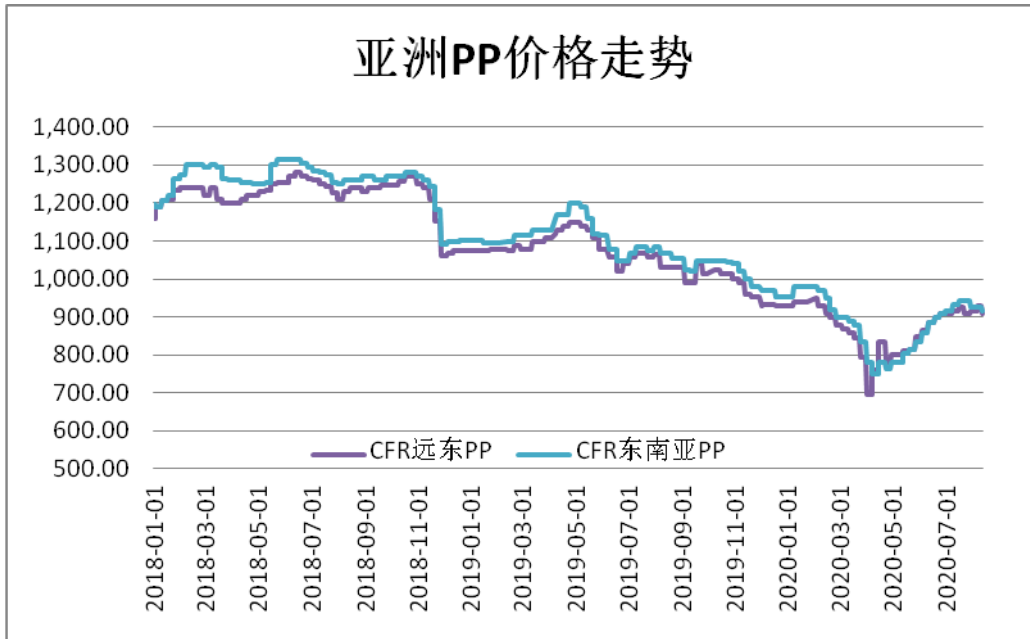
**1、本周聚丙烯价格稳中有涨**

图1：聚丙烯期现走势



本周国内PP市场价格窄幅震荡向下，幅度在100-150元/吨不等。石化工厂价格纷纷小幅下调，场内商家随行调整报盘。

图2：聚丙烯亚洲价格走势



本周亚洲 PP 市场价格有所回落。CFR 远东-20 美元/吨，涨幅-2.15%；CFR 东南亚较上周-10 美元/吨，涨幅-1.08%。

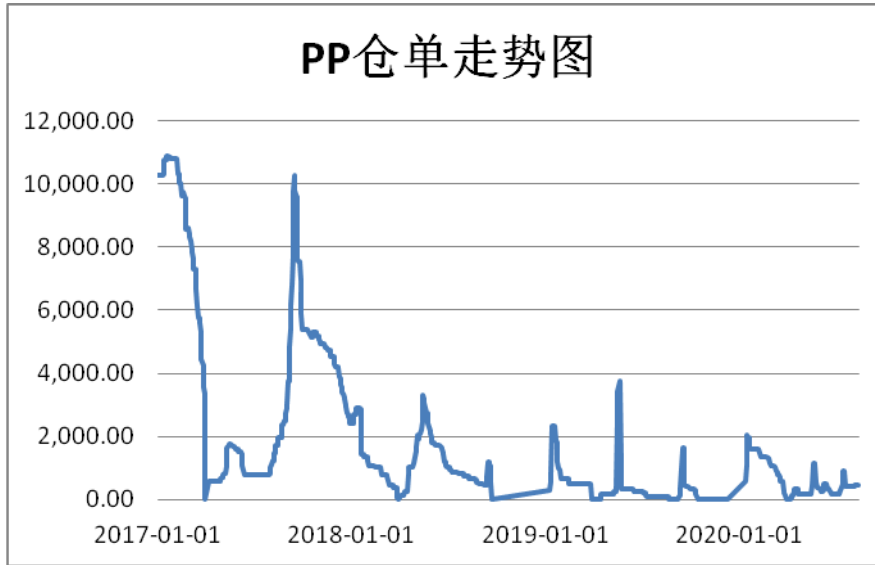
图3：聚丙烯基差



数据来源：WIND

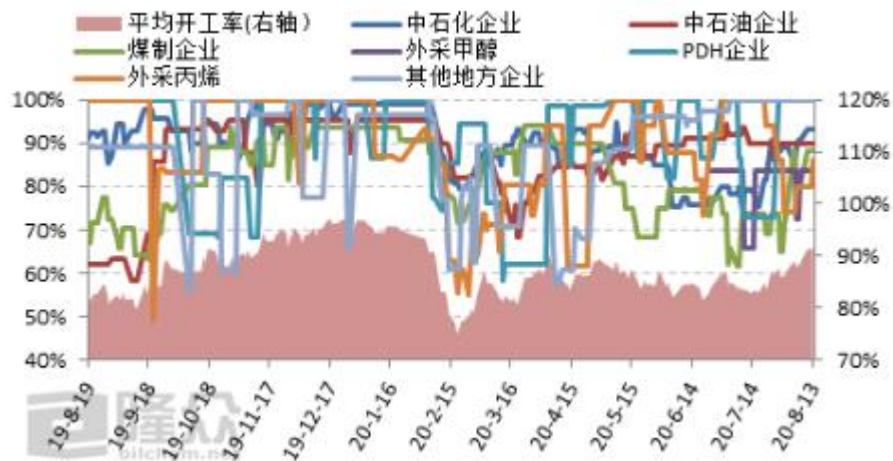
本周PP2009合约的基差明显回升，报440元，较上周+164元。目前基差已回到正常波动范围区间的上轨位置。投资者手中的反套头寸可分批获利了结。

图4：聚丙烯仓单走势



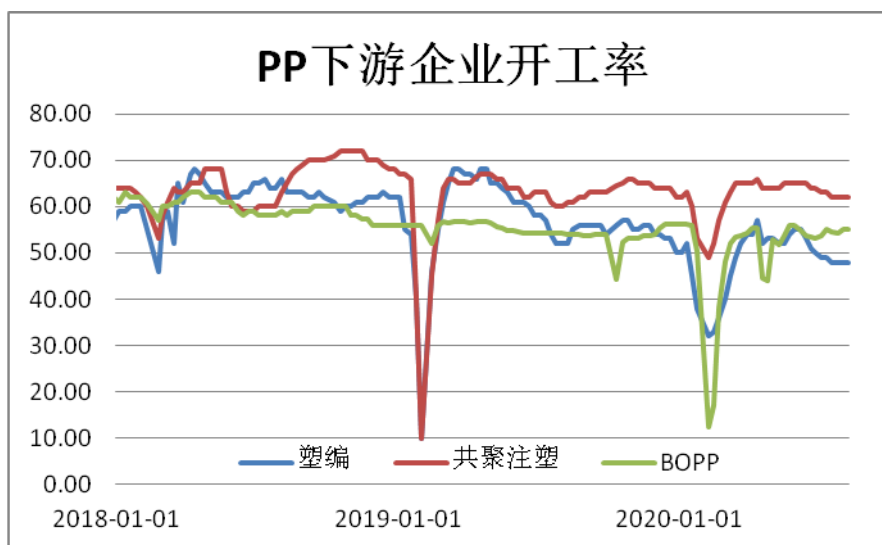
本周，聚丙烯的仓单量报470张，较上周+0张。

图5：国内聚丙烯开工率



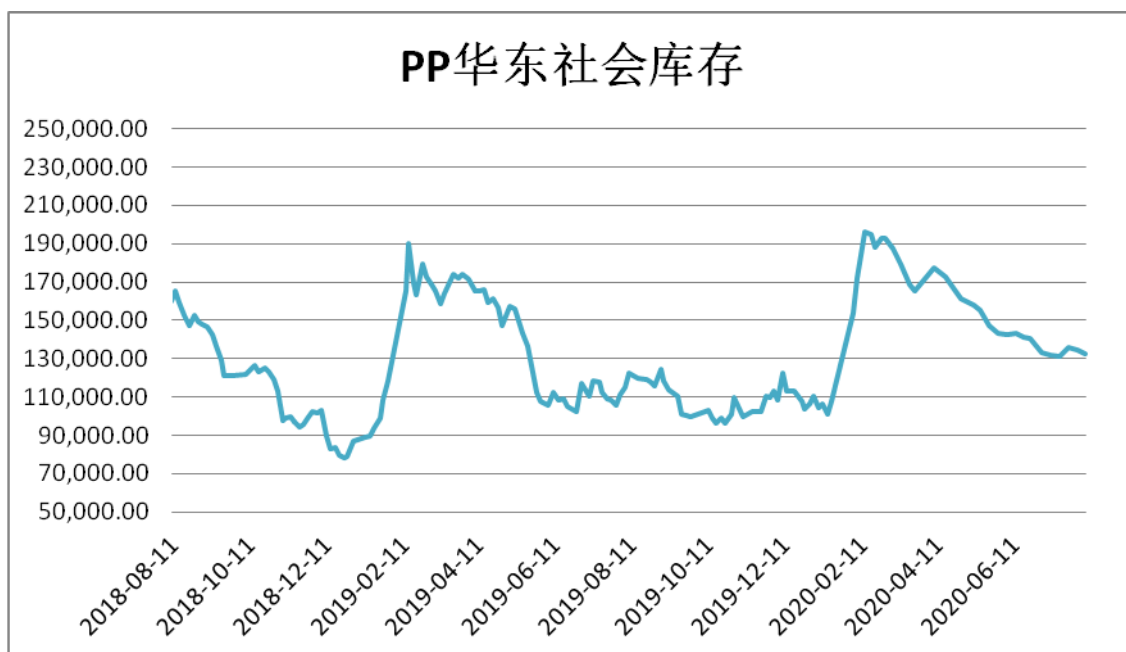
本周国内聚丙烯企业平均开工率环比上周上涨 2.77%至 90.95%；其中中石化平均开工率环比上周上升 4.52%至 92.73%；下周宁夏石化计划开车，无计划内新增停车装置，预计整体开工率呈上升趋势。

图6：国内聚丙烯下游企业开工率



本周国内聚丙烯下游行业（包括塑编、注塑、BOPP、PP管材、胶带母卷、PP无纺布、CPP共7个下游行业）整体开工率下滑0.5%至57.8%。其中PP管材开工下滑3%至54%，其他行业开工暂稳。

图7：聚丙烯华东社会库存

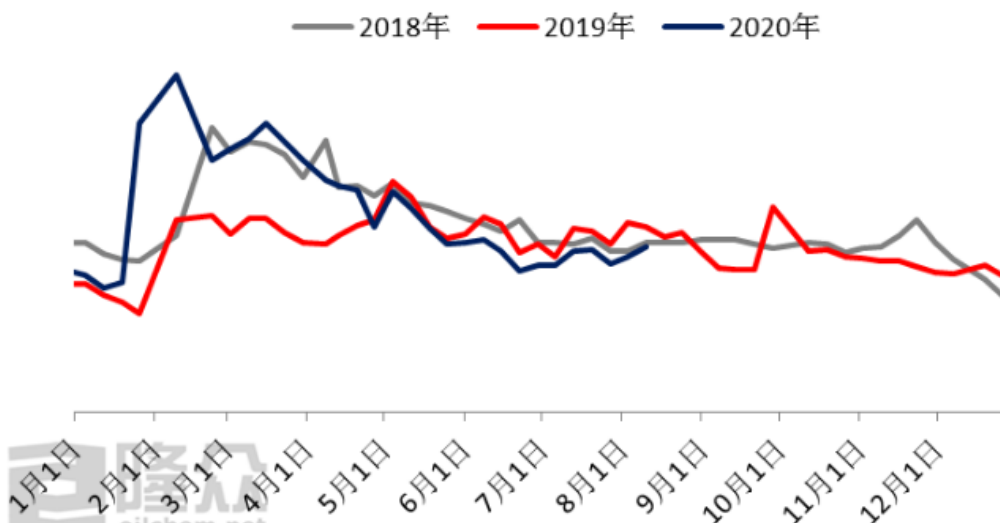


数据来源：瑞达研究院 WIND

截至8月7日，PP华东社会库存有所回落，报132800吨，较上周-1600吨，升幅-1.19%。

图8：两桶油聚丙烯库存

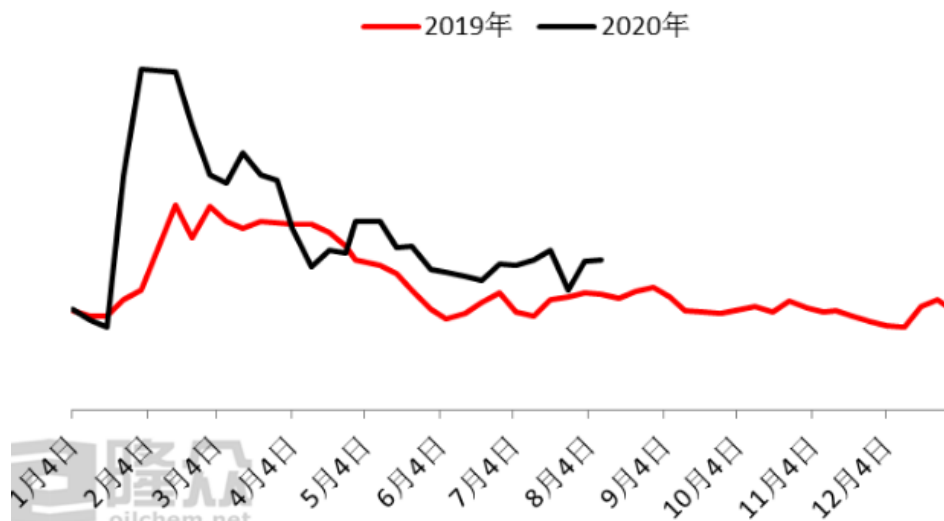
2018-2020年两油PP库存统计



截至8月12日，本周期两桶油PP总库存上涨，环比上周涨幅在6.37%。其中中石化PP库存环比上周涨7.06%；中石油PP库存环比上周涨5.79%。

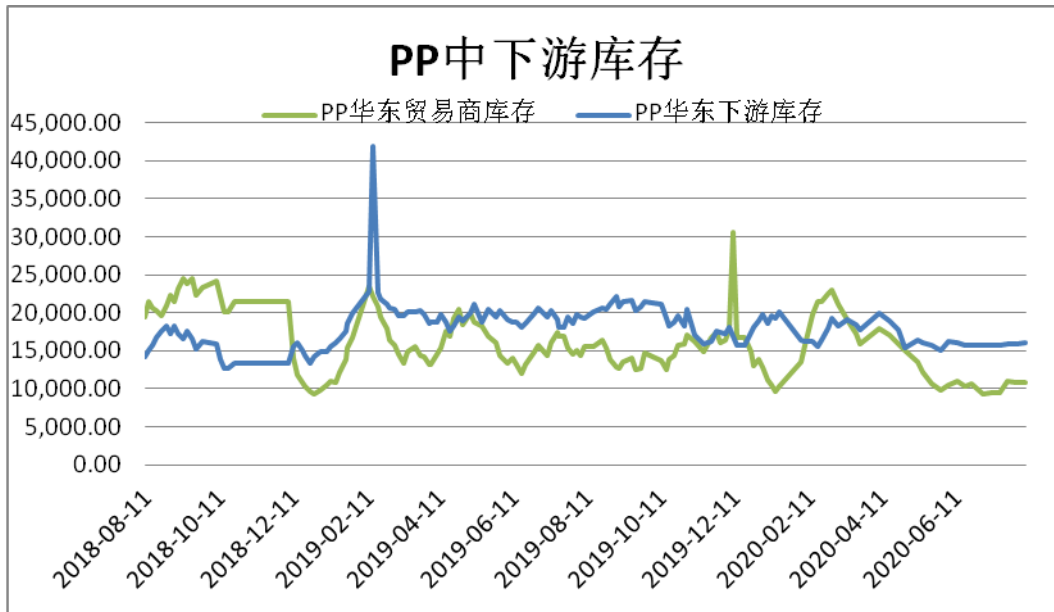
图9：非两桶油企业聚丙烯库存

2019-2020年非两油PP库存统计



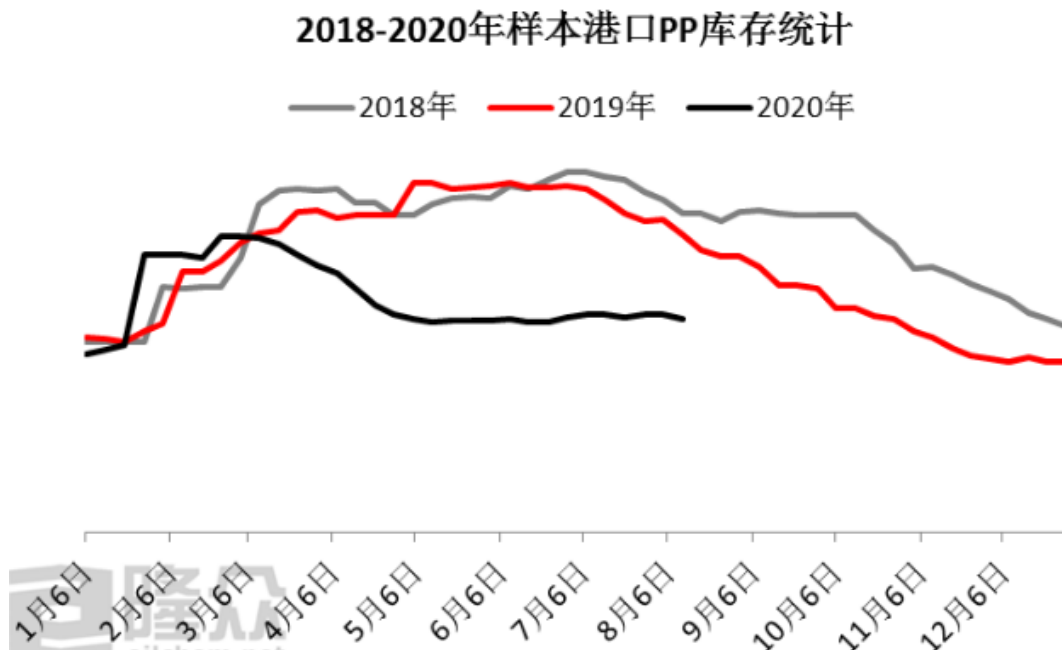
截至8月12日，本周非两油PP总库存上涨，环比上周涨幅在1.41%。其中煤制企业PP库存环比上周涨0.67%；PDH制企业PP库存环比上周涨11.90%；其他地方企业PP库存环比上周涨0.50%。

图10：聚丙烯中下游库存



截至8月7日当周，PP中下游库存走势不一，总体表现为贸易商减少，下游增加的格局。华东贸易商报10800吨，较前一周-100吨，升幅-0.92%，下游企业库存报16000吨，较前一周+100吨，升幅0.63%。

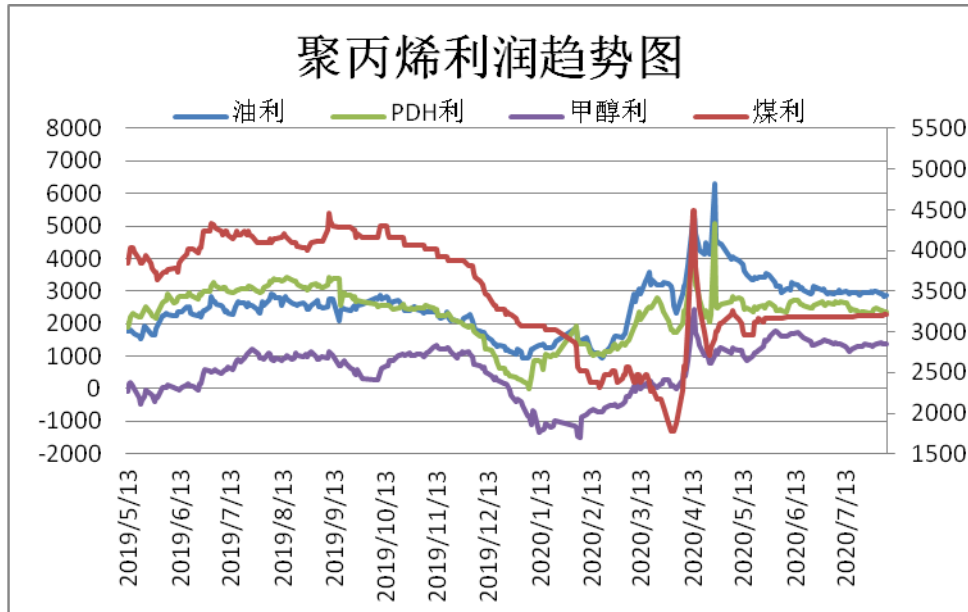
图11：聚烯烃港口库存



截止2020年8月7日，样本港口PP库存环比上周下降2.19%，同比去年同期下降28.50%。

图12：聚丙烯生产企业利润





本周 PP 生产企业利润升降不一，油制利润报2884元，较上周+17元，涨幅0.60%；煤制利润报3213元，较上周上涨3元，涨幅0.09%；PDH制利润2429元，较上周+70元，涨幅2.97%；甲醇制利润1118元，较上周-102元，涨幅-8.36%。

图13: LNG价格走势



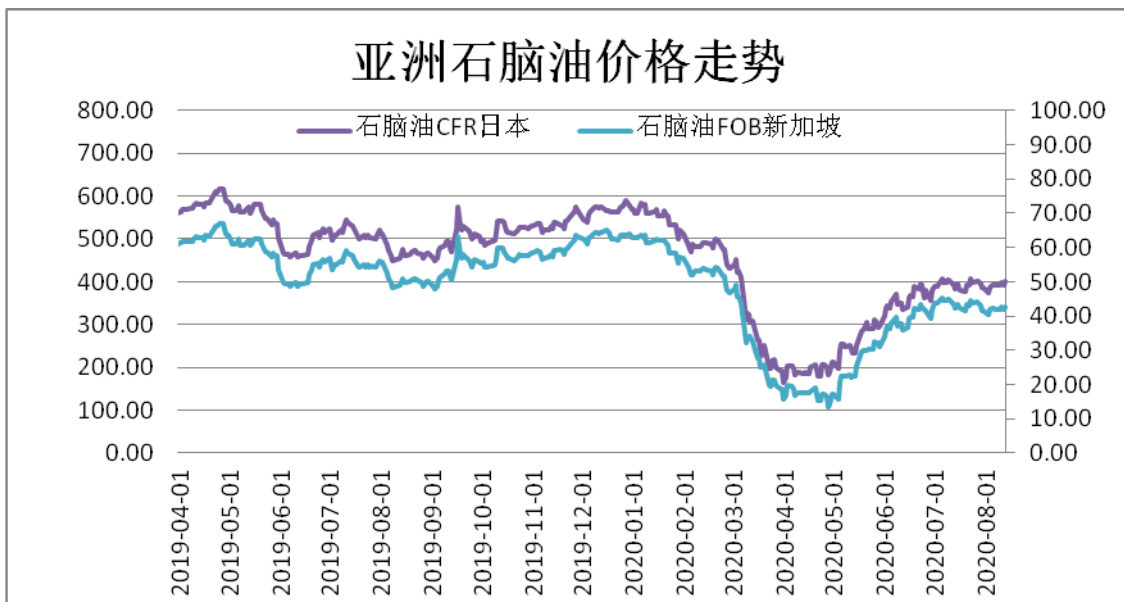
本周,LNG中国的价格明显回升,报3.65美元/百万英热,较上周上升了0.26美元/百万英热,升幅7.77%。

图14: 原油价格走势



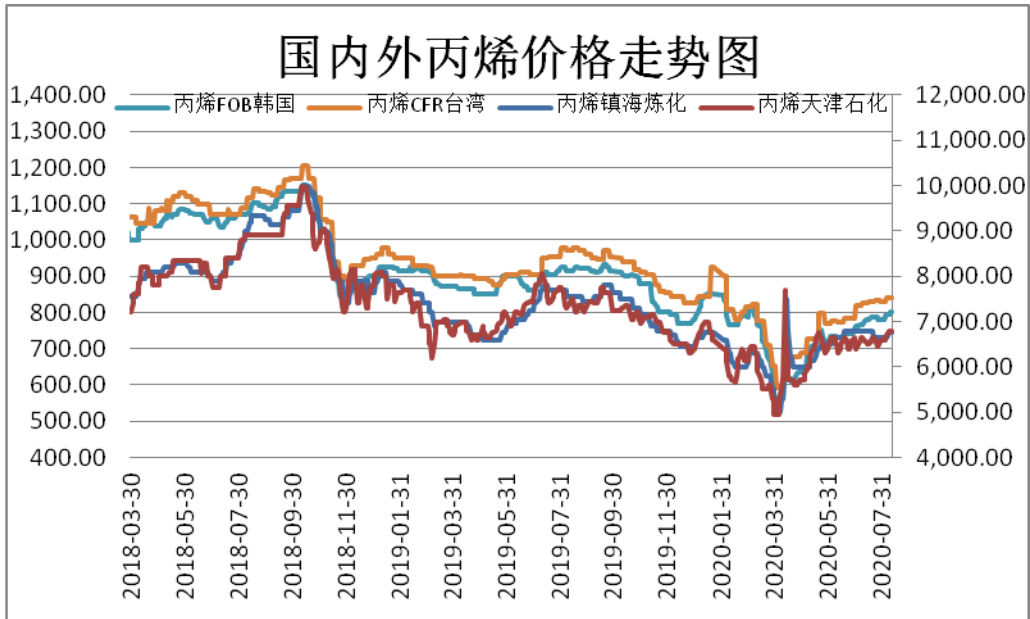
本周国际原油价格小幅回升。WTI原油报42.24美元，较上周+1.02美元，涨幅2.47%；布伦特原油报44.96元，较上周+0.56美元，涨幅1.26%。

图15：亚洲石脑油价格走势



本周亚洲石脑油市场有所回升。日本石脑油报400.75美元/吨，较上周+8.88美元，涨幅为2.26%；而新加坡石脑油报42.67美元/桶，较上周+0.64美元，涨幅1.52%。

图18：国内外丙烯价格走势



本周国内外丙烯稳中有涨。FOB 韩国收盘801美元/吨，较上周+5美元，升幅0.63%；CFR 台湾收盘840 美元/吨，与上周持平。国内，镇海炼化报6750元，较上周+100元，涨幅1.5%；天津石化报6800元，较上周+100元，升幅1.49%。

图19：丙烷价格走势



数据来源：WIND

本周丙烷市场价格小幅回落，CFR华东的价格报368美元，较上周-5美元，升幅-1.34%。

## 免责声明

本报告中的信息均来源于公开可获得资料，瑞达期货股份有限公司力求准确可靠，但对这些信息的准确性及完整性不做任何保证，据此投资，责任自负。本报告不构成个人投资建议，客户应考虑本报告中的任何意见或建议是否符合其特定状况。本报告版权仅为我公司所有，未经书面许可，任何机构和个人不得以任何形式翻版、复制和发布。如引用、刊发，需注明出处为瑞达期货股份有限公司研究院，且不得对本报告进行有悖原意的引用、删节和修改。

