

# 「2024.01.12」

## 菜籽类市场周报

棕榈油走强提振下 菜油低位小幅回弹

研究员：许方莉

期货从业资格号F3073708

期货投资咨询从业证书号

Z0017638

助理研究员：谢程琪

期货从业资格号F03117498

联系电话：0595-86778969

关注我们获取  
更多资讯



业务咨询  
添加客服



# 目录

---



## 1、周度要点小结



## 2、期现市场



## 3、产业情况



## 4、期权市场分析

## 总结及策略建议

- 菜油:
- 行情回顾：本周菜油期货低位小幅回升，主力05合约收盘价7888元/吨，较上周+55元/吨。
- 行情展望：加籽产量的调高使得全球菜籽供需平衡明显好转，国际菜籽价格承压。其它油籽方面，巴西干旱地区近期迎来有利降雨，且预报显示后期将有更多降雨，市场对巴西大豆减产的炒作情绪降温。不过，MPOB报告利多，产量和库存降幅超预期，马棕12月库存降至229万吨。提振马棕上涨，支撑油脂市场。国内方面，油脂整体供应保持宽松，国内三大食用油库存总量维持高位运行。油脂需求持续不及预期，供强需弱格局下油脂市场整体承压偏弱运行。同时，在进口菜籽和菜籽油到港量大幅增加的背景下，供应压力仍牵制菜油市场。不过，据监测显示，2、3月大豆进口到港量有望来到近年来最低，如消息得到证实，利好豆油。另外节前油脂仍有备货预期，提振油厂挺价动力。盘面来看，在棕榈走强提振下，本周菜油止跌回弹。不过，基本面仍然偏弱，或限制反弹高度。
- 策略建议：中长期仍以逢高抛空为主。

## 总结及策略建议

- 菜粕：
  - 行情回顾：本周菜粕期货继续走跌，03合约收盘价2618元/吨，较上周-93元/吨。
  - 行情展望：有迹象显示受干旱影响的巴西将迎来更多的降雨，市场对巴西大豆减产的炒作情绪降温，美豆价格偏弱运行，成本驱动下，国内粕价同步走弱。市场等待周六凌晨USDA发布的月度供需报告和季度库存情况。国内市场而言，进口菜籽到港量处于偏高水平，1月油厂开机率有望维持在相对高位，菜粕供应压力仍存，而水产养殖淡季菜粕刚需消耗支撑较弱，短期呈现供强需弱。豆粕来看，整体饲料需求清淡，饲料养殖企业拿货谨慎，大多仍是随采随用的观望心态，豆粕库存继续回升，蛋白粕市场承压。不过，据监测显示，2、3月大豆进口到港量有望来到近年来最低，如消息得到证实，将对粕价明显利好。盘面来看，受美豆走弱拖累，本周菜粕继续下跌。
- 策略建议：偏弱趋势对待。

## 菜油及菜粕期货市场价格走势及持仓变化

图1、郑商所菜油主力合约期货价格走势与持仓变化



来源：大商所 wind

图2、郑商所菜粕主力合约期货价格走势与持仓变化



来源：大商所 wind

- 本周菜油期货低位小幅回升，总持仓量284905手，较上周增加-60010手。
- 本周菜粕期货03合约继续回落，总持仓量420296手，较上周增加-132807手。

## 菜油及菜粕前二十名净持仓变化

图3、郑商所菜油期货前二十名持仓变化



来源：郑商所 瑞达期货研究院

图4、郑商所菜粕期货前二十名持仓变化

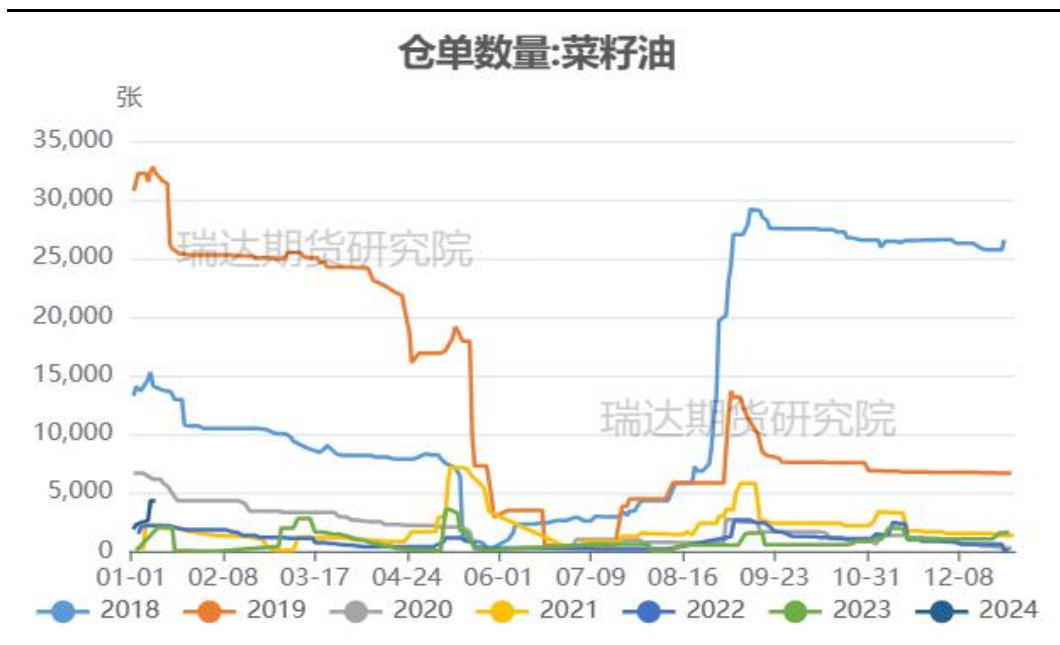


来源：郑商所 瑞达期货研究院

- 本周菜油期货前二十名净持仓为-73541，上周五净持仓为-84625，净空持仓有所减少。
- 本周菜粕期货前二十名净持仓为-130701，上周五净持仓为-112278，净空持仓有所增加。

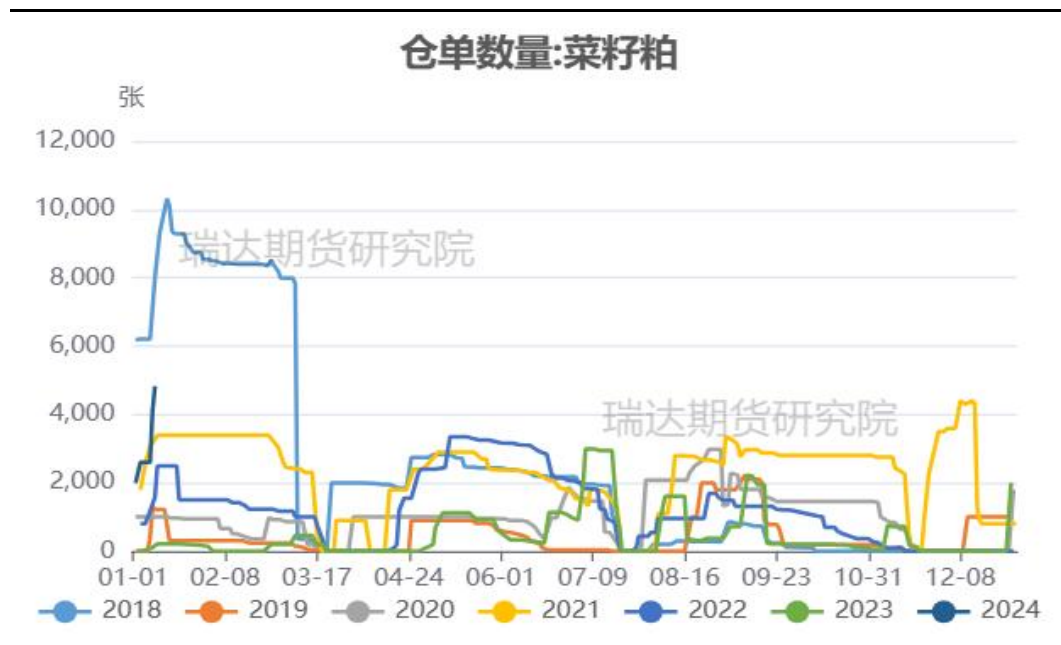
## 菜油及菜粕期货仓单

图5、郑商所菜油仓单量



来源: wind

图6、郑商所菜粕仓单量



来源: wind

- 截至周五，菜油注册仓单量为4286张。
- 截至周五，菜粕注册仓单量为4725张。

## 菜油现货价格及基差走势

图7、菜油现货价格走势



来源：wind 瑞达期货研究院

图8、菜油基差走势



来源：wind 瑞达期货研究院

- 截至周五，江苏地区菜油现货价有所回落，报8040元/吨，较上周+40元/吨。
- 截至周五，菜油活跃合约期价和江苏地区现货价基差报152元/吨。



## 菜粕现货价格及基差走势

图9、菜粕现货价格走势



来源：wind 瑞达期货研究院

图10、菜粕基差走势

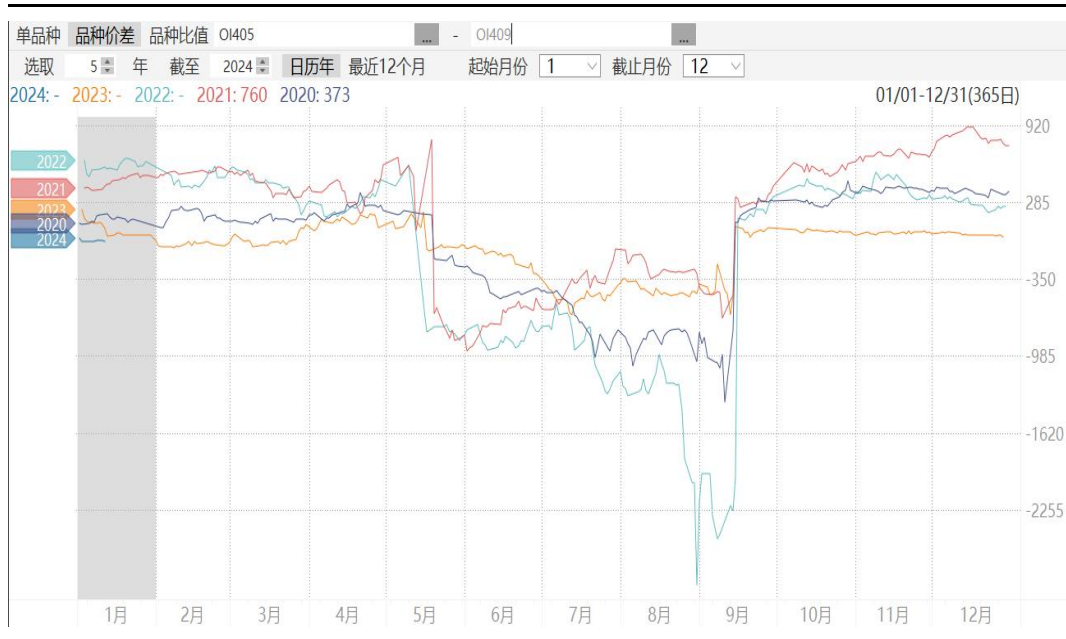


来源：wind 瑞达期货研究院

- 截至周五，江苏南通菜粕价报2640元/吨，较上周明显回落。
- 截至周五，江苏地区现价与菜粕活跃合约期价基差报22元/吨。

## 菜油及菜粕期货月间价差变化

图11、郑商所菜油期货5-9价差走势



来源: wind

- 截至周五，菜油5-9价差报-37元/吨，处于同期最低水平。
- 截至周五，菜粕5-9价差报-21元/吨，处于同期中等水平。

图12、郑商所菜粕期货5-9价差走势



来源: wind

## 菜油及菜粕期现比值变化

图13、郑商所菜油及菜粕期货主力合约比值走势



来源: wind

图14、菜油及菜粕现货比值走势



来源: wind 瑞达研究院

➤ 截至周五，菜油粕05合约比值为3.063；截止周四，现货平均价格比值为2.98。

## 菜豆油及菜棕油价差变化

图15、主力合约菜豆油价差变化



来源：wind

图16、主力合约菜棕油价差变化



来源：wind

- 截至周五，菜豆油05合约价差为380元/吨，本周价差低位震荡。
- 截至周五，菜棕油05合约价差为550元/吨，本周价差继续走跌。

## 豆菜粕价差变化

图17、主力合约豆菜粕价差变化



来源: wind

- 截至周五，豆粕-菜粕05合约价差为503元/吨。
- 截至周四，豆粕-菜粕现货价差为1050元/吨。

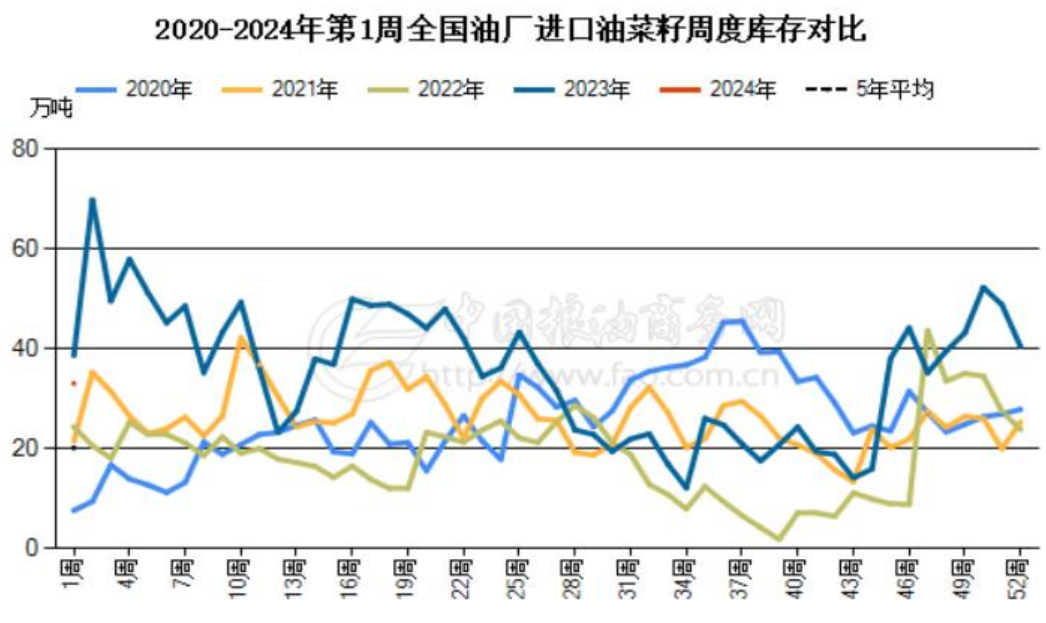
图18、豆菜粕现货价差变化



来源: wind 瑞达期货研究院

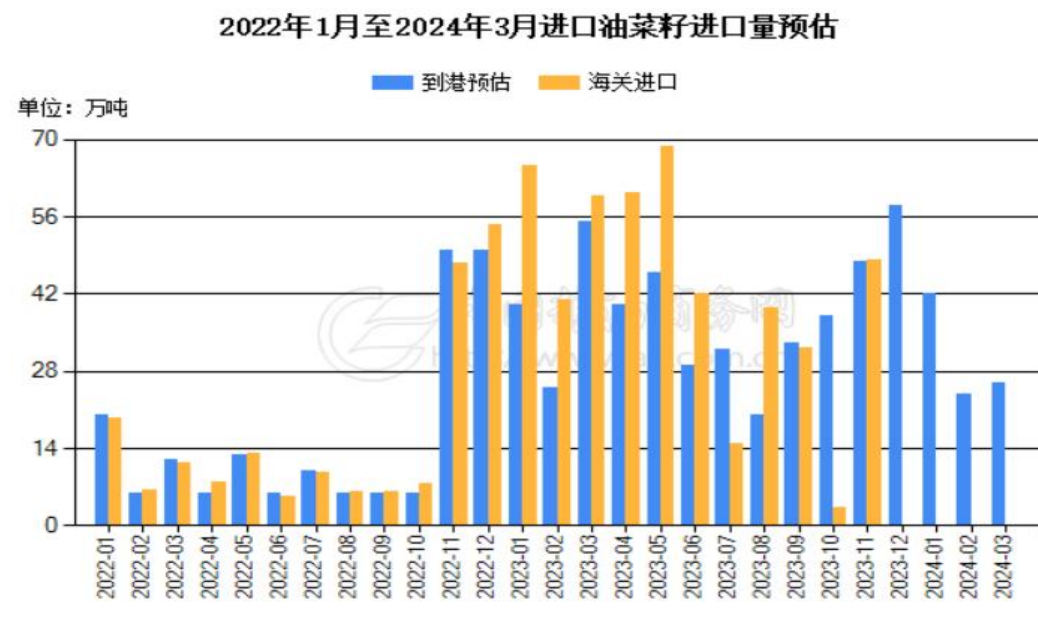
## 供应端：周度库存与进口到港预估

图19、进口油菜籽周度库存



来源：中国粮油商务网

图20、油菜籽预报到港量



来源：中国粮油商务网

- 中国粮油商务网监测数据显示，截止到2024年第1周末，国内进口油菜籽库存总量为33.1万吨，较上周的40.5万吨减少7.4万吨，去年同期为38.8万吨，五周平均为43.6万吨。
- 截止1月5日，2023年1、2、3月油菜籽预估到港量分别为42、24、26万吨。

## 供应端：进口压榨利润变化

图21、进口油菜籽压榨利润



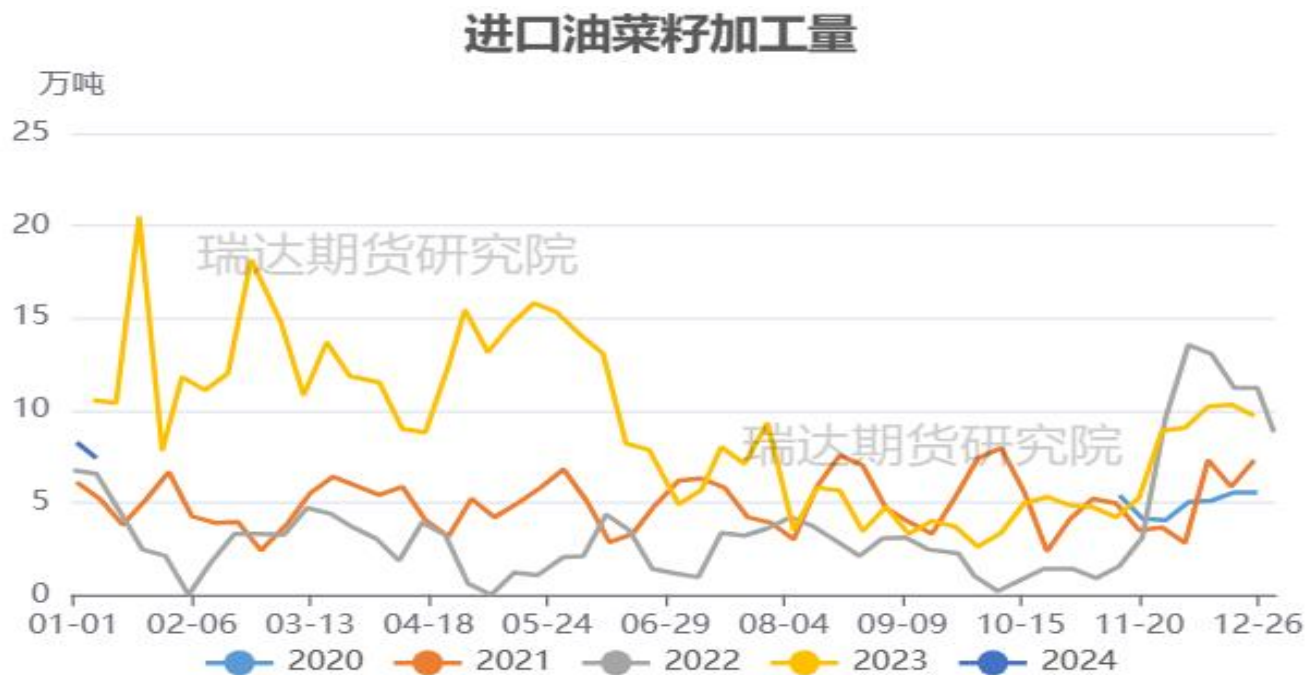
来源：中国粮油商务网

➤ 据中国粮油商务网数据显示，截止1月11日，进口油菜籽现货压榨利润为173元/吨。

# 「产业链情况-油菜籽」

## 供应端：油厂压榨量情况

图22、进口油菜籽压榨量



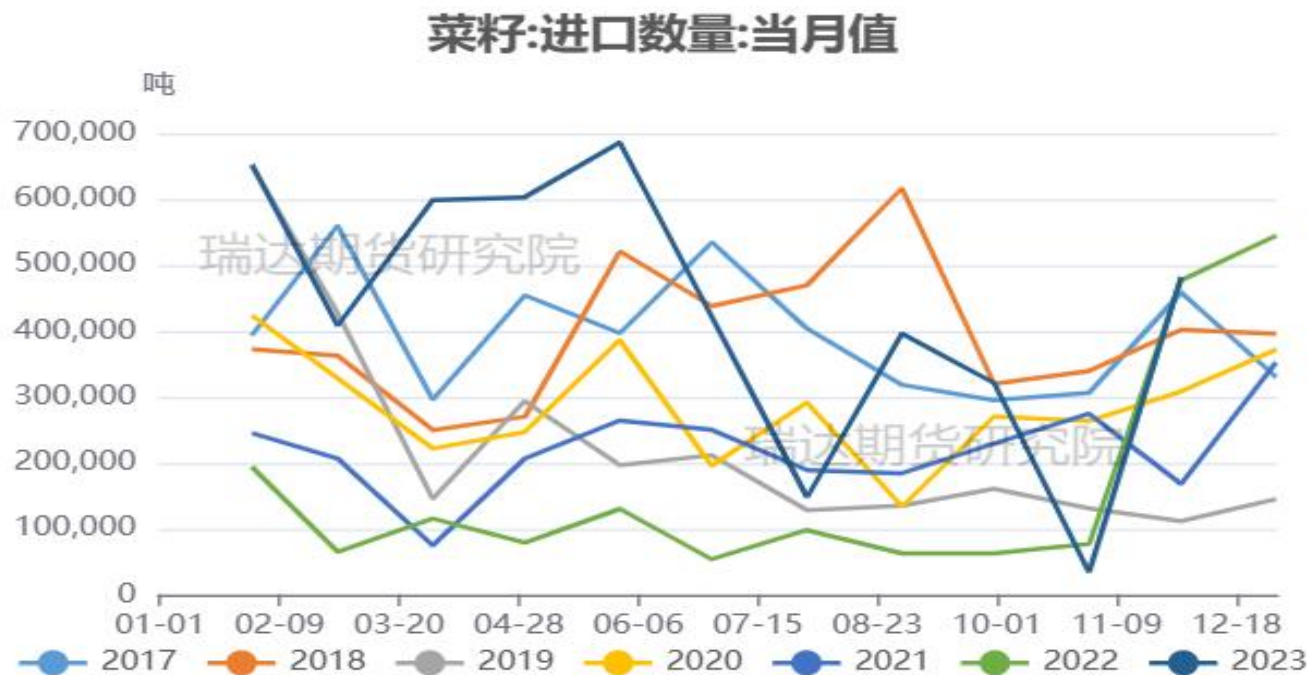
来源：中国粮油商务网

- 据中国粮油商务网数据显示，截止到2024年第1周，沿海地区主要油厂菜籽压榨量为7.4万吨，较上周增加-0.85万吨，本周开机率17.80%。



## 供应端：月度进口到港量

图23、我国油菜籽进口量



来源：海关总署 瑞达期货研究院

- 中国海关公布的数据显示，2023年11月油菜籽进口总量为48.16万吨，较上年同期47.67万吨增加0.49万吨，同比增加1.04%，较上月同期3.44万吨环比增加44.72万吨。

## 供应端：库存有所回降，进口量大幅提升

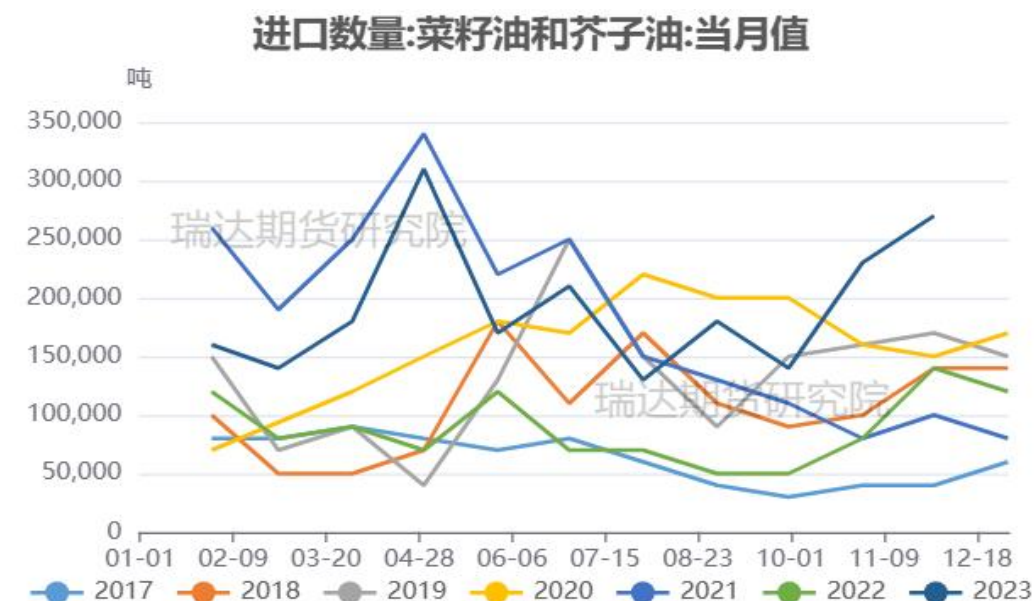
图24、进口菜籽油周度库存



来源：中国粮油商务网

- 中国粮油商务网监测数据显示，截止到2024年第1周末，国内进口压榨菜油库存量为48.2万吨，较上周的49.1万吨减少0.9万吨，环比下降1.77%。
- 中国海关公布的数据显示，2023年11月菜籽油进口总量为26.82万吨，较上年同期14.48万吨增加12.34万吨，同比增加85.23%，较上月同期23.34万吨环比增加3.48万吨。

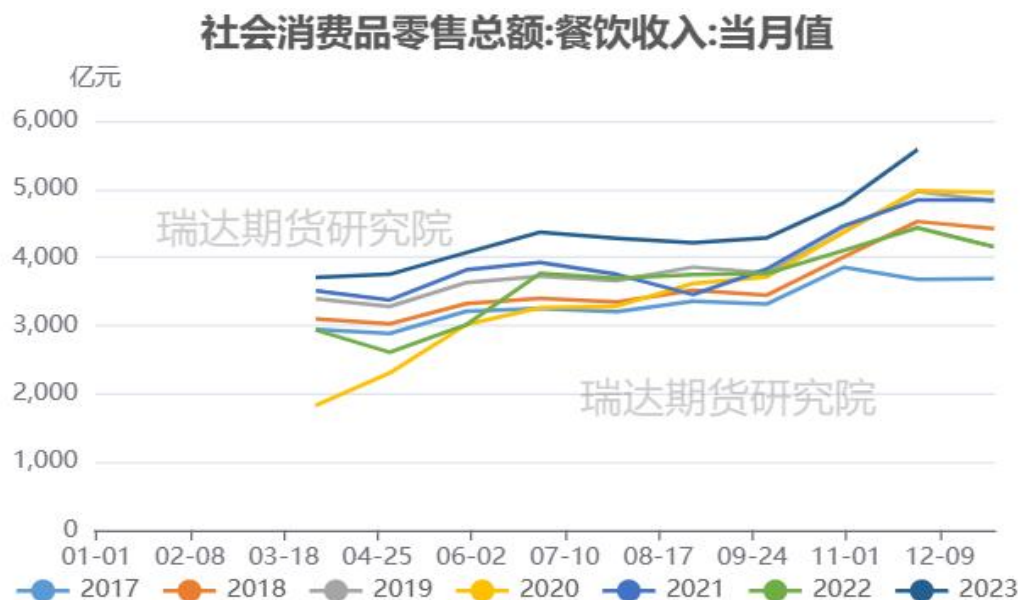
图25、菜籽油月度进口量



来源：海关总署

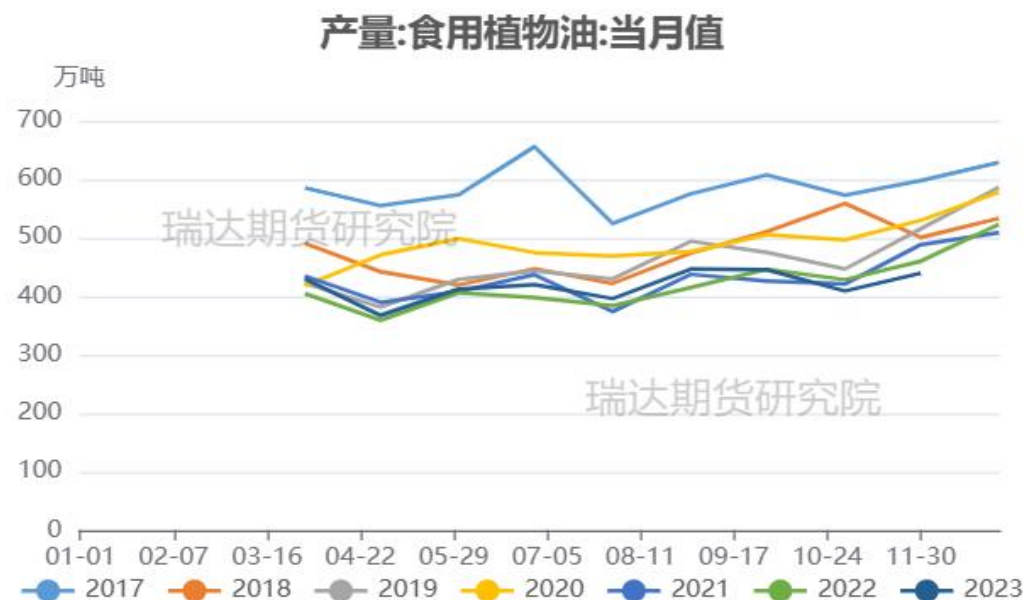
## 需求端：食用植物油消费及产量

图21、餐饮收入



来源: wind 瑞达期货研究院

图22、食用植物油产量



来源: wind 瑞达期货研究院

➤ 根据wind数据可知, 11月植物油产量为439.7万吨, 餐饮收入为5580亿元。

## 需求端：合同量周度变化情况

图23、周度合同量变化



来源：中国粮油商务网

- 根据中国粮油商务网数据显示：截止到2024年第1周末，国内进口压榨菜油合同量为24.5万吨，较上周的25.7万吨减少1.2万吨，环比下降4.85%。

## 供应端：周度库存变化

图24、进口压榨菜粕周度库存变化

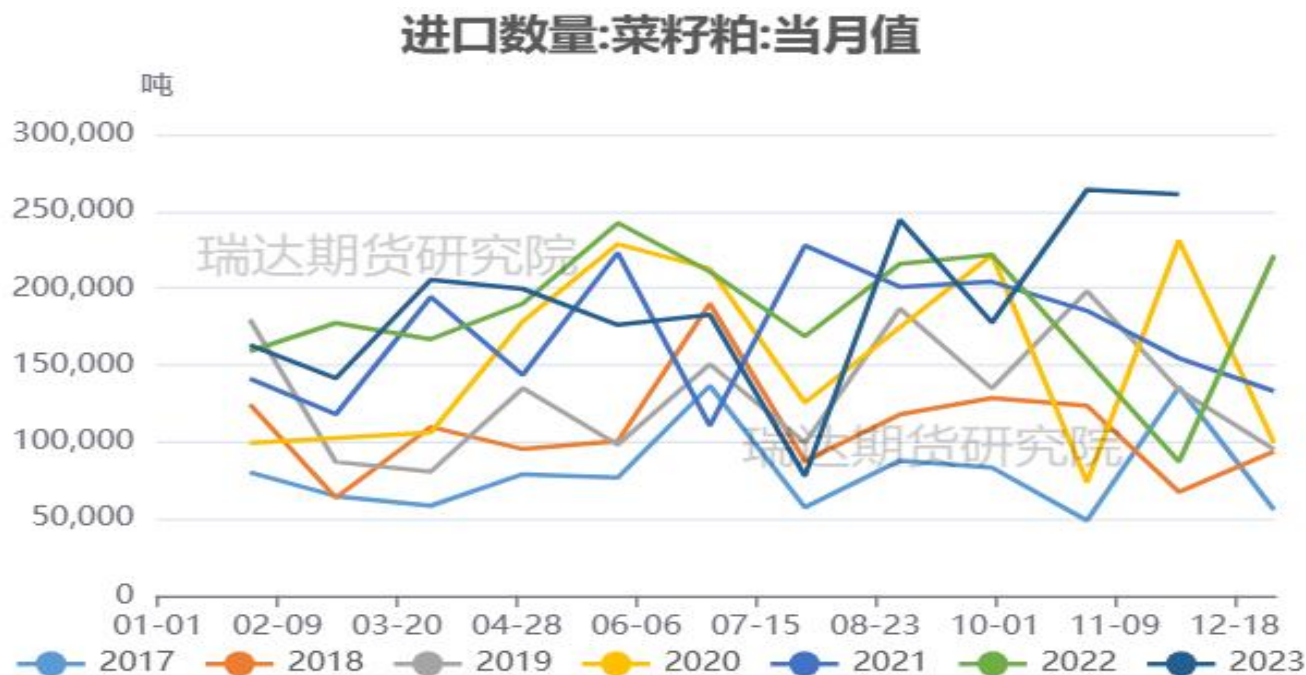


来源：中国粮油商务网

- 中国粮油商务网监测数据显示，截止到2024年第1周末，国内进口压榨菜粕库存量为2.2万吨，较上周的3.4万吨减少1.2万吨，环比下降33.82%。

## 供应端：进口量变化情况

图25、菜粕月度进口量

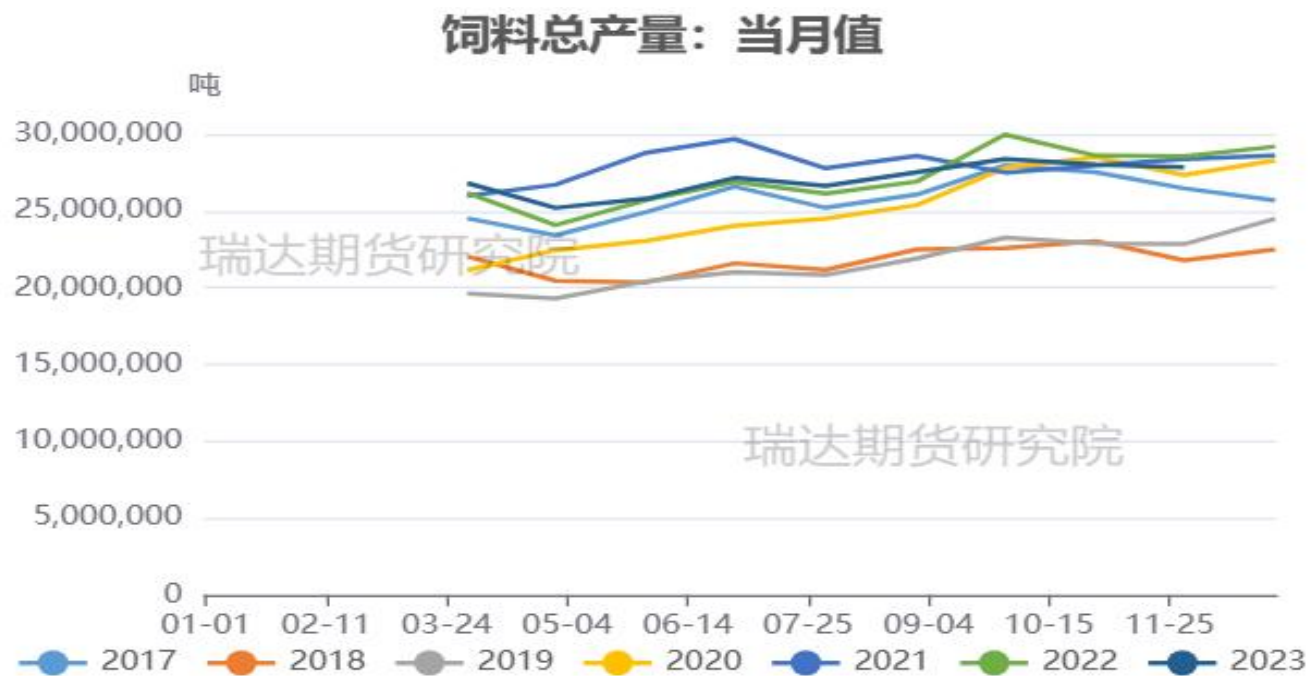


来源：海关总署

- 中国海关公布的数据显示，2023年11月菜粕进口总量为26.10万吨，较上年同期8.72万吨增加17.38万吨，同比增加199.32%，较上月同期26.39万吨环比减少0.29万吨。

## 需求端：饲料月度产量对比

图26、饲料月度产量

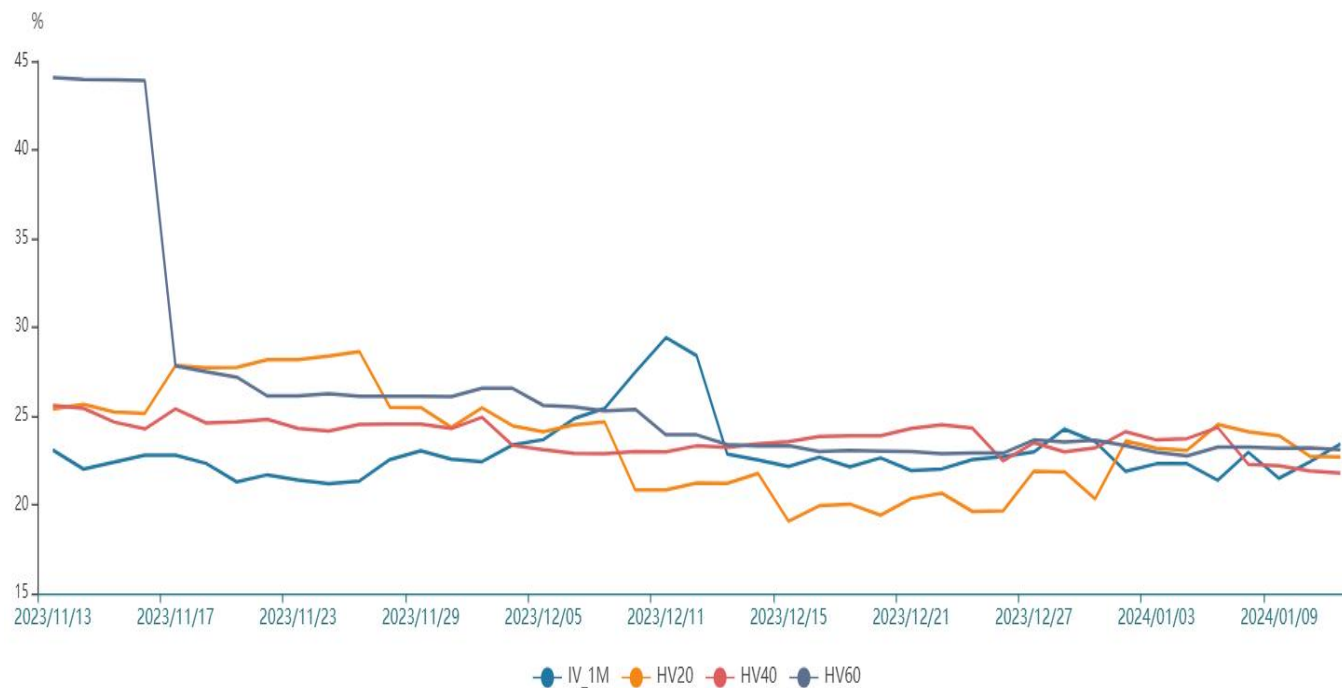


来源：饲料工业协会 瑞达期货研究院

➤ 截至2023-11-30,产量:饲料:当月值报27849000吨,环比下跌0.60%。

## 波动率震荡回升

图29、隐含波动率变化



来源: wind

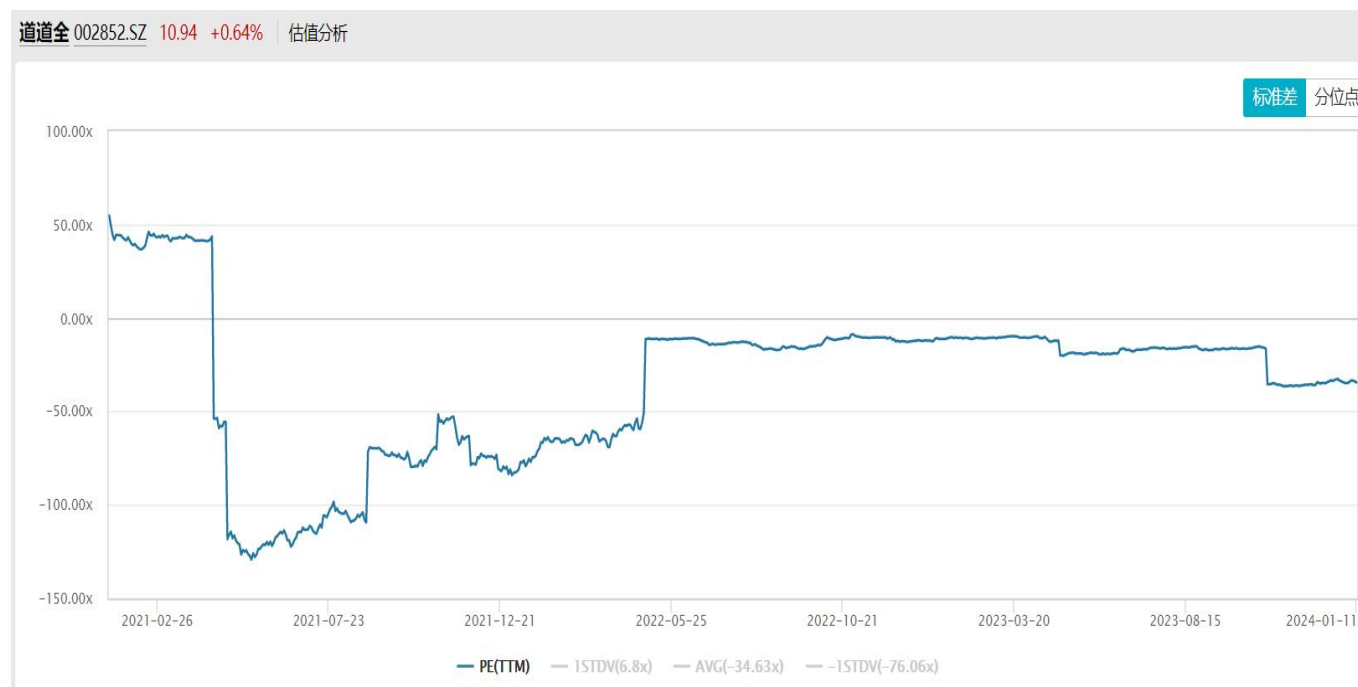
截至1月11日，本周菜粕继续回落，对应期权隐含波动率为23.42%，较上周22.31%回升+1.11%，与标的20日，40日，60日历史波动率差距不大。



# 「代表性企业」

## 道道全

图30、市盈率变化



来源：wind

## 免责声明

本报告中的信息均来源于公开可获得资料，瑞达期货股份有限公司力求准确可靠，但对这些信息的准确性及完整性不做任何保证，据此投资，责任自负。本报告不构成个人投资建议，客户应考虑本报告中的任何意见或建议是否符合其特定状况。本报告版权仅为我公司所有，未经书面许可，任何机构和个人不得以任何形式翻版、复制和发布。如引用、刊发，需注明出处为瑞达期货股份有限公司研究院，且不得对本报告进行有悖原意的引用、删节和修改。

### 瑞达期货研究院简介

瑞达期货股份有限公司创建于1993年，目前在全国设立40多家分支机构，覆盖全国主要经济地区，是国内大型全牌照期货公司之一，是目前国内拥有分支机构多、运行规范、管理先进的专业期货经营机构。2012年12月完成股份制改制工作，并于2019年9月5日成功在深圳证券交易所挂牌上市，成为深交所期货第一股、是第二家登陆A股的期货上市公司。

研究院拥有完善的报告体系，除针对客户的个性化需要提供的投资报告和套利、套保操作方案外，还有晨会纪要、品种日评、周报、月报等策略分析报告。研究院现有特色产品有短信通、套利通、市场资金追踪、持仓分析系统、投顾策略、交易诊断系统、数据管理系统以及金发服务体系专供策略产品等。在创新业务方面，积极参与创新业务的前期产品研究，为创新业务培养大量专业人员，成为公司的信息数据中心、产品策略中心和人才储备中心。

瑞达期货研究院将继往开来，向更深更广的投资领域推进，为客户的期货投资奉上贴心、专业、高效的优质服务。