

M
A
R
K
E
T

R
E
S
E
A
R
C
H

R
E
P
O
R
T

市场研报



瑞达期货
RUIDA FUTURES



金尝发



瑞达期货研究院

金属组 郑煤期货周报 2020年5月22日

联系方式: Rdqhyjy



关注瑞达研究院微信公众号

Follow us on WeChat

郑煤

一、核心要点

1、周度数据

观察角度	名称	上一周	本周	涨跌
期货	主力合约收盘价 (元/吨)	522.4	534.8	+12.4
	主力合约持仓 (手)	195208	177055	-18153
	主力合约前 20 名净持仓	+8491	-9735	-
现货	秦皇岛港山西优混 (Q5500V28S0.5) 平仓含税价	485	535	+50
	基差 (元/吨)	-37.4	0.2	+37.6

2、多空因素分析

利多因素	利空因素
北方港口调入维持低位, 库存持续下降。	
北方港口结构性缺货显著, 可流通货源较少。	

受两会影响，煤矿生产受到限制。

下游日耗还有进一步提升空间。

周度观点策略总结：本周国内动力煤价格大幅上涨。主产地煤矿保持稳中上涨态势。陕西地区整体销售良好；内蒙地区受两会召开影响，煤矿限产较严格，可售资源有限，煤矿排队拉煤现象严重。近期两会召开，上游发运受到一定影响，北港调入维持低位，在下游采购的背景下，北港库存呈现持续下降的态势。叠加港口结构性缺货显著，可流通货源较少，加上近期产地减产调入量减少，市场看涨情绪持续浓厚。综合来看，两会期间产地煤价涨多跌少，北方港库存持续处于净调状态，报价持续上行，贸易商看涨情绪浓厚，可售货源偏少。下游日耗还有进一步提升空间以及进口煤的限制都是利好因素，煤价还有可能进一步探涨。

技术上，本周 ZC2009 合约冲高回落，周 MACD 指标绿色动能柱转红，关注 530 元/吨一线支撑。操作建议，在 530 元/吨附近买入，止损参考 520 元/吨。

二、周度市场数据

图1：动力煤现货价格



截止 5 月 22 日，秦皇岛港山西优混（Q5500V28S0.5）平仓含税价报 535 元/吨，较上周涨 50 元/吨；广州港内蒙优混 Q5500，V24，S0.5 港提含税价 625 元/吨，较上周涨 20 元/吨；澳大利亚动力煤（Q5500,A<22,V>25,S<1,MT10）CFR（不含税）报 50.5 美元/吨，较前一周跌 0.5 美元/吨。

图2：国际动力煤现货价格



截止 5 月 21 日，欧洲 ARA 港动力煤现货价格报 38.5 美元/吨，较前一周跌 1.24 美元/吨；理查德 RB 动力煤现货价格报 54.59 美元/吨，较前一周涨 1.97 美元/吨；纽卡斯尔 NEWC 动力煤现货价格报 53.24 美元/吨，较前一周涨 2.85 美元/吨。

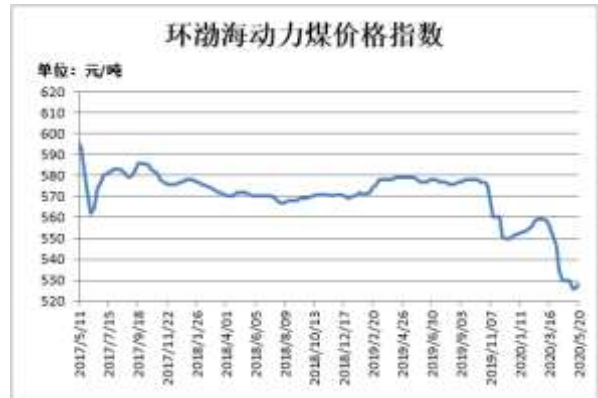
数据来源：瑞达研究院 WIND

图3：郑煤期货价格与持仓量



截止 5 月 22 日，郑煤期货主力合约收盘价 534.8 元/吨，较前一周涨 12.4 元/吨；郑煤期货主力合约持仓量 177055 手，较前一周减 18153 手。

图4：环渤海动力煤价格指数



截止 5 月 20 日，环渤海动力煤价格指数报 528 元/吨，较上一期涨 2 元/吨。

数据来源：瑞达研究院 WIND

图5：郑煤期货跨期价差



截止 5 月 22 日，期货 ZC2009 与 ZC2101（远月-近月）价差为-11.4 元/吨，较前一周跌 7.4 元/吨。

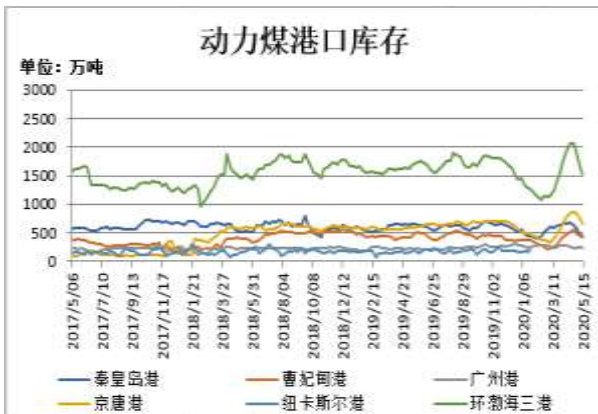
图6：郑煤基差



截止 5 月 22 日，动力煤基差为 0.2 元/吨，较前一周涨 37.6 元/吨。

数据来源：瑞达研究院 WIND

图7：动力煤港口库存



截至5月15日，动力煤港口库存：环渤海三港(秦皇岛港、曹妃甸港、京唐港)港口库存 1521.1 万吨，环比前一周减 132.9 吨；其中秦皇岛港库存 436 万吨，比前一周减 25 万吨；曹妃甸港库存 430 万吨，比前一周减 6 万吨；京唐港库存 655.1 万吨，比前一周减 101.9 万吨。广州港库存 228.5 万吨，比前一周减 26.5 万吨。

图8：六大电厂煤炭库存



截止5月22日，六大电厂煤炭库存为 1416 万吨，较前一周减少 55.55 万吨。

数据来源：瑞达研究院 WIND

图9：六大电厂煤炭库存可用天数



截止5月22日，六大电厂煤炭库存可用天数 20.97 天，较前一周减少 1.33 天。

图10：六大电厂日均耗煤量



截止5月22日，六大电厂日均耗煤量 67.54 万吨，较前一周增加 1.55 万吨。

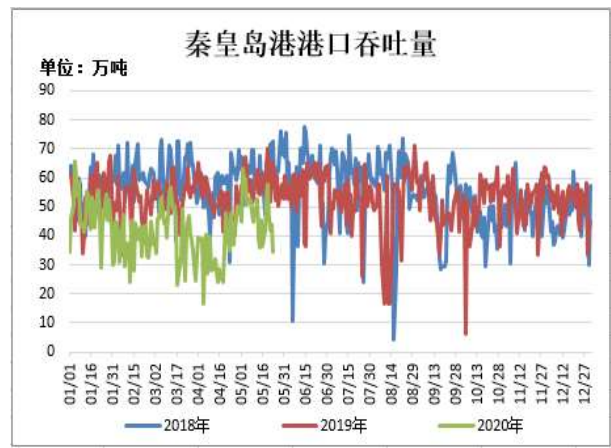
数据来源：瑞达研究院 WIND

图11: 秦皇岛港铁路调入量



截止 5 月 22 日, 秦皇岛港铁路调入量为 37.7 万吨, 较前一周增 1.5 万吨。

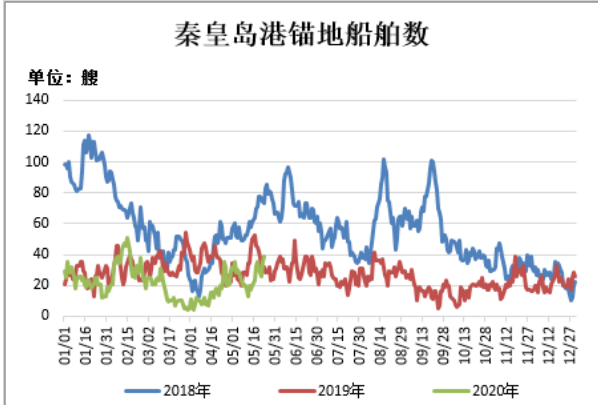
图12: 秦皇岛港港口吞吐量



截止 5 月 22 日, 秦皇岛港港口吞吐量为 34.7 万吨, 较前一周减 2 万吨。

数据来源: 瑞达研究院 WIND

图13: 秦皇岛港锚地船舶数



截止 5 月 22 日, 秦皇岛港锚地船舶数为 39 艘, 较上周一周增 16 艘。

图14: 广州港进口动力煤到岸价



截止 5 月 22 日, CCTD 广州港进口动力煤 (Q5500) 到岸价 419 元/吨, 较前一周涨 25 元/吨。

数据来源: 瑞达研究院 WIND

免责声明

本报告中的信息均来源于公开可获得资料，瑞达期货股份有限公司力求准确可靠，但对这些信息的准确性及完整性不做任何保证，据此投资，责任自负。本报告不构成个人投资建议，客户应考虑本报告中的任何意见或建议是否符合其特定状况。本报告版权仅为我公司所有，未经书面许可，任何机构和个人不得以任何形式翻版、复制和发布。如引用、刊发，需注明出处为瑞达期货股份有限公司研究院，且不得对本报告进行有悖原意的引用、删节和修改。