

「2024.10.25」

聚氯乙烯市场周报

业务咨询
添加客服

关注我们获
取更多资讯

研究员：黄青青
期货从业资格号F3004212
期货投资咨询从业证书号Z0012250
助理研究员：
徐天泽 期货从业资格号F03133092



目录



1、周度要点小结



2、期现市场



3、产业情况



4、期权市场分析

「周度要点小结」

- ◆ 价格：截至2024年10月25日收盘，V2501合约报5495元/吨，较上周收盘+0.79%。基本面偏弱，市场情绪随各地房地产政策出台好转，期价下跌反弹。
- ◆ 基本面：供应端，本周德州实华、新疆天业、新疆中泰等装置停车检修，产能利用率环比-0.76%至77.24%。其中电石法产能利用率环比-0.36%至76.29%，乙烯法产能利用率环比-1.70%至79.96%。需求端，节后下游管材、型材开工回升，略高于节前水平。终端房地产政策利好，然下游制品以销定产、开工提升有限。库存方面，截至10月24日国内PVC社会库存（21家样本）环比-0.29%至47.82万吨，维持节后去化趋势，库存压力仍偏高。成本方面，电石供应压力持续增加，电石法成本环比-1.71%至5561.27元/吨附近；乙烯完税法变化不大，但由于VCM与乙烷价格走跌，乙烯法成本环比-0.90%至5737.35元/吨附近。受PVC现货跌幅较大影响，本周电石法、乙烯法亏损程度加深。
- ◆ 展望：前期停车的青松化工、山东信发、新疆中泰等装置将于下周集中重启，预计产能利用率环比上升。国内需求方面，目前下游制品订单仍较清淡，终端房地产、基建需求在入冬后步入淡季，预计提升有限。国外需求方面，出口签单量受海运费上升影响受限，印度反倾销关税政策不确定性持续影响国内出口信心。综合考虑，后市PVC价格具有下行压力。下方关注5200附近支撑，上方关注5600附近压力。

「期货市场情况-期货价、仓单」

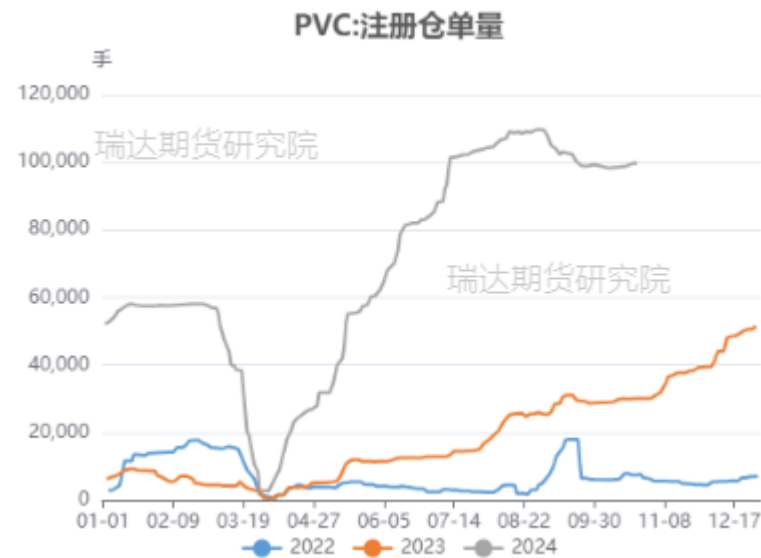
V2501下跌反弹 本周有少量仓单注册

图1、聚氯乙烯主力合约价格走势



来源: wind 瑞达期货研究院

图2、聚氯乙烯仓单走势

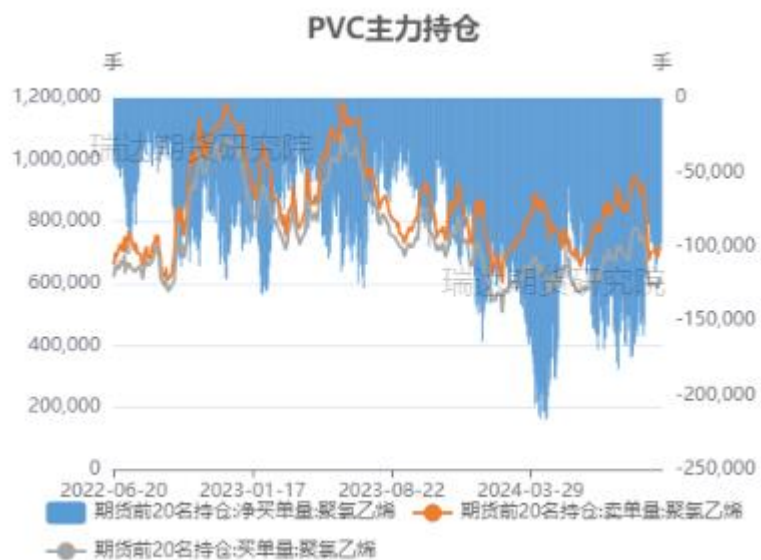


来源: wind 瑞达期货研究院

「期货市场情况-持仓、月差」

主力持仓净空，主力卖单增加、买单减少 1-5价差小幅偏弱

图3、聚氯乙烯前二十名持仓



来源：wind 瑞达期货研究院

图4、品种价差走势图



来源：wind 瑞达期货研究院

「现货市场情况-现货价：进出口」

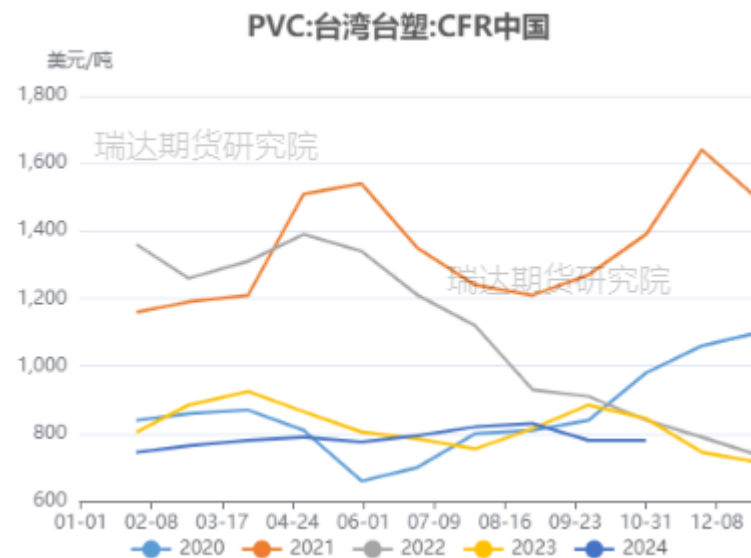
CFR中国报价735美元(-20);
10月CFR中国台湾台塑报价780美元(+0)

图5、PVC价格走势



来源: wind 瑞达期货研究院

图6、PVC价格走势



来源: wind 瑞达期货研究院

「现货市场情况-现货价：海外」

东南亚报价735美元(-20);
印度报价800美元(+0)

图7、PVC国际价格走势



来源: wind 瑞达期货研究院

图8、PVC国际价格走势

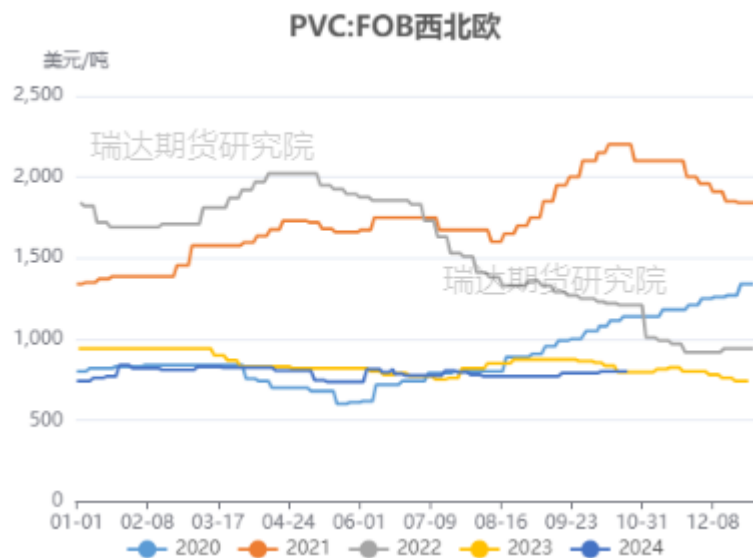


来源: wind 瑞达期货研究院

「现货市场情况-现货价：海外」

西北欧报价800美元(+0);
休斯顿报价710美元(+0)

图9、PVC国际价格走势



来源: wind 瑞达期货研究院

图10、PVC国际价格走势

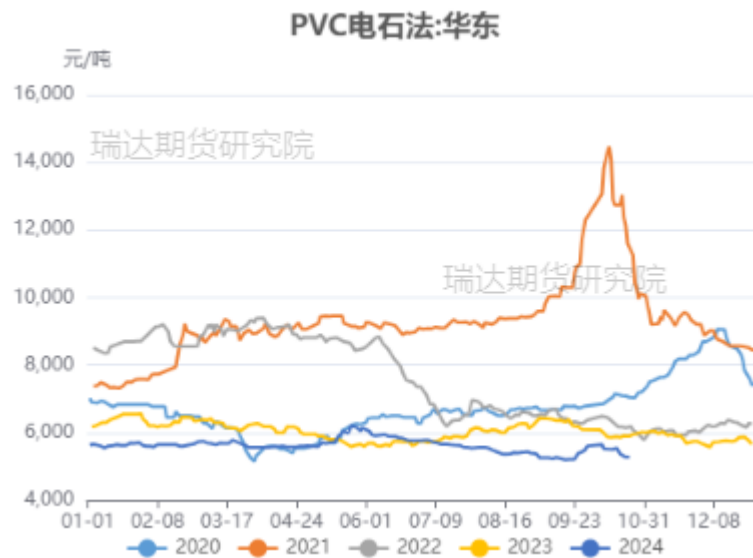


来源: wind 瑞达期货研究院

「现货市场情况-现货价：国内电石法、乙烯法」

本周华东电石法、乙烯法价格小幅下降

图11、PVC现货价格走势



来源: wind 瑞达期货研究院

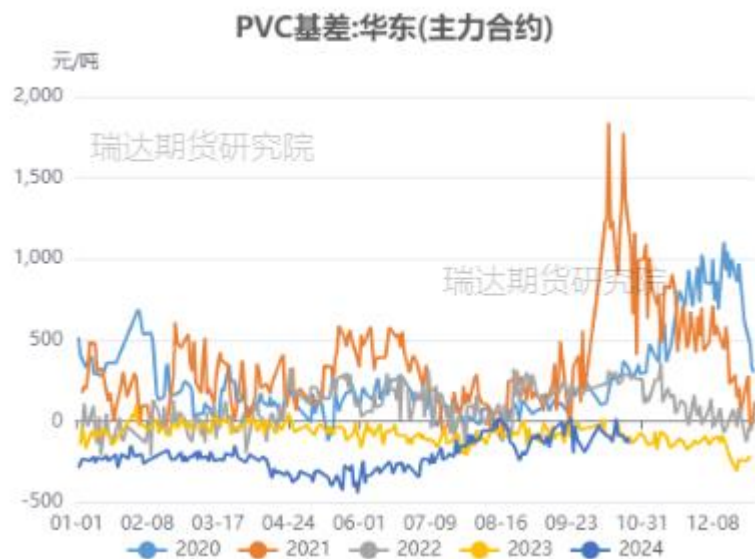
图12、PVC现货价格走势



来源: wind 瑞达期货研究院

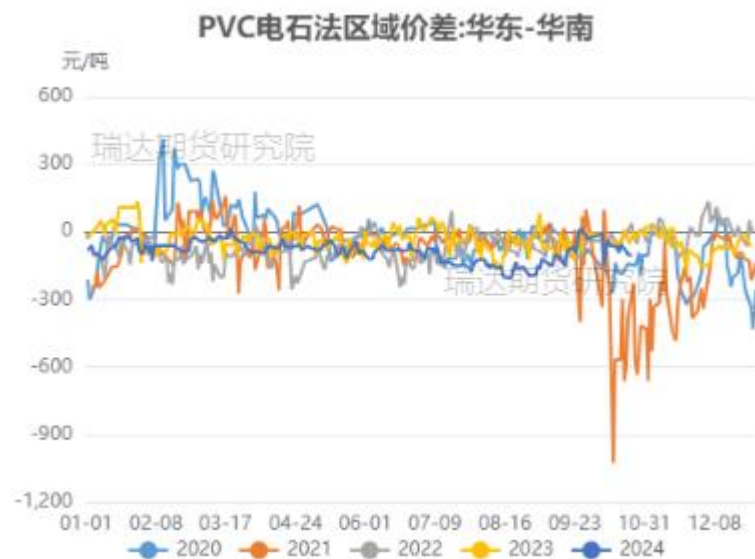
主力基差走弱

图13、PVC基差走势



来源: wind 瑞达期货研究院

图14、PVC基差走势



来源: wind 瑞达期货研究院

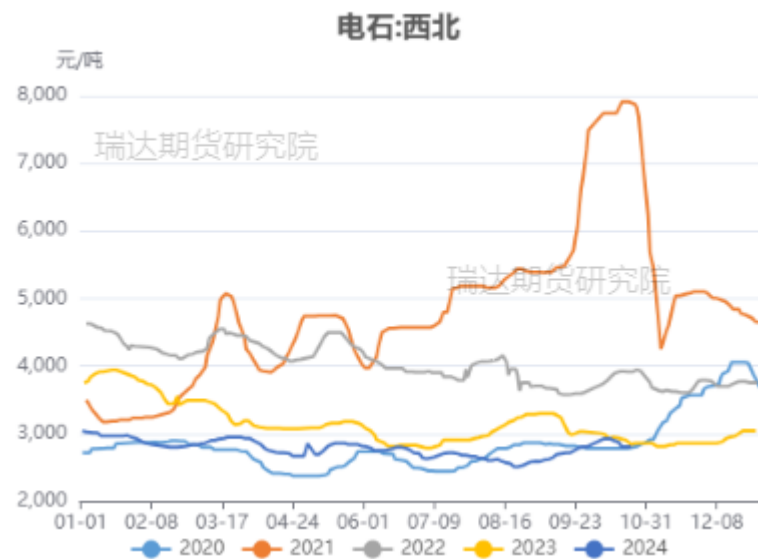
兰炭、电石价格下降

图15、国内兰炭市场价



来源: wind 瑞达期货研究院

图16、国内电石价格



来源: wind 瑞达期货研究院

「上游情况-兰炭、电石」

兰炭开工率维稳、电石开工率上升

图17、兰炭开工率



来源：隆众资讯 瑞达期货研究院

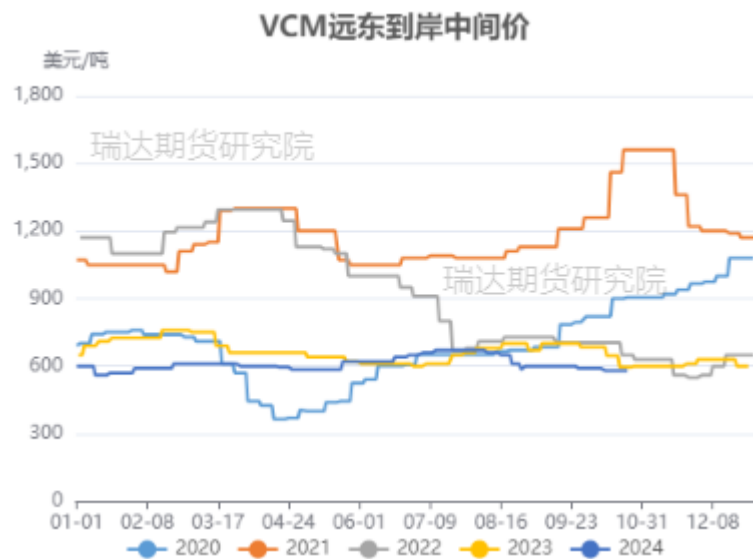
图18、电石开工率



来源：隆众资讯 瑞达期货研究院

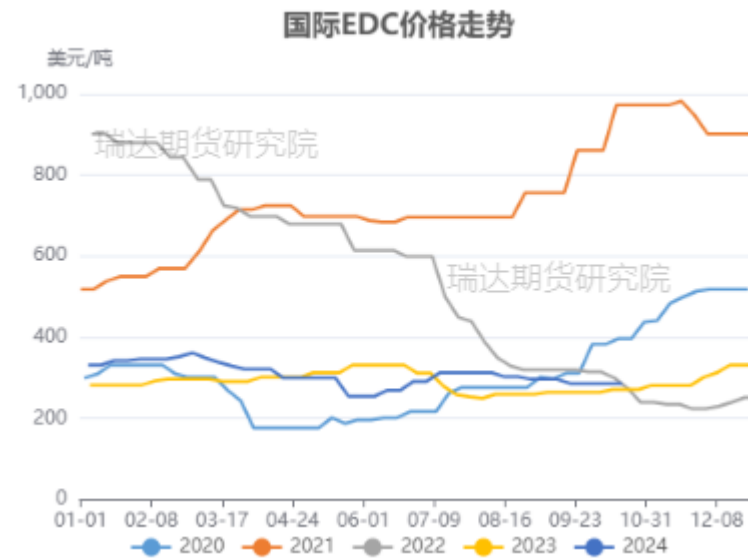
VCM价格偏弱、EDC价格维稳

图19、国际VCM价格走势



来源: wind 瑞达期货研究院

图20、国际EDC价格走势

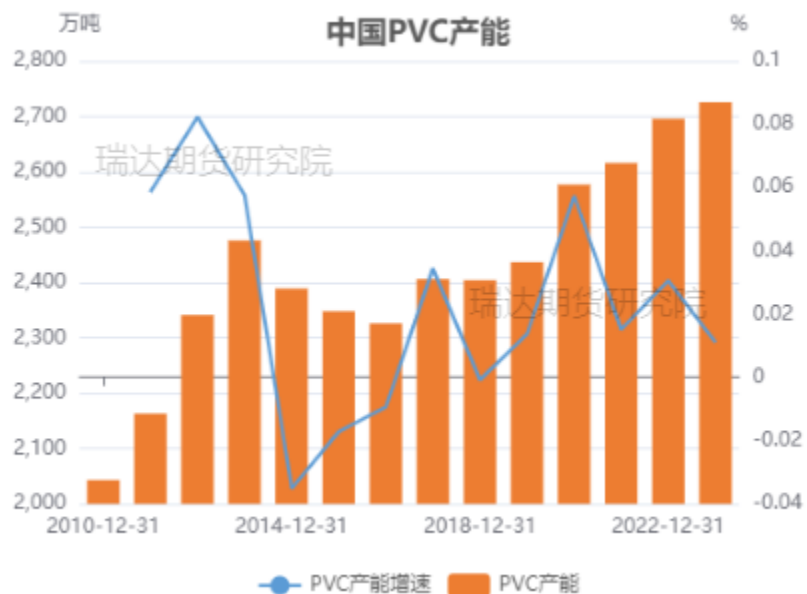


来源: wind 瑞达期货研究院

「产业链情况-供应：产能、产量」

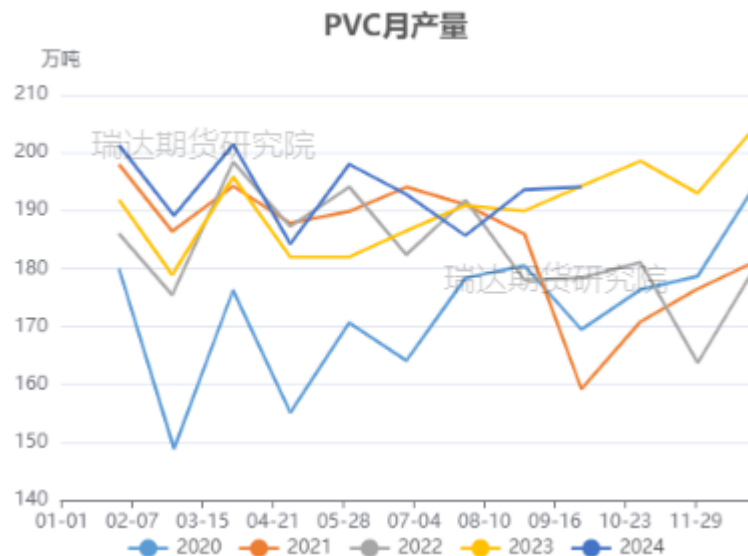
2024年PVC产能继续增加 9月产量194.07万吨，环比上升

图21、PVC产能



来源：隆众资讯 瑞达期货研究院

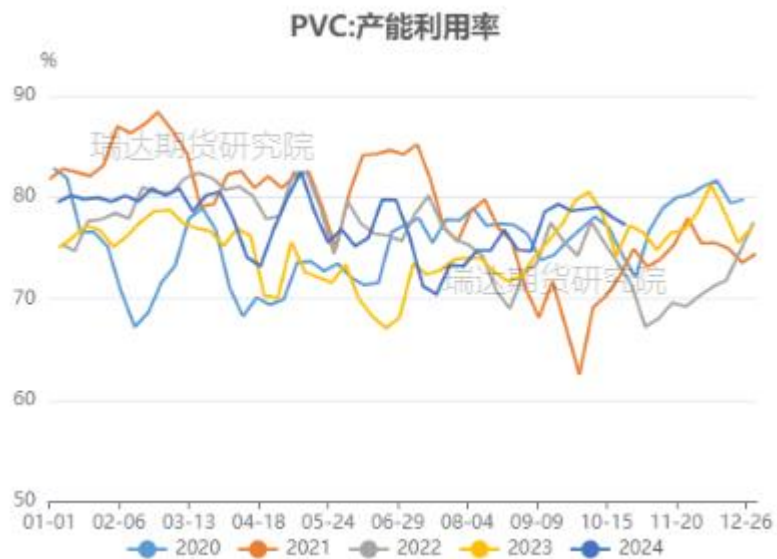
图22、PVC产量



来源：同花顺 瑞达期货研究院

本周PVC产能利用率下降

图23、PVC产能利用率



来源：隆众资讯 瑞达期货研究院

「产业链情况-需求：开工率、PVC地板出口」

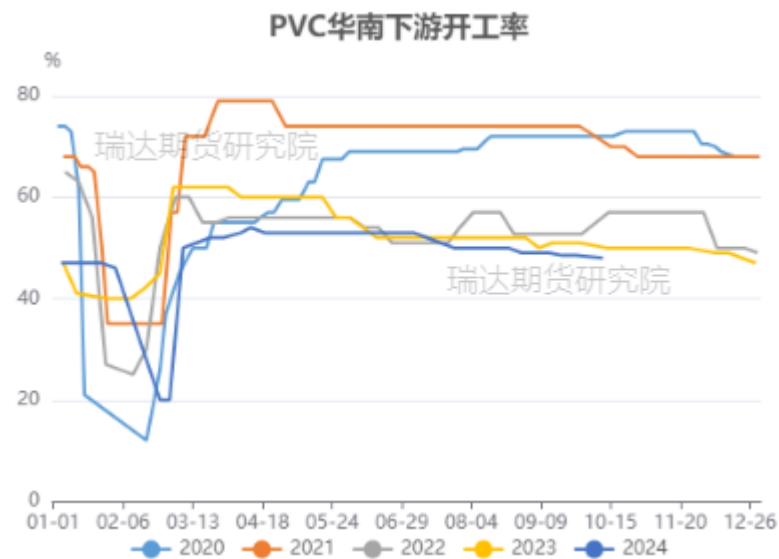
PVC下游开工率偏低 PVC地板9月出口环比下降

图24、PVC下游行业开工率:华东



来源：同花顺 瑞达期货研究院

图25、PVC下游行业开工率:华南

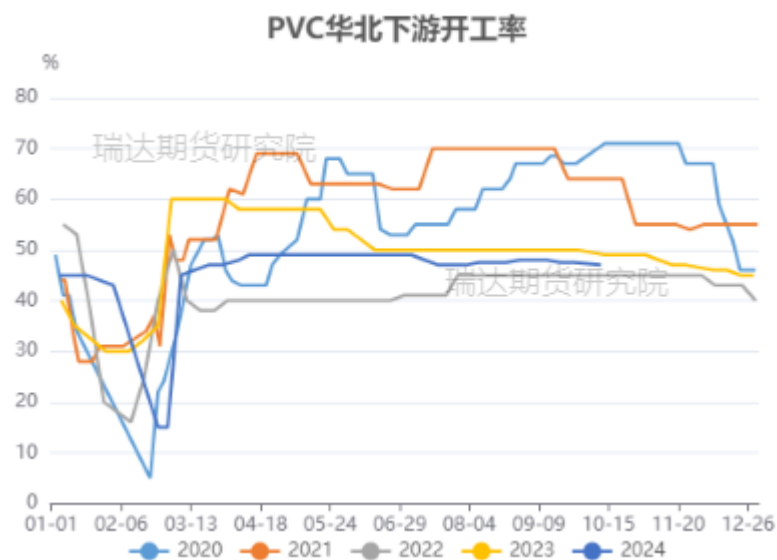


来源：同花顺 瑞达期货研究院

「产业链情况-需求：开工率、PVC地板出口」

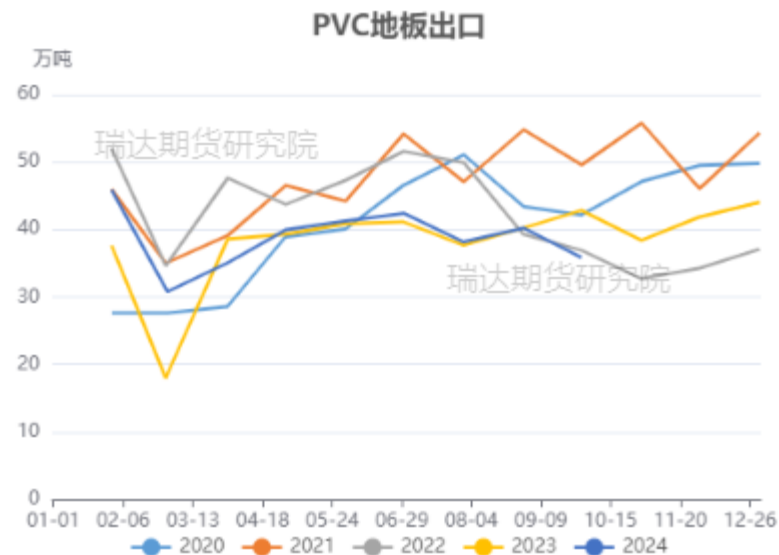
PVC下游开工率偏低 PVC地板9月出口环比下降

图26、PVC下游行业开工率:华北



来源：同花顺 瑞达期货研究院

图27、PVC地板出口

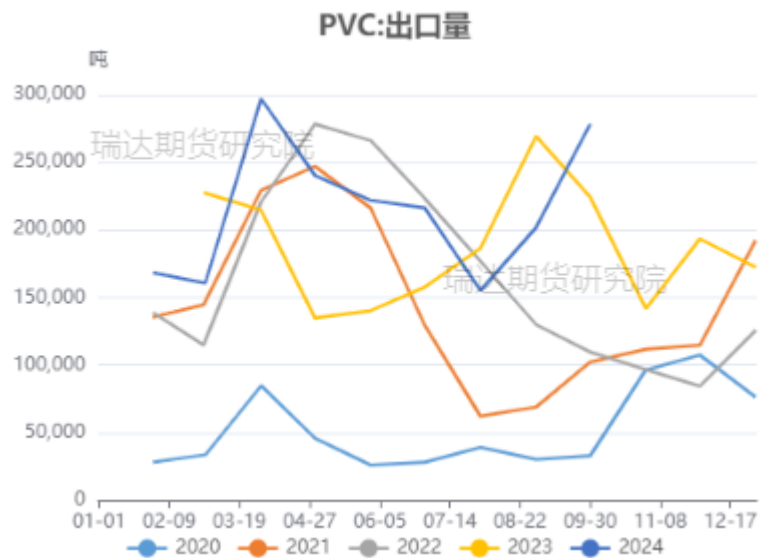


来源：隆众资讯 瑞达期货研究院

「产业链情况-进出口」

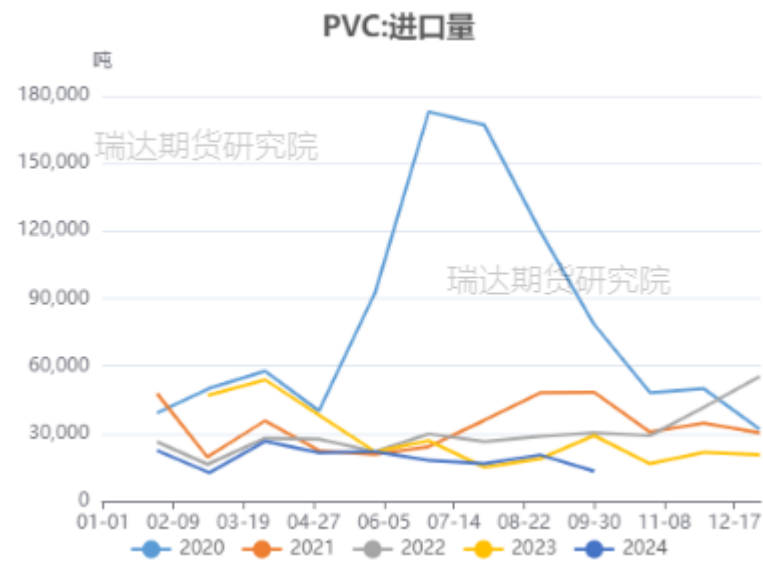
9月出口环比上升 进口维持低位波动

图28、PVC出口



来源: wind 瑞达期货研究院

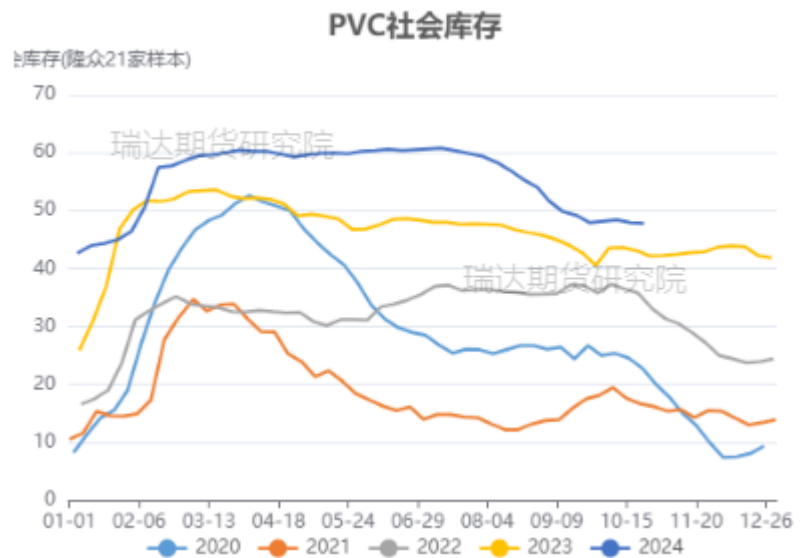
图29、PVC进口



来源: wind 瑞达期货研究院

PVC社会库存延续去化

图30、PVC库存走势



来源：隆众资讯 瑞达期货研究院

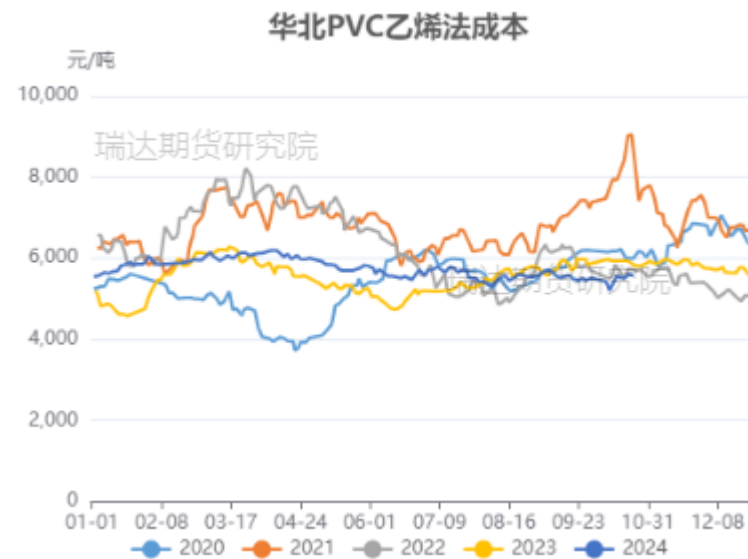
各地区电石法成本不同程度下降 华北乙烯法成本下降

图31、聚氯乙烯 电石法成本



来源: wind 隆众资讯 瑞达期货研究院

图32、聚氯乙烯 乙烯法成本



来源: wind 瑞达期货研究院

「产业链情况-利润」

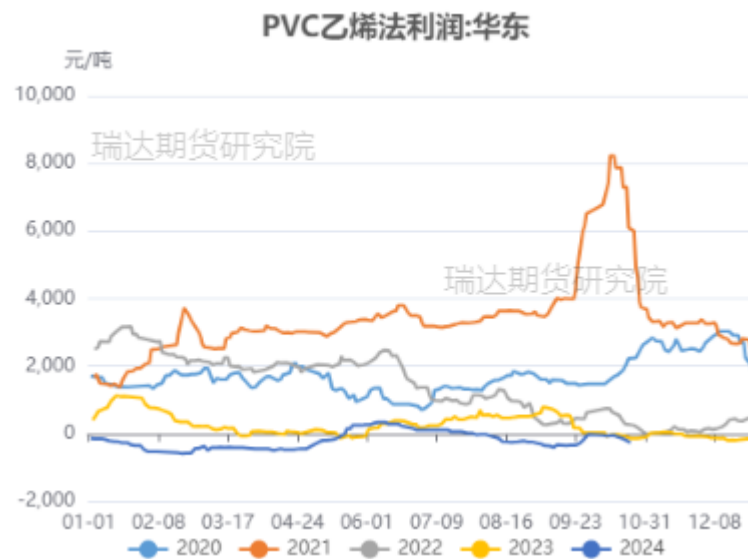
各地区PVC电石法涨跌互现 华东乙烯法小幅下降，小幅亏损

图33、聚氯乙烯 电石法成本



来源: wind 隆众资讯 瑞达期货研究院

图34、聚氯乙烯 乙烯法利润



来源: wind 瑞达期货研究院

「期权市场-波动率」

PVC20日历史波动率报27.83%
平值看涨、看跌期权隐含波动率26.85%

图35、历史波动率



来源: wind 瑞达期货研究院

图36、隐含波动率



来源: wind 瑞达期货研究院

免责声明

本报告中的信息均来源于公开可获得资料，瑞达期货股份有限公司力求准确可靠，但对这些信息的准确性及完整性不做任何保证，据此投资，责任自负。本报告不构成个人投资建议，客户应考虑本报告中的任何意见或建议是否符合其特定状况。本报告版权仅为我公司所有，未经书面许可，任何机构和个人不得以任何形式翻版、复制和发布。如引用、刊发，需注明出处为瑞达期货股份有限公司研究院，且不得对本报告进行有悖原意的引用、删节和修改。

瑞达期货研究院简介

瑞达期货股份有限公司创建于1993年，目前在全国设立40多家分支机构，覆盖全国主要经济地区，是国内大型全牌照期货公司之一，是目前国内拥有分支机构多、运行规范、管理先进的专业期货经营机构。2012年12月完成股份制改制工作，并于2019年9月5日成功在深圳证券交易所挂牌上市，成为深交所期货第一股、是第二家登陆A股的期货上市公司。

研究院拥有完善的报告体系，除针对客户的个性化需要提供的投资报告和套利、套保操作方案外，还有晨会纪要、品种日评、周报、月报等策略分析报告。研究院现有特色产品有短信通、套利通、市场资金追踪、持仓分析系统、投顾策略、交易诊断系统、数据管理系统以及金尝发服务体系专供策略产品等。在创新业务方面，积极参与创新业务的前期产品研究，为创新业务培养大量专业人员，成为公司的信息数据中心、产品策略中心和人才储备中心。

瑞达期货研究院将继续往开来，向更深更广的投资领域推进，为客户的期货投资奉上贴心、专业、高效的优质服务。