

「2023.4.7」

焦煤市场周报

焦钢厂维持低库存 原料下行市场观望

作者：陈一兰

期货投资咨询证号：Z0012698

联系电话：0595-86778969

关注我们获
取更多资讯



业务咨询
添加客服



目录



1、周度要点小结



2、期现市场



3、产业链情况

「周度要点小结」

- ◆ 行情回顾：本周炼焦煤市场弱势运行。据Mysteel最新数据，全国230家独立焦企样本：炼焦煤总库存777.9万吨，较上周减41.8万吨，焦煤可用天数10.3天，较上周减0.6天；全国247家钢厂样本：炼焦煤库存819.78万吨，减17.9万吨，焦煤可用天数12.95天，较上周减0.3天。钢价下跌，建材成交偏弱，钢材表需回落，部分钢厂利润不佳，市场对原料仍有下跌预期，焦钢厂补库意愿不强，厂内低库存运行。
- ◆ 行情展望：供给方面，在煤矿出货不畅的情况下，本周洗煤厂开工仍有上涨，市场看跌，但煤矿有一定挺价意愿，受利润影响预计后续煤炭供应将有减量；需求方面，钢材表需回落，不过因为煤价连续下调，焦炭提降后焦企仍有一定利润，出货较为顺畅。铁水有增量，但钢厂微利，对焦炭仍有二轮提降打算，需求或继续承压。整体而言供需格局或有改善，需关注钢厂利润。
- ◆ 策略建议：技术上，JM2305合约大幅下挫，日BOLL指标显示三轨向下，K线在中下轨间弱势震荡。操作上，建议偏空思路对待。

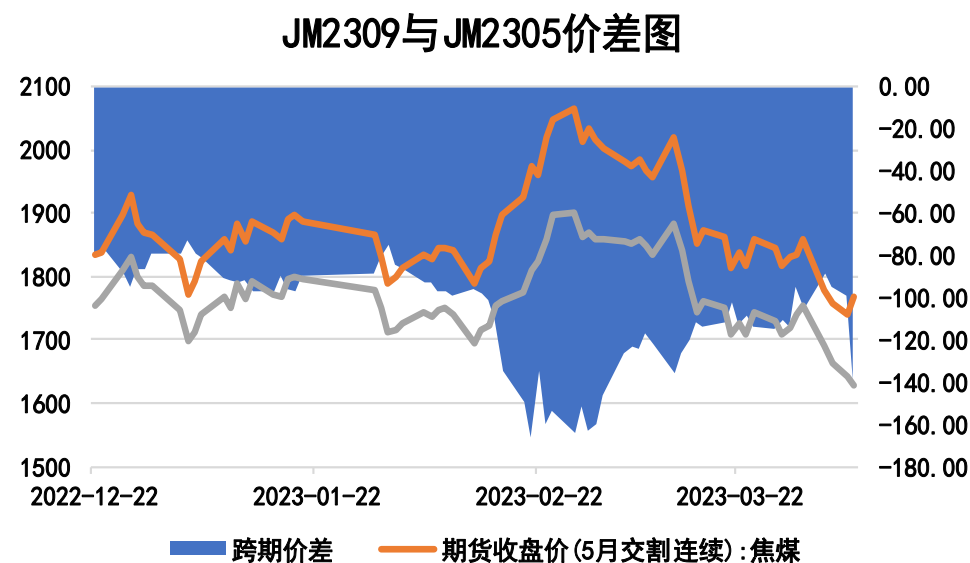
本周焦煤期价下跌、跨期价差下跌

图1、焦煤主力合约价格走势



来源：文华财经 瑞达期货研究院

图2、焦煤跨期价差走势图

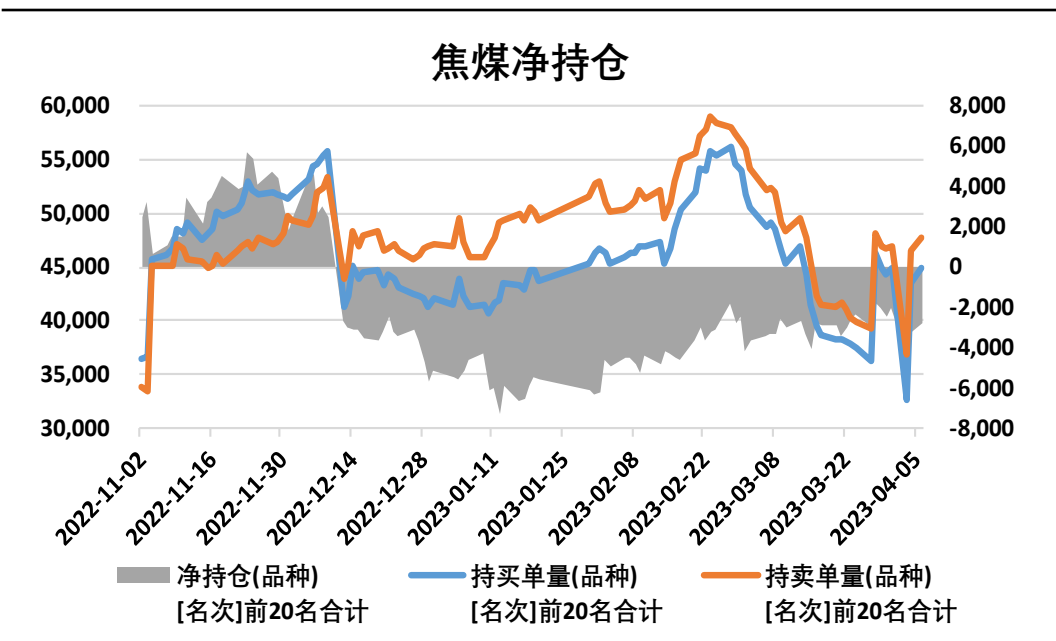


来源：wind 瑞达期货研究院

- 截至4月7日，焦煤期货主力合约收盘价1768元/吨，较前一周跌65.5元/吨。
- 截至4月7日，期货JM2309与JM2305（远月-近月）价差为-138.5元/吨，较前一周跌44元/吨。

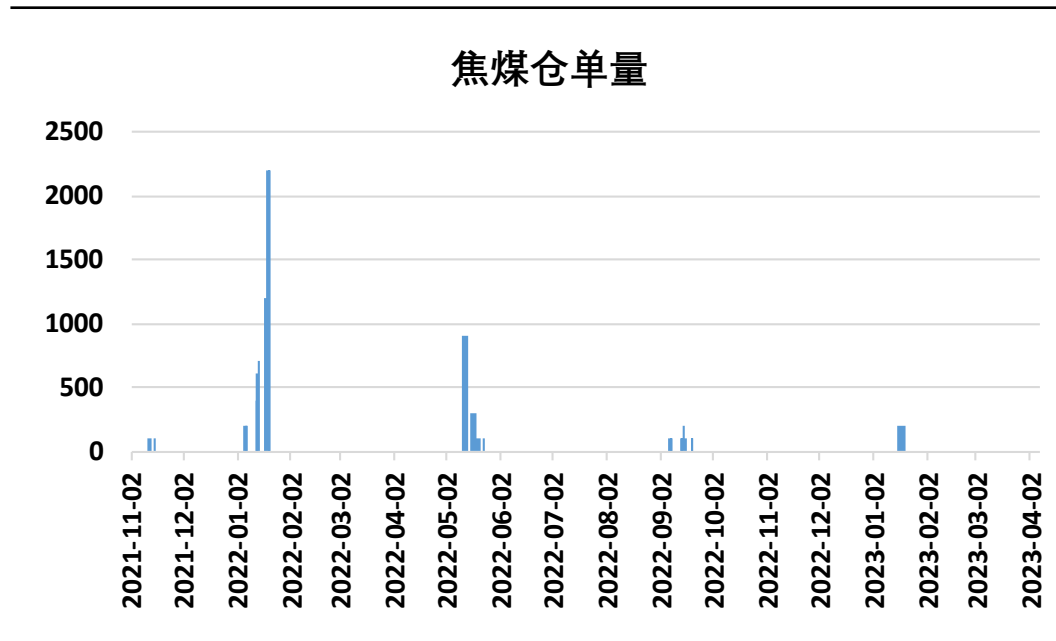
本周焦煤净空持仓减少、仓单持平

图3、焦煤前二十名持仓



来源：大商所 瑞达期货研究院

图4、焦煤仓单走势

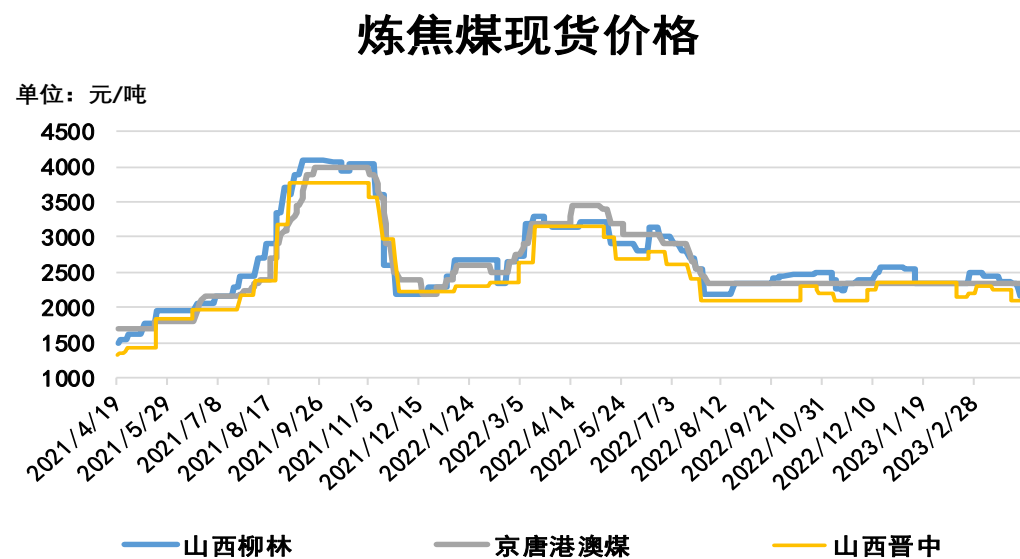


来源：wind 瑞达期货研究院

- 本周焦煤前20名持仓中，净空持仓减少。
- 本周焦煤的仓单0手，与上周持平。

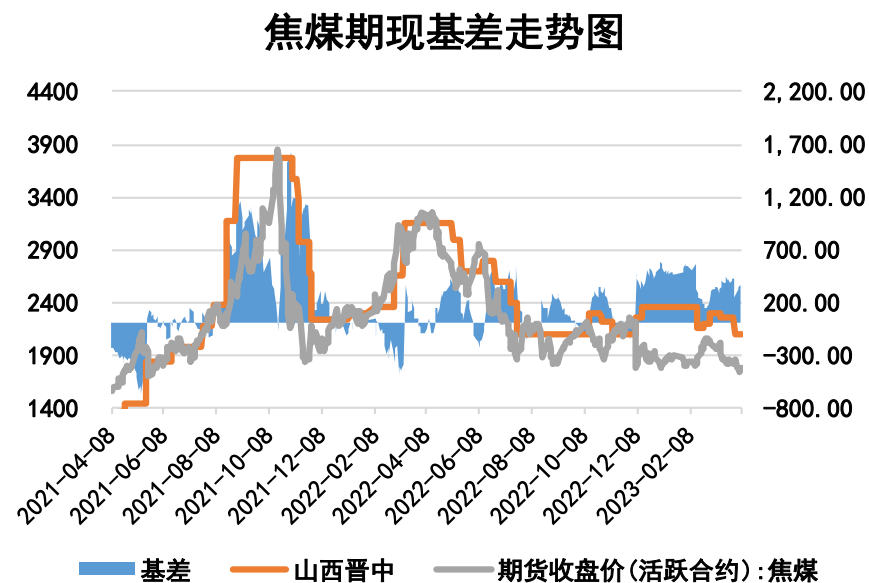
本周焦煤现货价格部分下跌、基差上涨

图5、焦煤现货价格走势



来源：wind Mysteel 瑞达期货研究院

图6、焦煤基差走势

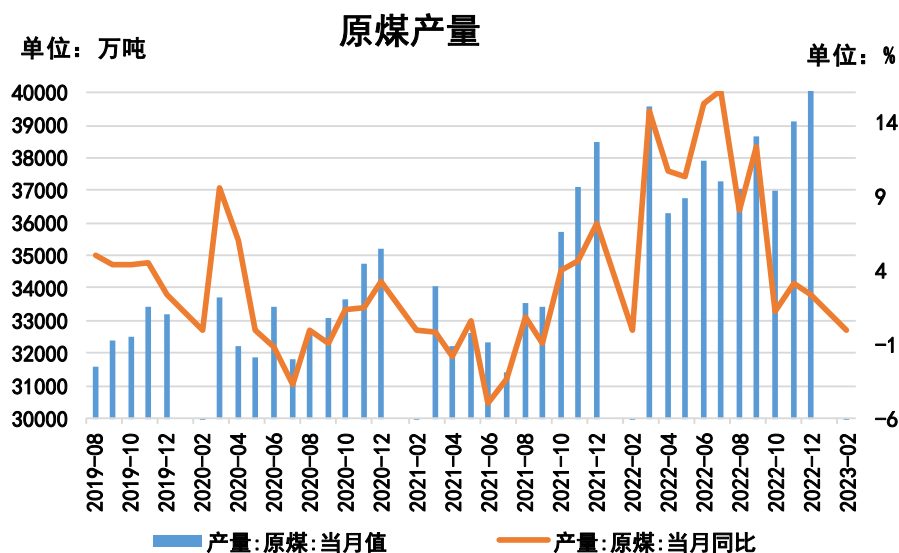


来源：wind 瑞达期货研究院

- 截至4月7日，山西柳林主焦煤(A9.5, S0.8, V24, G>85, GSR65, Mt10, 岩相0.15)报2150元/吨，较上周跌200元/吨；京唐港澳澳大利亚进口主焦煤市场价报2350元/吨，与上周持平；山西晋中中硫主焦(A10, S1.3, V25, G80, Y12, GSR60, Mt8, 岩相 0.1) 报价2100元/吨，与上周持平。
- 截至4月7日，焦煤基差为332元/吨，较前一周涨65.5元/吨。

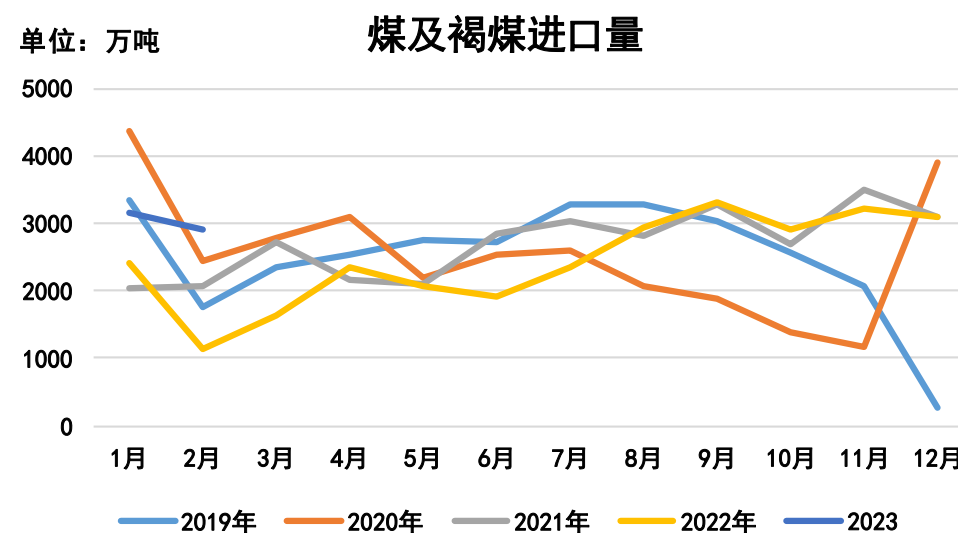
供应端——原煤产量增长、煤炭进口量下降

图7、原煤产量



来源: wind 瑞达期货研究院

图8、煤及褐煤进口量



来源: wind 瑞达期货研究院

- 2023年1-2月份，全国累计原煤产量73423.22万吨，同比增长5.82%。
- 2023年2月份，全国进口煤炭2917万吨，较上月减少231万吨，同比下降159.75%，环比减少7.34%。2022年1-2月份，全国共进口煤炭6064万吨，同比上涨70.8%。

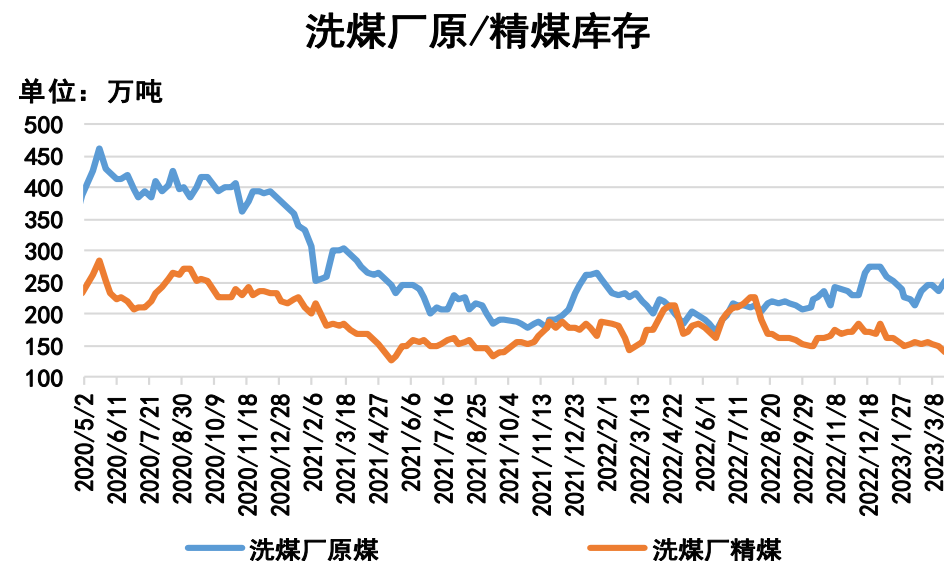
本周洗煤厂开工率上涨、原煤库存上涨、精煤库存增加

图9、洗煤厂开工率



来源：Mysteel 瑞达期货研究院

图10、洗煤厂原煤、精煤库存

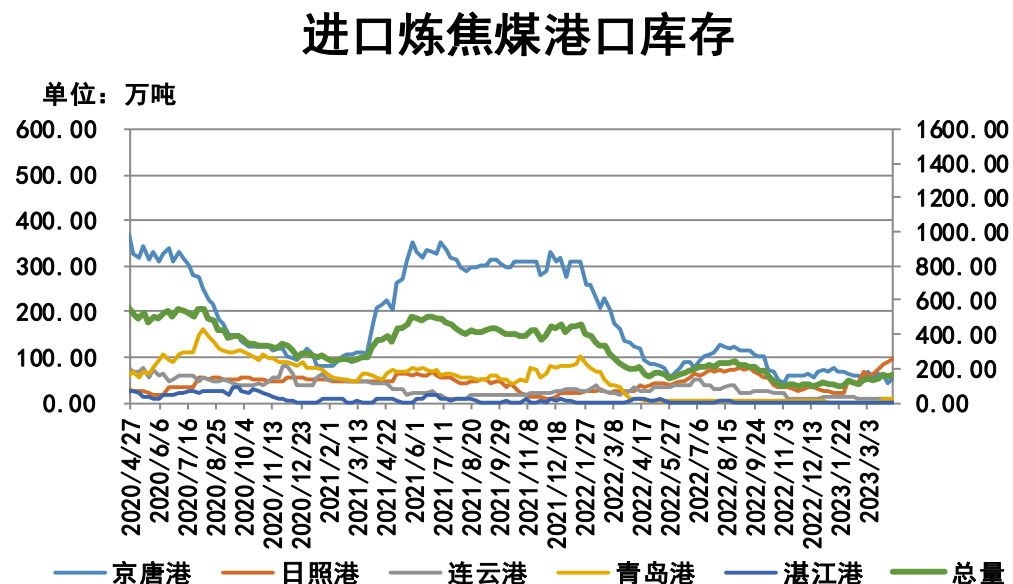


来源：Mysteel 瑞达期货研究院

- 据Mysteel 统计全国 110 家洗煤厂样本，截至4月5日，洗煤厂开工率76.29%，较上周增0.37%。
- 据Mysteel 统计全国 110 家洗煤厂样本，截至4月5日，洗煤厂原煤库存256.59万吨，较上周增10.93万吨；洗煤厂精煤库存161.4万吨，较上周增20.6万吨。

本周炼焦煤库存：港口总库存增加、焦钢厂减少

图11、进口炼焦煤港口库存

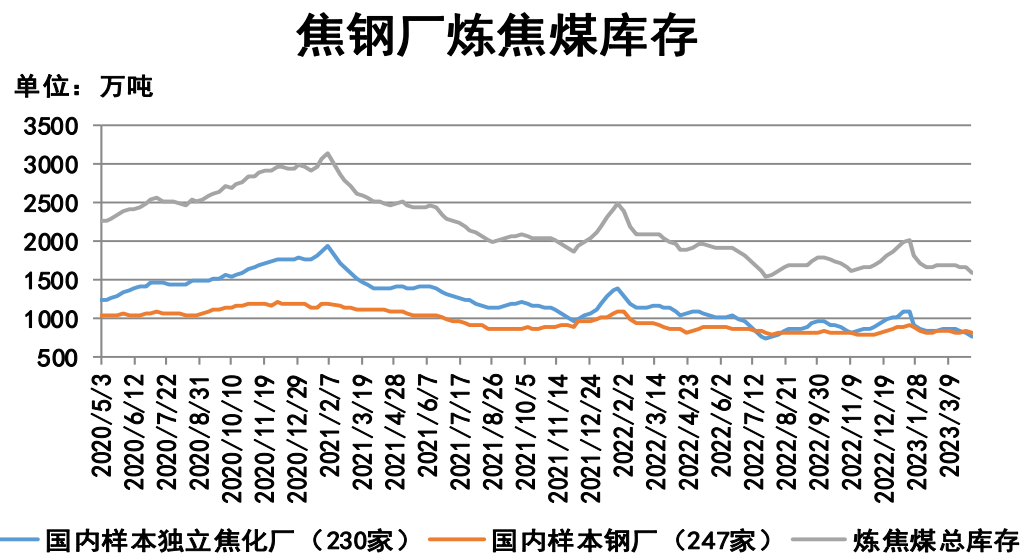


来源：Mysteel 瑞达期货研究院

➤ 截至4月7日，进口炼焦煤港口库存：京唐港55.8万吨，较上周增11.5万吨；日照港98万吨，较上周增8万吨；连云港5万吨，较上周减5万吨；湛江港0万吨，与上周持平；青岛港9万吨，与上周持平；总库存合计167.8万吨，较上周增14.5万吨。

➤ 截至4月7日，据 Mysteel 统计全国 230家样本独立焦化厂的炼焦煤库存777.9万吨，较上周增41.8万吨；Mysteel 统计全国 247家样本钢厂的炼焦煤库存819.78万吨，较上周减17.92万吨。焦钢厂炼焦煤总库存1597.68万吨，较上周减59.72万吨。

图12、焦钢厂炼焦煤库存



来源：Mysteel 瑞达期货研究院

本周焦化厂炼焦煤可用天数减少

图13、焦化厂炼焦煤可用天数

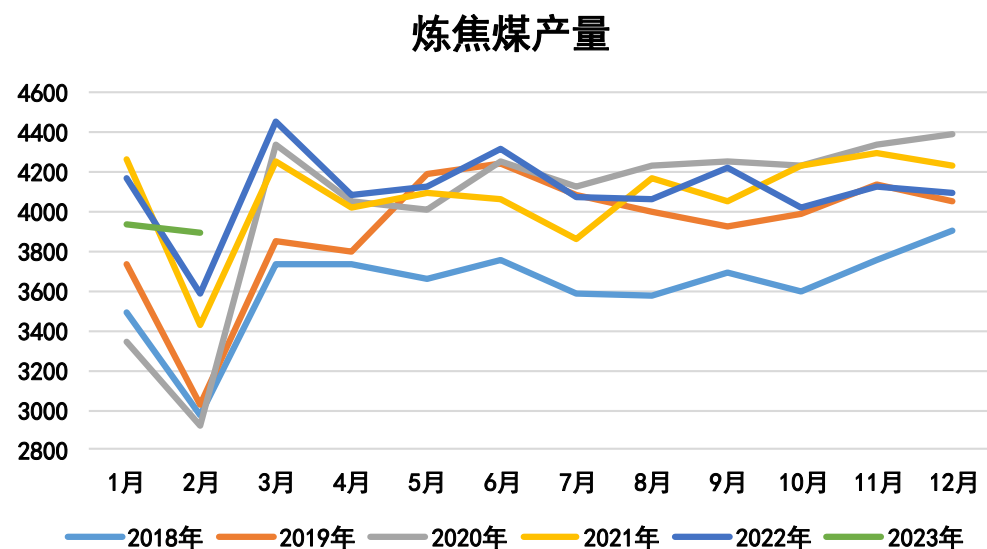


来源：Mysteel 瑞达期货研究院

- 截至4月7日，Mysteel 统计全国 230 家样本独立焦企炼焦煤库存可用天数10.3天，较上周减0.7天。

炼焦煤产量环比减少，进口量环比增长

图14、炼焦煤产量

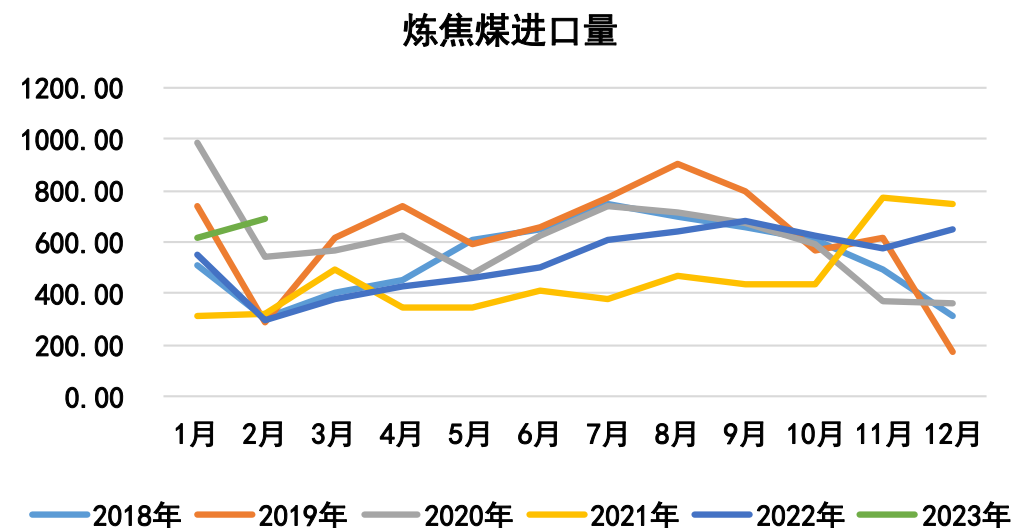


来源: wind 瑞达期货研究院

➤ 2023年2月份，炼焦煤产量3892万吨，同比增长8.41%，环比减少1.09%。2023年1-2月份，炼焦煤产量累计16049万吨，同比减少1.49%。

➤ 2023年2月份，中国进口炼焦煤691.37万吨，同比增长131.49%，环比增长11.57%。2023年1-2月份，累计进口炼焦煤1311万吨，同比增长54.59%。

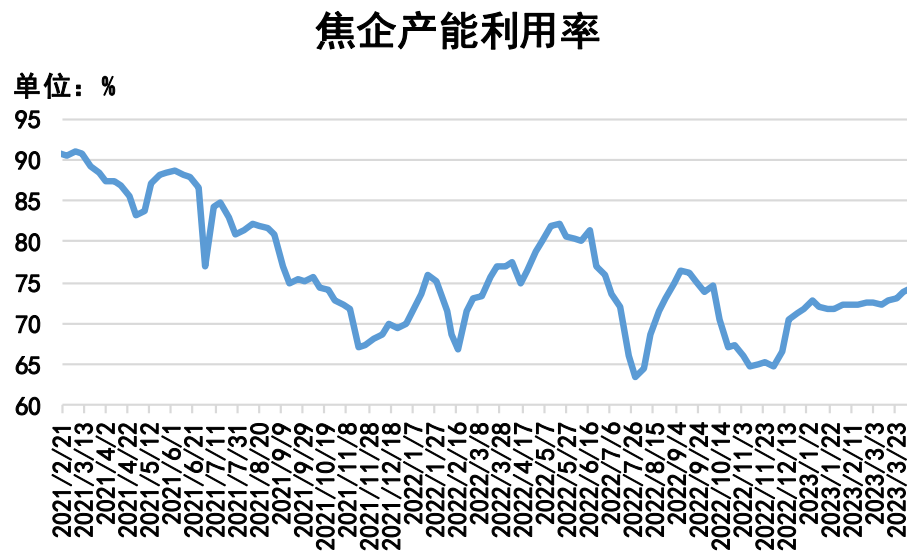
图15、炼焦煤进口量



来源: wind 瑞达期货研究院

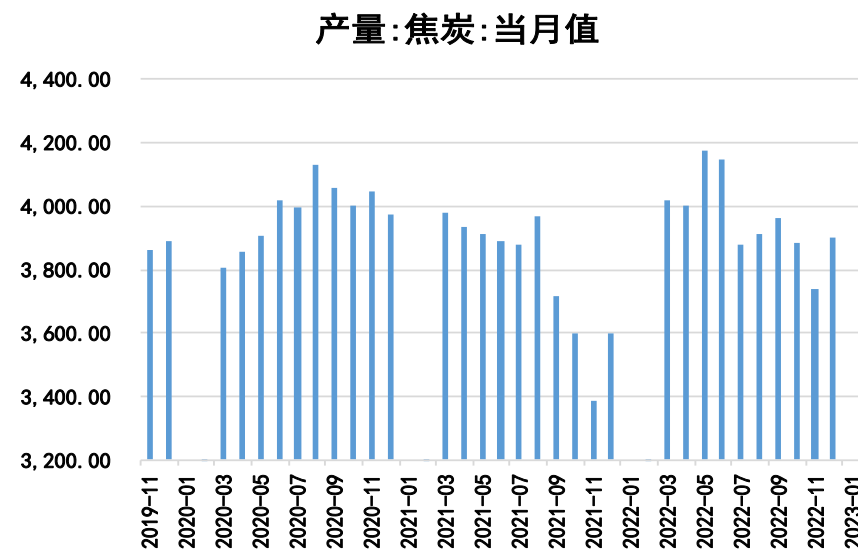
需求端——独立焦企产能利用率增加、焦炭产量增加

图16、独立焦企产能利用率



来源：同花顺 瑞达期货研究院

图17、焦炭产量



来源：wind 瑞达期货研究院

- 截至4月7日，Mysteel统计独立焦企全样本：产能利用率为74.4%，较上周增0.5%。
- 2023年1-2月份，焦炭产量7763.4227万吨，同比增长4.4%。

免责声明

本报告中的信息均来源于公开可获得资料，瑞达期货股份有限公司力求准确可靠，但对这些信息的准确性及完整性不做任何保证，据此投资，责任自负。本报告不构成个人投资建议，客户应考虑本报告中的任何意见或建议是否符合其特定状况。本报告版权仅为我公司所有，未经书面许可，任何机构和个人不得以任何形式翻版、复制和发布。如引用、刊发，需注明出处为瑞达期货股份有限公司研究院，且不得对本报告进行有悖原意的引用、删节和修改。

瑞达期货研究院简介

瑞达期货股份有限公司创建于1993年，目前在全国设立40多家分支机构，覆盖全国主要经济地区，是国内大型全牌照期货公司之一，是目前国内拥有分支机构多、运行规范、管理先进的专业期货经营机构。2012年12月完成股份制改制工作，并于2019年9月5日成功在深圳证券交易所挂牌上市，成为深交所期货第一股、是第二家登陆A股的期货上市公司。

研究院拥有完善的报告体系，除针对客户的个性化需要提供的投资报告和套利、套保操作方案外，还有晨会纪要、品种日评、周报、月报等策略分析报告。研究院现有特色产品有短信通、套利通、市场资金追踪、持仓分析系统、投顾策略、交易诊断系统、数据管理系统以及金尝发服务体系专供策略产品等。在创新业务方面，积极参与创新业务的前期产品研究，为创新业务培养大量专业人员，成为公司的信息数据中心、产品策略中心和人才储备中心。

瑞达期货研究院将继续往开来，向更深更广的投资领域推进，为客户的期货投资奉上贴心、专业、高效的优质服务。