

「2024.8.2」

工业硅市场周报

原料暂稳市场观望，工业硅或低位震荡

研究员：蔡跃辉

期货从业资格号F0251444

期货投资咨询从业证书号Z0013101

助理研究员：


李秋荣 期货从业资格号F03101823

徐玉花 期货从业资格号 F03132080

关注我们获取
更多资讯



业务咨询
添加客服



目录



1、周度要点小结



2、期现市场



3、产业情况



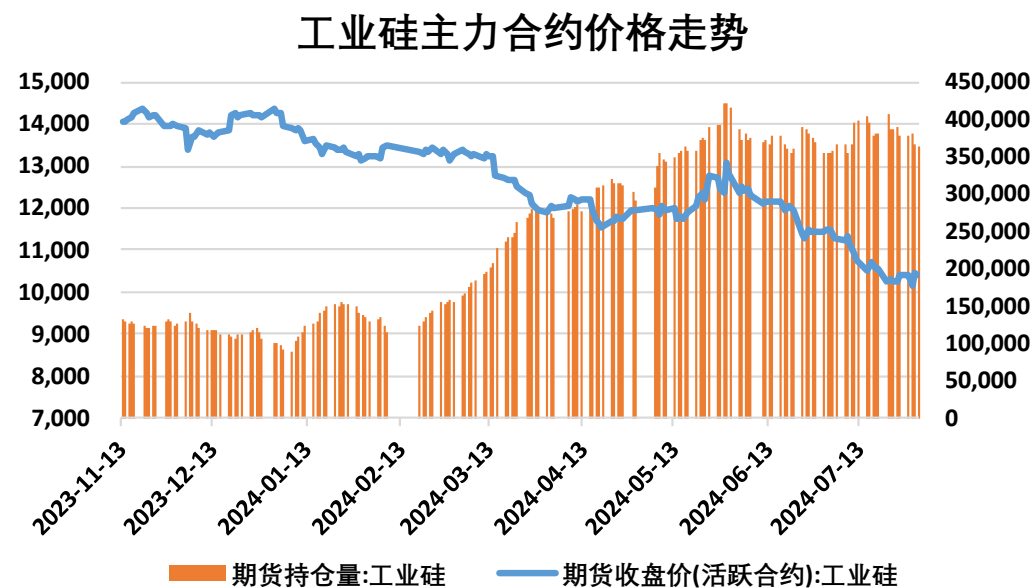
4、期权市场

「周度要点小结」

- ◆ 本周工业硅现货偏弱运行。硅煤市场挺价心态较强，电极持稳，但现货弱势，成交重心下移，接货商下调价格，西北新疆产区减产范围逐步扩大。需求方面，多晶硅大厂近期招标数量持续减少，招标价格也屡创新低，有机硅价格上方压力大，铝合金需求疲软，下游整体接货意愿不强。
- ◆ 后市展望：海关数据显示，2024年6月中国金属硅出口量在6.12万吨，环比减少15%同比增加28%。2024年上半年1-6月金属硅累计出口量在36.49万吨，同比增加27%。据SMM数据，P型致密料市场主流成交价格34-37元/千克，N型硅料成交价格37-41元/千克。近期多晶硅询单情况增加，市场有零星成交，下游接受度有限，多晶硅依旧去库缓慢；有机硅整体成交重心小幅下移，需求延续弱势，工业硅库存压力增加，期货价格优势不大，多数硅企让利空间不多，后续硅价或底部震荡为主。
- ◆ 技术上，工业硅主力合约宽幅震荡，多日均线纠缠，操作上建议以震荡思路对待，请投资者注意风险控制。

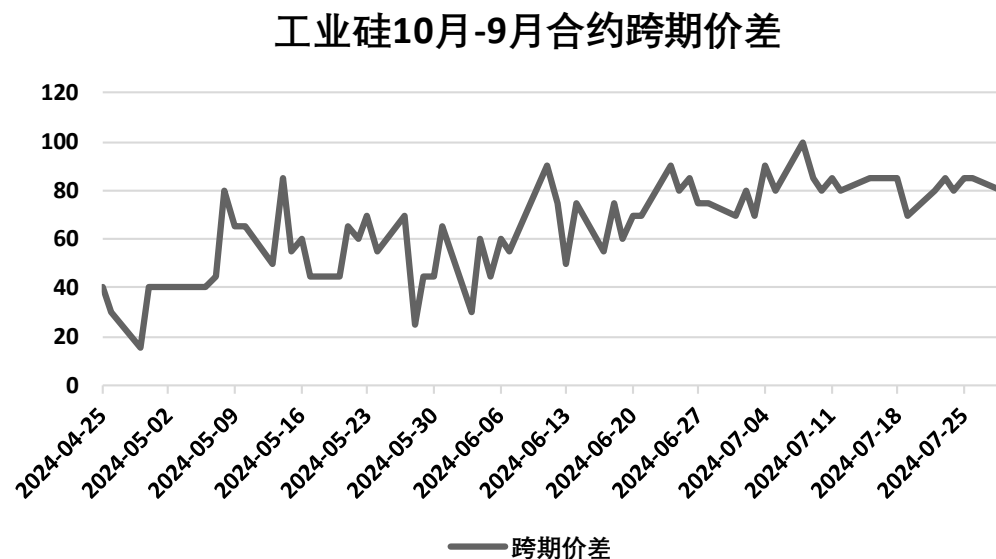
本周期货价格上涨

图1、工业硅主力合约收盘及持仓量



来源：wind 瑞达期货研究院

图2、工业硅跨期套利

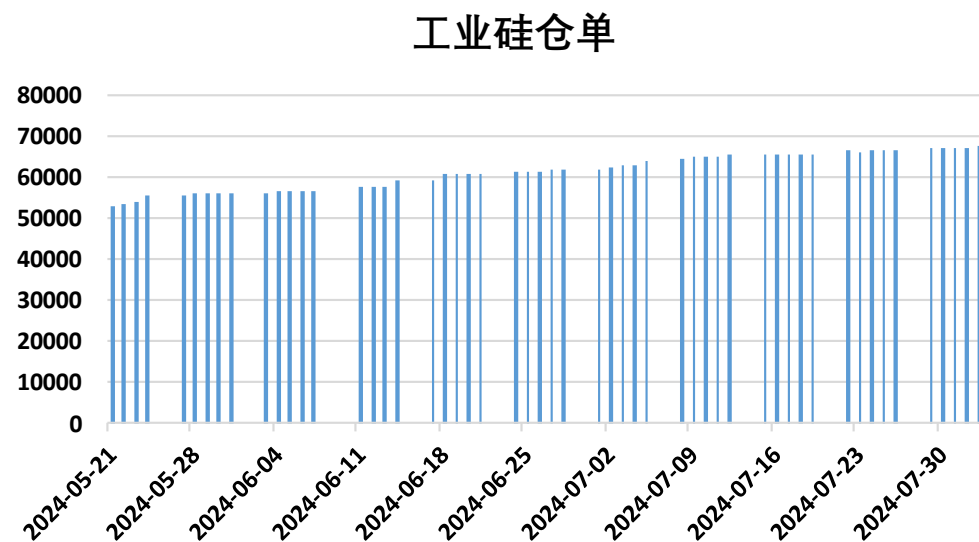


来源：wind 瑞达期货研究院

- 8月2日，工业硅期货主力合约收盘价10410元/吨，较前一周涨5元/吨。
- 本周，工业硅跨期价差（10月-9月）为70元/吨，较前一周跌15元/吨。

本周工业硅仓单增加

图3、广期所工业硅仓单日报

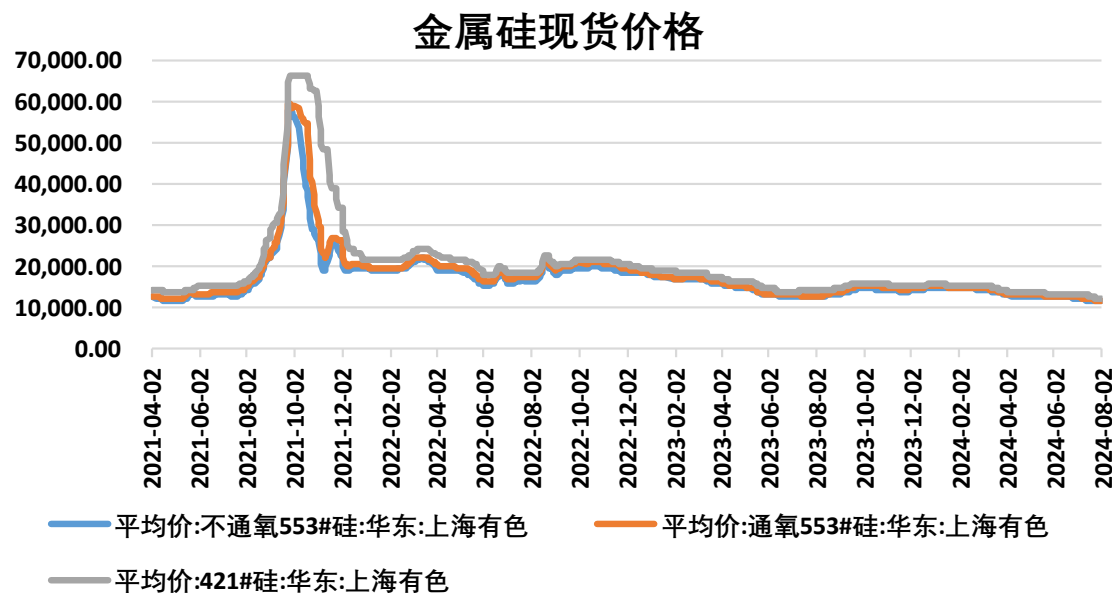


来源: wind 瑞达期货研究院

➤ 8月2日，广期所工业硅仓单量67917张，较上周增加1103张。

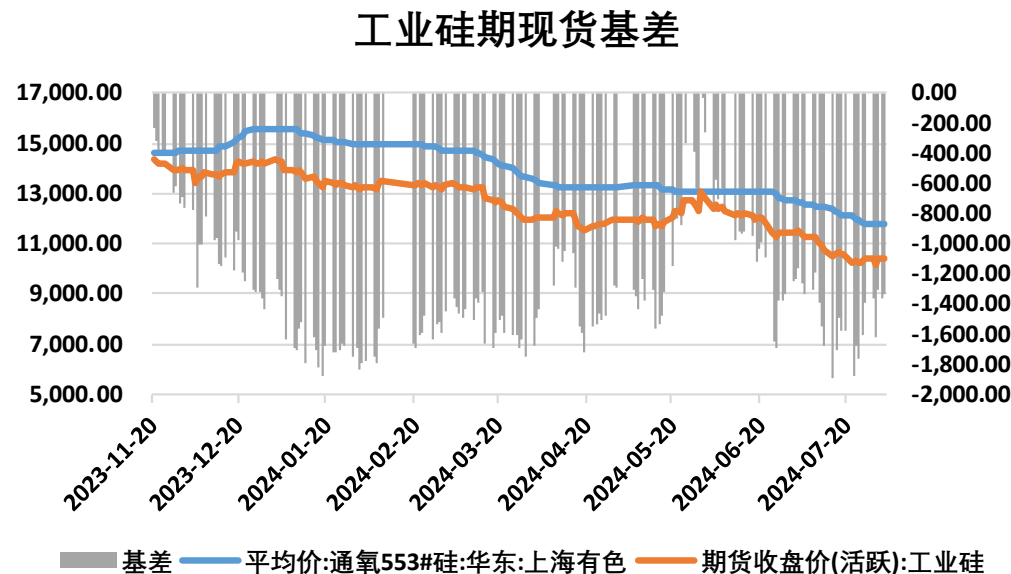
本周现货价格下跌

图4、工业硅现货价格



来源: wind 瑞达期货研究院

图5、工业硅主力合约期现基差

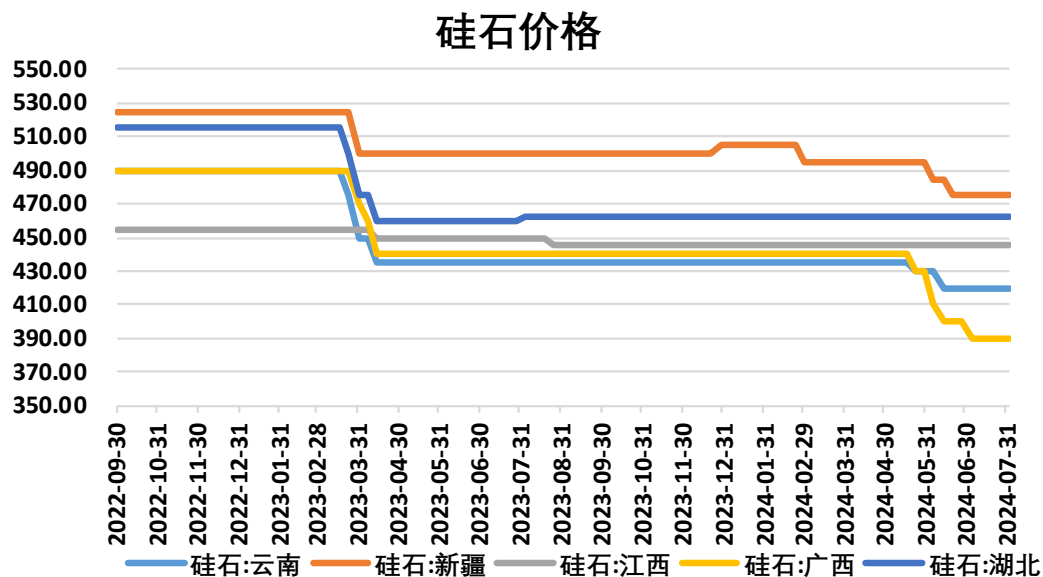


来源: wind 瑞达期货研究院

- 8月2日，通氧553#硅平均价为11750元/吨，与前一周持平；421#硅平均价为12300元/吨，较前一周跌50元/吨。
- 8月2日，工业硅基差为-1340元/吨，较前一周涨55元/吨。

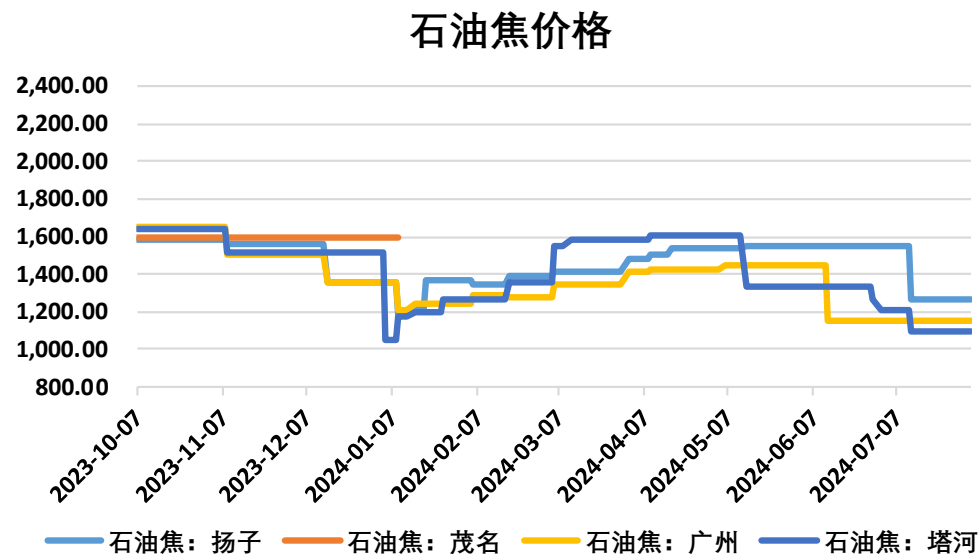
本周上游原材料硅石现货持平，石油焦持平

图6、硅石现货价格



来源: wind 瑞达期货研究院

图7、石油焦现货价格

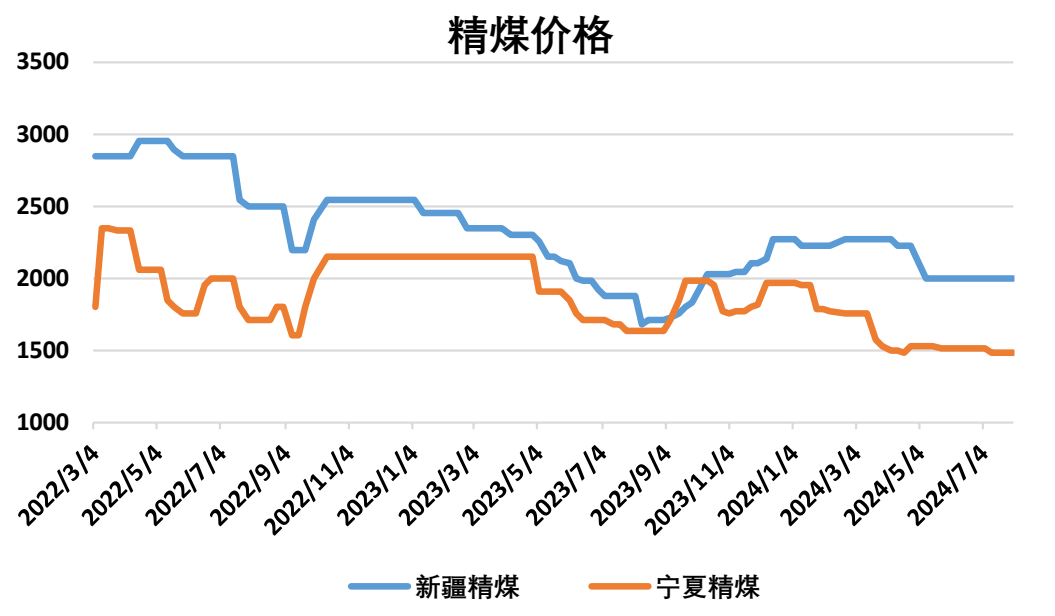


来源: wind 瑞达期货研究院

➤ 8月2日，云南硅石平均价为420元/吨，与前一周持平；扬子焦平均价为1260元/吨，与前一周持平。

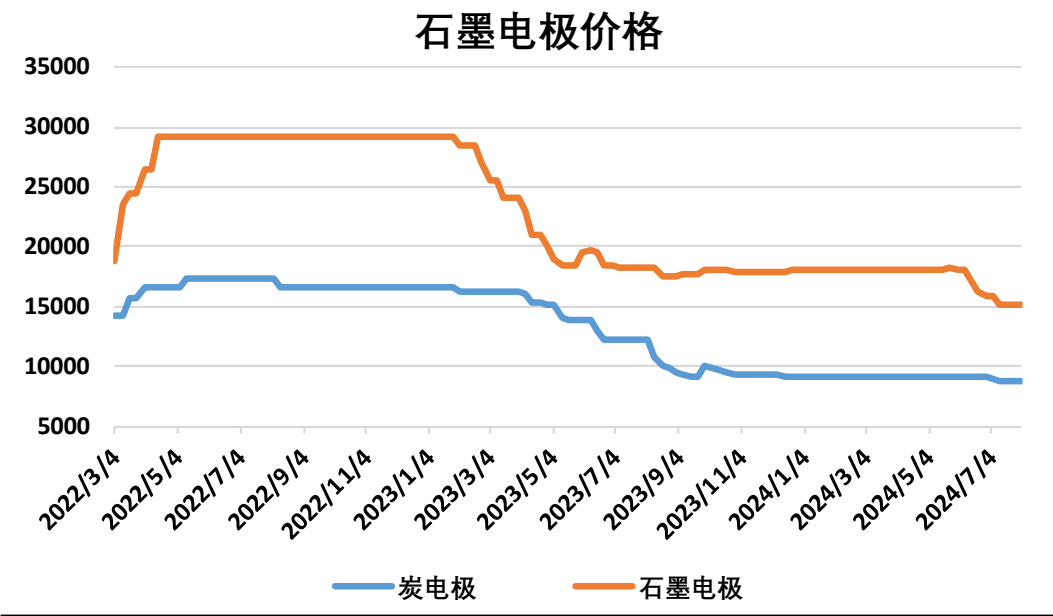
本周上游原材料精煤现货持平，石墨电极持平

图8、精煤现货价格



来源: wind 瑞达期货研究院

图9、石墨电极现货价格

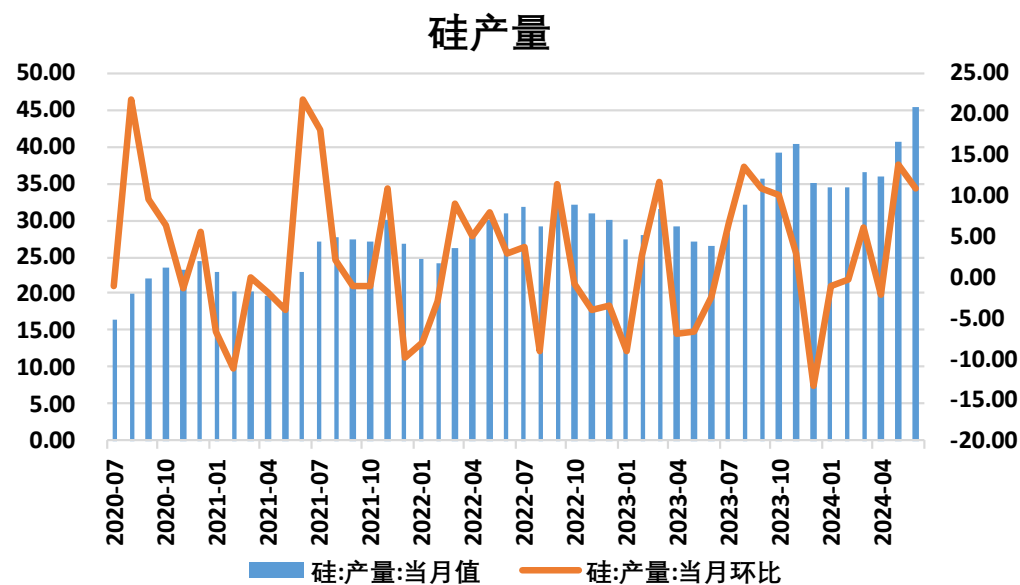


来源: wind 瑞达期货研究院

➤ 8月2日，新疆精煤平均价为2000元/吨，与上周持平；石墨电极平均价为15200元/吨，与上周持平。

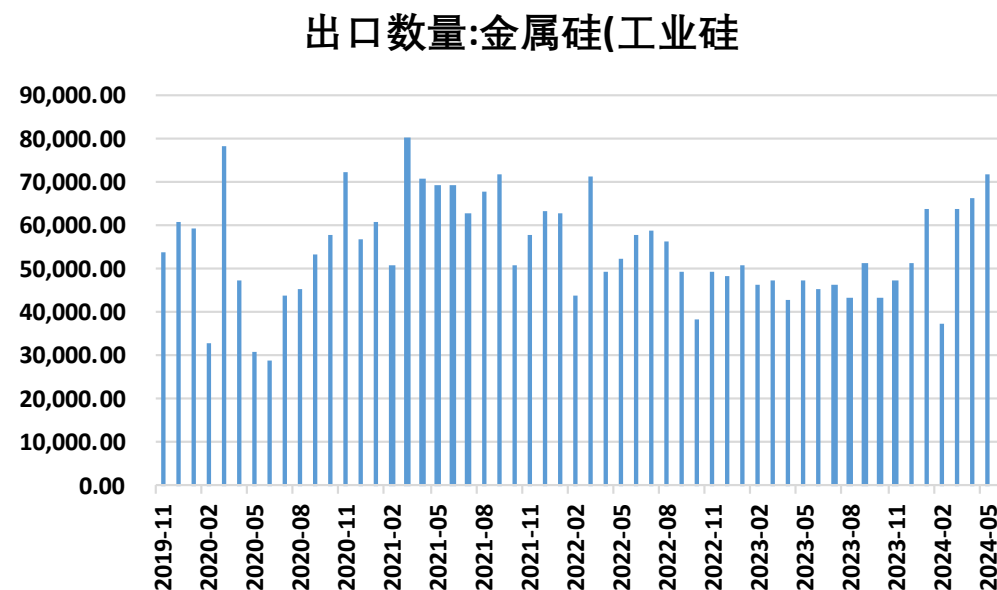
工业硅产量环比增加

图10、工业硅产量



来源：SMM 瑞达期货研究院

图11、工业硅出口量

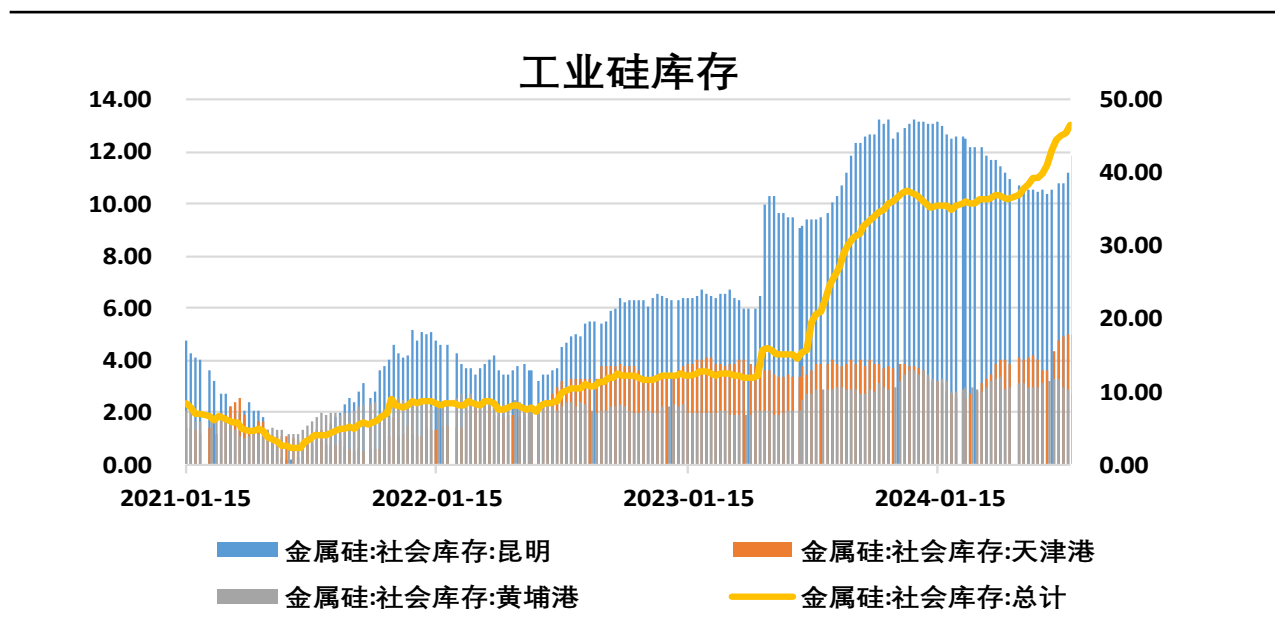


来源：SMM 瑞达期货研究院

- 2024年6月份，中国硅产量45.31万吨，较上月增加4.5万吨，同比增加70.98%，环比增长11.03%。
- 海关数据显示，2024年6月份，中国金属硅出口量61240.13吨，较上月减少10546.98吨，环比减少14.69%，2023年1-6月份金属硅累计出口量416503.3吨，环比增长26.77%。

本期工业硅库存量增加

图12、工业硅库存

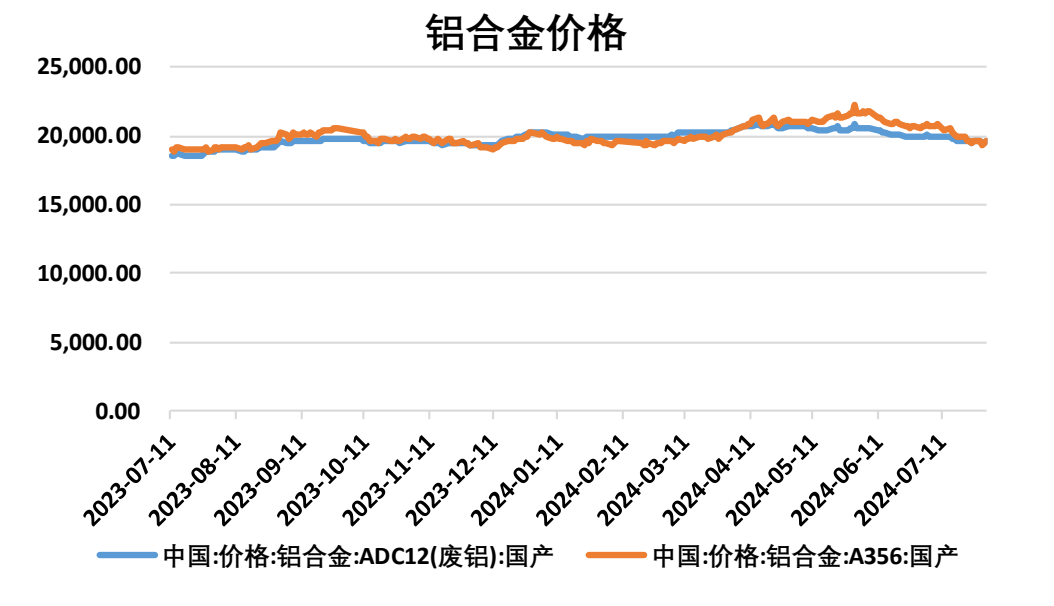


来源：SMM 瑞达期货研究院

- 7月26日，SMM统计金属硅三地社会库存共计46.5万吨，较上周增1万吨。

现货——铝合金价格上涨、多晶硅价格持平

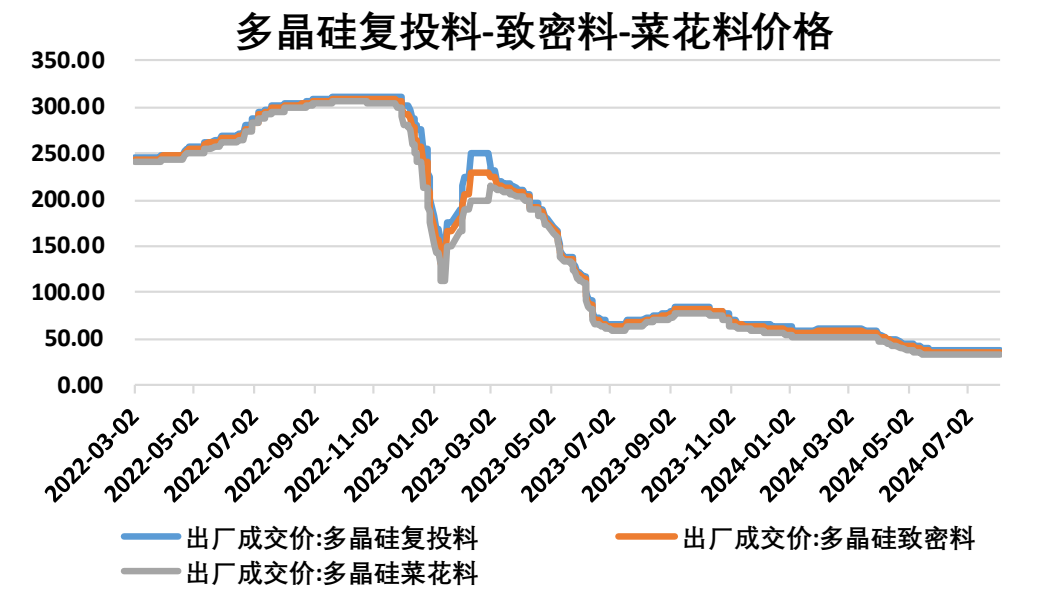
图13、铝合金现货价格



来源：wind 瑞达期货研究院

- 8月2日，铝合金ADC12平均价为19620元/吨，较上周增60元/吨。
- 8月2日，多晶硅复投料平均价为37.5元/千克，与上周持平。

图14、多晶硅现货价格



来源：wind 瑞达期货研究院

现货——DMC现货价格下跌

图15、DMC现货价格

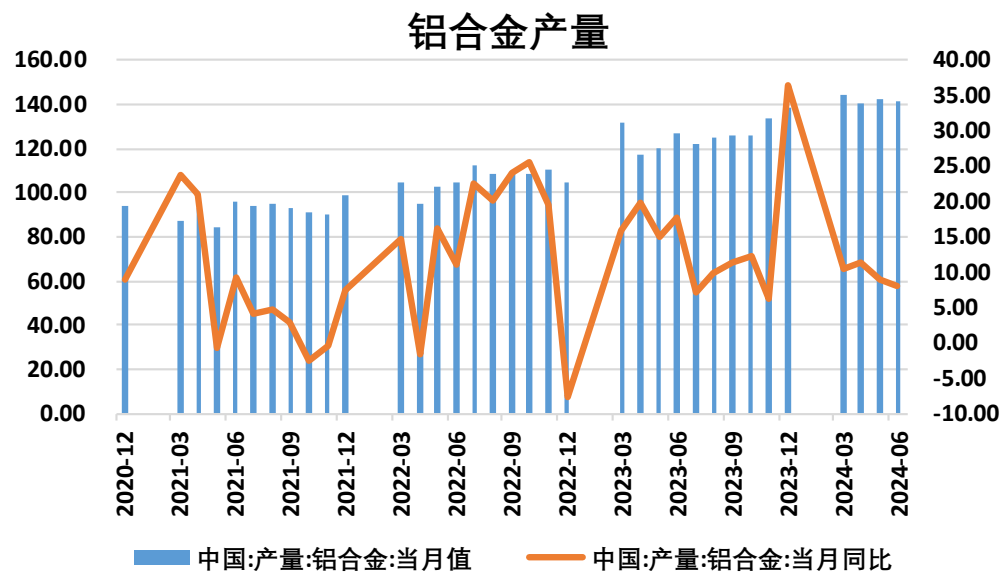


来源: wind 瑞达期货研究院

- 8月1日，有机硅DMC平均价为13200元/吨，较上周减120元/吨。

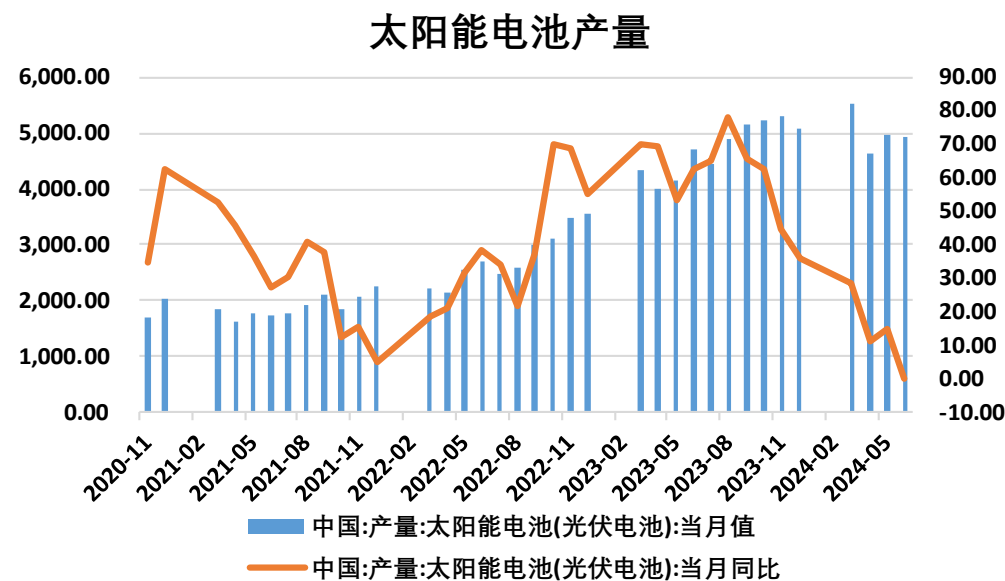
需求端——铝合金产量环比减少

图16、铝合金产量



来源: wind 瑞达期货研究院

图17、太阳能电池（光伏电池）产量

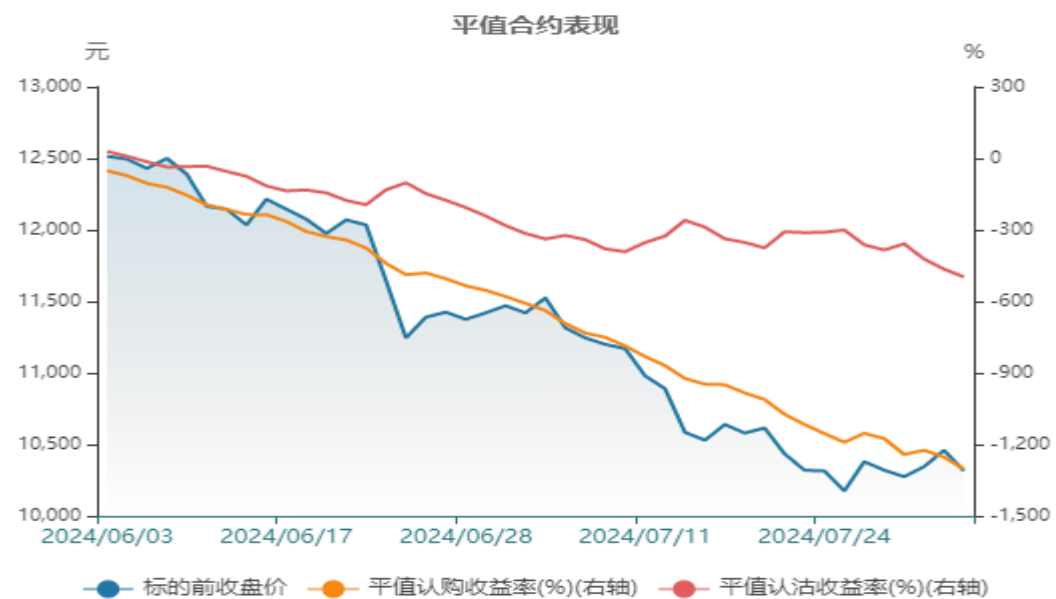


来源: wind 瑞达期货研究院

- 2024年6月份，铝合金产量142万吨，较上月减少0.5万吨，同比增加8.1%。2024年1-6月份，累计产量800.8万吨，同比增加11.4%。
- 2024年6月份，我国太阳能电池（光伏电池）产量当期值约为4914.2万千瓦，较上月减少67.5万千瓦，环比减少1.35%，同比减少0.1%。2023年1-6月份，累计产量为28629.4万千瓦，同比增加17.8%。

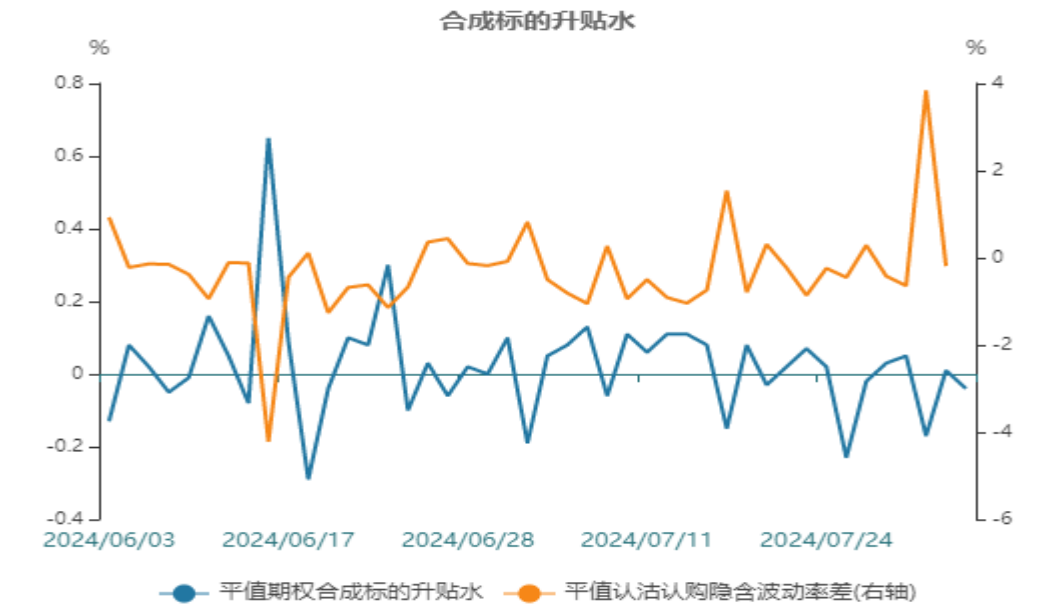
平值认购期权上涨，平值认沽期权下跌

图18、平值合约表现



来源：wind 瑞达期货研究院

图19、合成标的升贴水



来源：wind 瑞达期货研究院

- 截止至2024年08月01日，平值认购期权（工业硅2409C10400）收于100，下跌50.25%；平值认沽期权（工业硅2409P10400）收于94，下跌33.33%。

免责声明

本报告中的信息均来源于公开可获得资料，瑞达期货股份有限公司力求准确可靠，但对这些信息的准确性及完整性不做任何保证，据此投资，责任自负。本报告不构成个人投资建议，客户应考虑本报告中的任何意见或建议是否符合其特定状况。本报告版权仅为我公司所有，未经书面许可，任何机构和个人不得以任何形式翻版、复制和发布。如引用、刊发，需注明出处为瑞达期货股份有限公司研究院，且不得对本报告进行有悖原意的引用、删节和修改。

瑞达期货研究院简介

瑞达期货股份有限公司创建于1993年，目前在全国设立40多家分支机构，覆盖全国主要经济地区，是国内大型全牌照期货公司之一，是目前国内拥有分支机构多、运行规范、管理先进的专业期货经营机构。2012年12月完成股份制改制工作，并于2019年9月5日成功在深圳证券交易所挂牌上市，成为深交所期货第一股、是第二家登陆A股的期货上市公司。

研究院拥有完善的报告体系，除针对客户的个性化需要提供的投资报告和套利、套保操作方案外，还有晨会纪要、品种日评、周报、月报等策略分析报告。研究院现有特色产品有短信通、套利通、市场资金追踪、持仓分析系统、投顾策略、交易诊断系统、数据管理系统以及金尝发服务体系专供策略产品等。在创新业务方面，积极参与创新业务的前期产品研究，为创新业务培养大量专业人员，成为公司的信息数据中心、产品策略中心和人才储备中心。

瑞达期货研究院将继续往开来，向更深更广的投资领域推进，为客户的期货投资奉上贴心、专业、高效的优质服务。