

M
A
R
K
E
T

R
E
S
E
A
R
C
H

R
E
P
O
R
T

市场研报



瑞达期货
RUIDA FUTURES



金尝发



瑞达期货研究院

化工组 尿素期货周报 2020年11月6日



关注瑞达研究院微信公众号

Follow us on WeChat

尿 素

一、核心要点

1、周度数据

观察角度	尿素	上一周	本周	涨跌
期货	收盘（元/吨）	1761	1738	-23
	持仓（手）	79122	61267	-17855
	前 20 名净持仓	-203	89	+292
现货	山东（元/吨）	1810	1790	-20
	基差（元/吨）	49	52	+3

2、多空因素分析

利多因素

利空因素

印度招标带来的出口需求	板厂开工率低
环保限产	农需处于淡季
国内尿素日产量下降	价格高位影响冬储和淡储的需求
冬储备肥启动	

周度观点策略总结：供应端来看，受故障检修和政策管控影响，部分装置检修，国内尿素企业日产量小幅下降。印标出口带动国内尿素工厂价格陆续上行，但目前工厂内销价已远高于印标成交价格，使得价格上行空间变得有限。需求方面，目前仍处农需淡季，复合肥企业开始备肥采购，东北区域备肥需求尚可，但高价位下东北采购及淡储需求被抑制，板材厂按需采购。UR2101 合约建议在 1720-1770 区间交易。

二、周度市场数据

图1 无烟煤坑口价



数据来源：WIND 瑞达研究院

截至10月30日，晋城无烟煤坑口价550元/吨，较上周+0元/吨。

图2 天然气价格



数据来源: WIND 瑞达研究院

截至11月5日, NYMEX天然气收盘价2093美元/百万英热单位, 较上周-0.46美元/百万英热单位。

图3 国内尿素市场主流价



数据来源: WIND 瑞达研究院

截至11月5日, 山东地区主流价1800元/吨, -10; 江苏地区主流价1825元/吨, +15; 安徽地区主流价1400元/吨, +30。

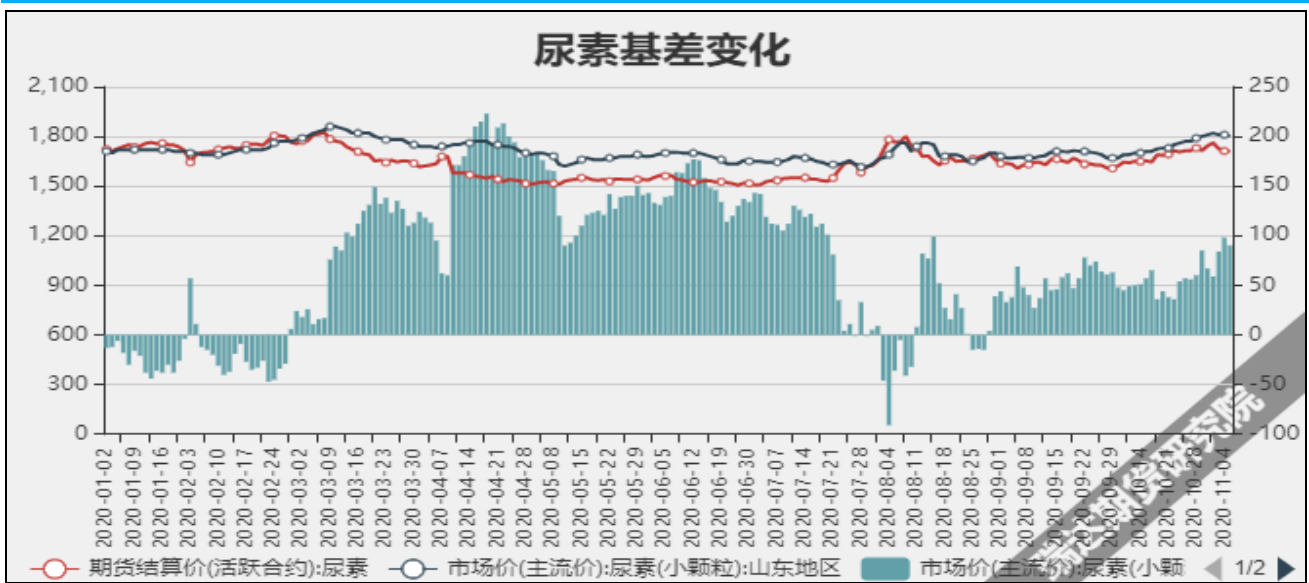
图4 尿素外盘现货价



数据来源: WIND 瑞达研究院

截至11月5日, 尿素FOB中国265美元/吨, 较上周+1.5美元/吨。

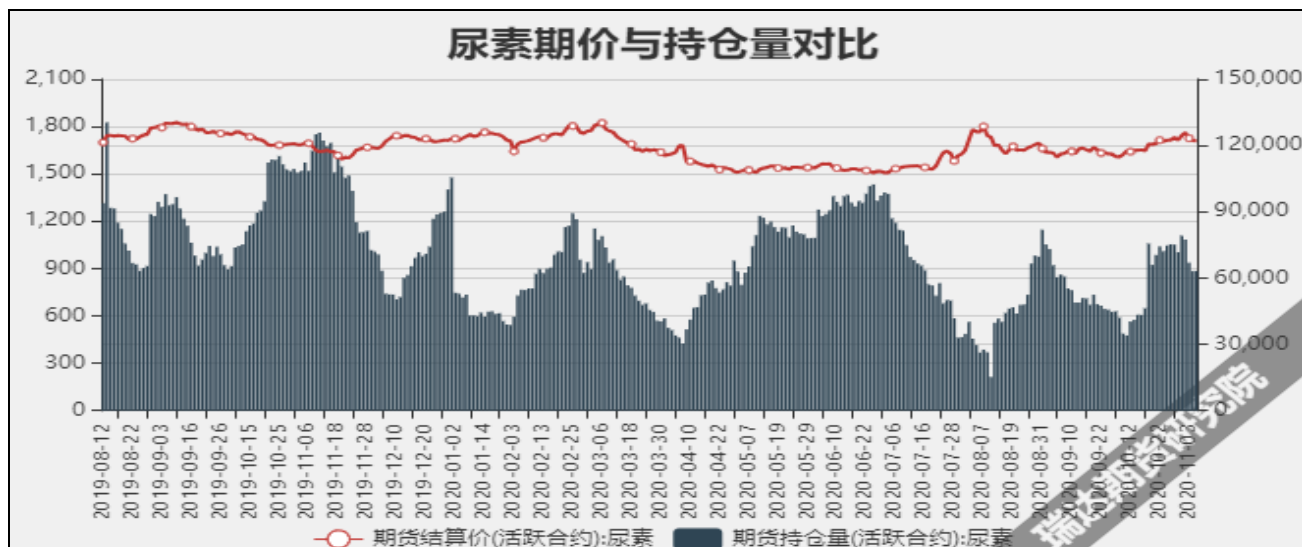
图5 尿素基差



数据来源: WIND 瑞达研究院

截至11月5日, 尿素基差为90元/吨, 较上周+23元/吨。

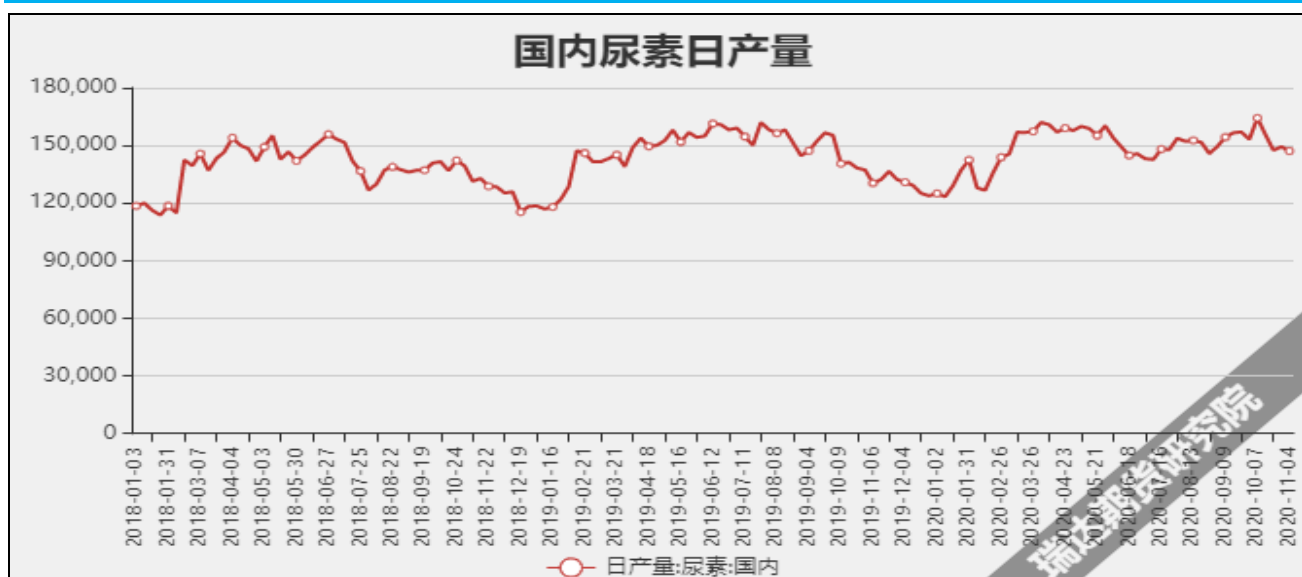
图6 尿素期货持仓量



数据来源：WIND 瑞达研究院

截至11月5日，尿素期货持仓量63186手，较上-15936手。

图7 国内尿素日产量



数据来源：WIND 瑞达研究院

截至11月4日，国内尿素日均产量147106吨，较上周-2215吨。

图8 国内尿素开工率



数据来源：WIND 瑞达研究院

截至11月4日，国内尿素开工率68.83%，较上周-1.03%。

图9 国内尿素港口库存



数据来源：WIND 瑞达研究院

截止10月29日当周，国内主要港口尿素库43.3万吨，较上周-2.35万吨。

瑞达期货化工林静宜

资格证号：F0309984

Z0013465

联系电话：4008-878766

免责声明

本报告中的信息均来源于公开可获得资料，瑞达期货股份有限公司力求准确可靠，但对这些信息的准确性及完整性不做任何保证，据此投资，责任自负。本报告不构成个人投资建议，客户应考虑本报告中的任何意见或建议是否符合其特定状况。本报告版权仅为我公司所有，未经书面许可，任何机构和个人不得以任何形式翻版、复制和发布。如引用、刊发，需注明出处为瑞达期货股份有限公司研究院，且不得对本报告进行有悖原意的引用、删节和修改。