

「2022.12.30」

聚丙烯市场周报

作者：林静宜

期货投资咨询证号：Z0013465

联系电话：0595-86778969

关注我们获
取更多资讯



业务咨询
添加客服



目录



1、周度要点小结



2、期现市场



3、产业情况

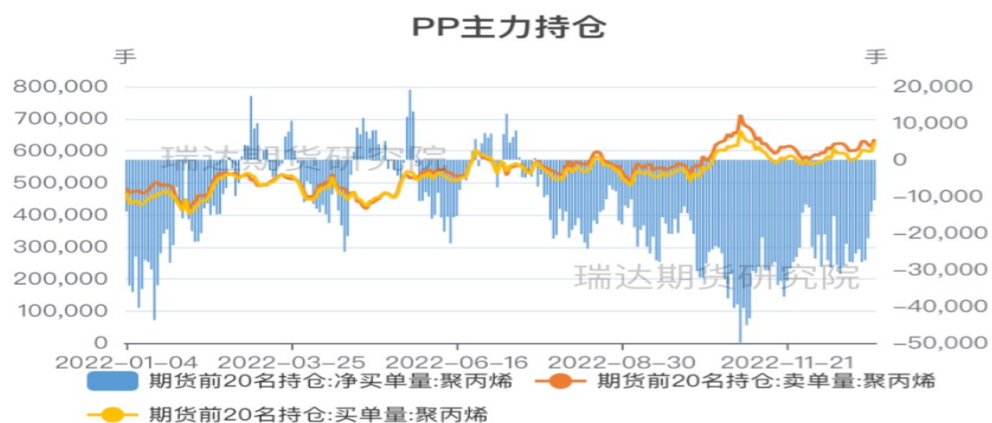


4、期权市场分析

「周度要点小结」

- ◆ 本周PP2305合约涨跌均现。截至2022年12月30日当周，PP2305合约报7825元/吨，较上周相比上涨1.53%。数据显示，截至2022年12月29日聚丙烯产能利用率环比下降0.55%至81.84%，中石化产能利用率环比下降2.61%至79.42%；中国聚丙烯产量报60.09万吨，较上周期减少0.10万吨，跌幅0.17%。周内聚丙烯生产企业临时检修增多，产量窄幅下滑；下周检修损失量减少，预计产量小幅回升。本周国内聚丙烯下游行业（包括塑编、注塑、BOPP、PP管材、胶带母卷、PP无纺布、CPP共7个下游行业）平均开工率较上周下降0.41%，较去年同期低1.47%，其中PP注塑、BOPP、CPP较上周持平，塑编较上周下降1%，PP管材较上周下降1.22%，胶带母卷较上周上涨1.44%，PP无纺布较上周下降0.25%。总体开工呈现小幅回落，本周下游工厂年底订单接近尾声，工厂陆续放假增多，预计短期内需求延续缩减模式。截至2022年12月28日，中国聚丙烯总库存量报66.82万吨，较上期下跌0.11万吨，环比跌0.16%；其中PP生产企业库存量报44.62万吨，较上期跌0.02万吨，环比跌0.04%；PP港口样本库存量较上期降0.43万吨，环比降4.67%；PP贸易商样本企业库存量较上期增加0.34万吨，环比增加2.60%。本周国内检修装置减少，供应压力增加，场内交投平淡叠加工厂补库意愿偏弱，总库存小幅去库。下周受公共事件影响，终端延续刚需采购为主，预计库存小幅下降。油制PP利润报-1244.02元/吨，-271元；煤制PP利润报-704.33元/吨，-95元。显示PP生产企业仍处于亏损状态，在一定程度上对PP形成成本支撑。
- ◆ 下周来看，OPEC+坚定推行减产，同时俄罗斯表态明年初可能主动减产，原油价格或存上行空间，原油端成本支撑仍在。供应端来看，下周检修损失量减少，预计产量小幅回升。需求面，预计短期内需求延续缩减模式。预计下周聚丙烯维持震荡运行为主。

图1、聚丙烯前二十名持仓



对比解读：

截至2022-12-29,期货前20名持仓:净买单量:聚丙烯报-11065手,环比上涨21.76%期货前20名持仓:卖单量:聚丙烯报635777手,环比上涨3.89%期货前20名持仓:买单量:聚丙烯报624712手,环比上涨4.50%

来源：wind 瑞达期货研究院

图2、品种价差走势图



对比解读：

截至2022-12-29,PP1-5合约价差报34,环比下跌0.00%

来源：wind 瑞达期货研究院

图3、聚丙烯主力合约价格走势

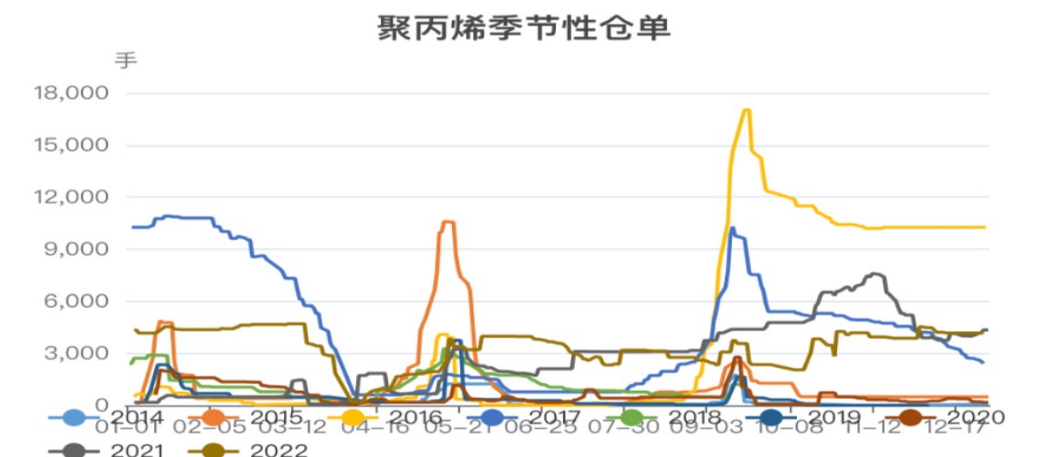


对比解读:

截至2022-12-29,期货收盘价(活跃:成交量):聚丙烯(PP)报7675元/吨,环比下跌1.10%

来源: wind 瑞达期货研究院 (微软雅黑10号)

图4、聚丙烯仓单走势



对比解读:

截至2022-12-29,仓单数量:聚丙烯PP报4169手,环比下跌0.00%

来源: wind 瑞达期货研究院 (微软雅黑10号)

图5、PP华东共聚价格走势

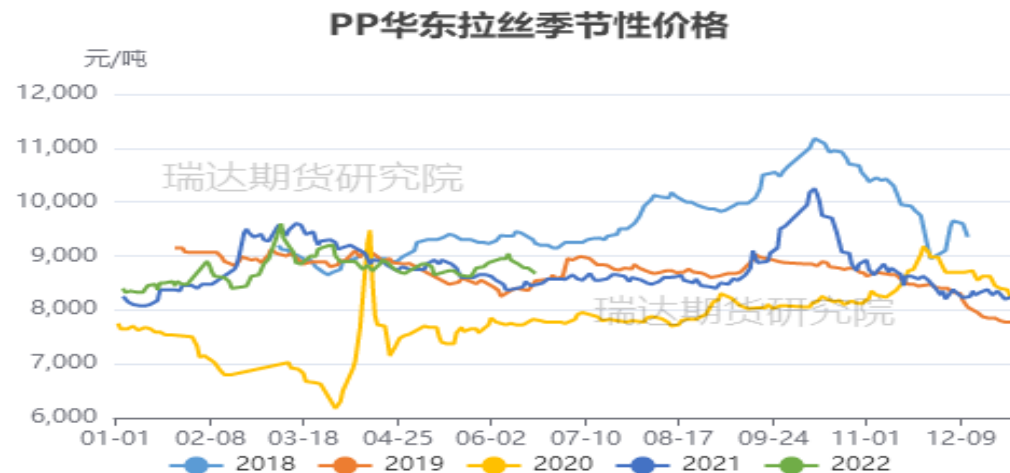


对比解读:

截至2022-06-21, 市场价:聚丙烯(共聚):油制:华东地区报8975元/吨,环比 上涨 0.00% ;

来源: wind 瑞达期货研究院

图6、PP华东拉丝价格走势

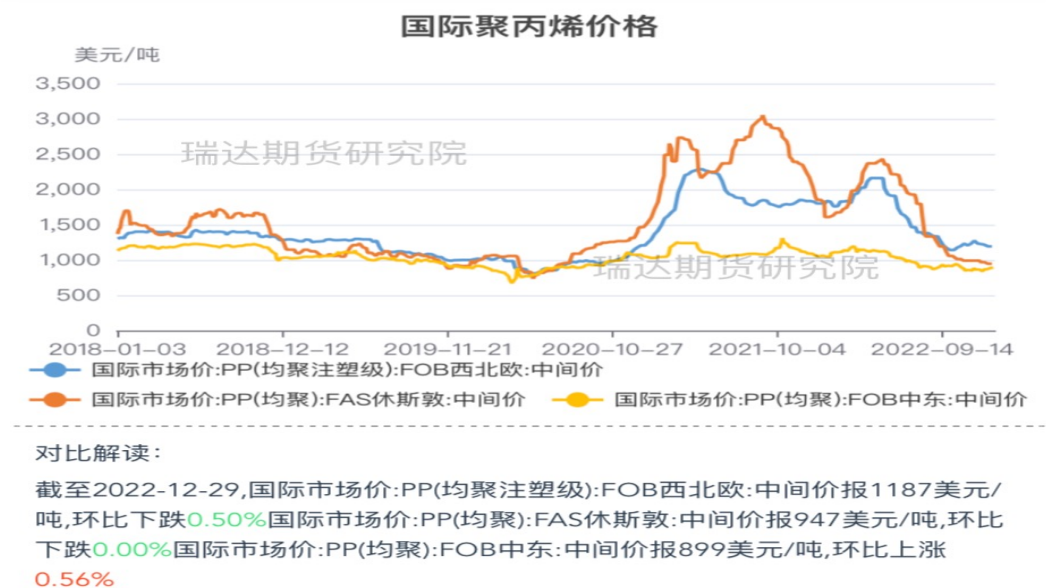


对比解读:

截至2022-06-21, 市场价:聚丙烯(拉丝):油制:华东地区报8650元/吨,环比 下跌 0.29% ;

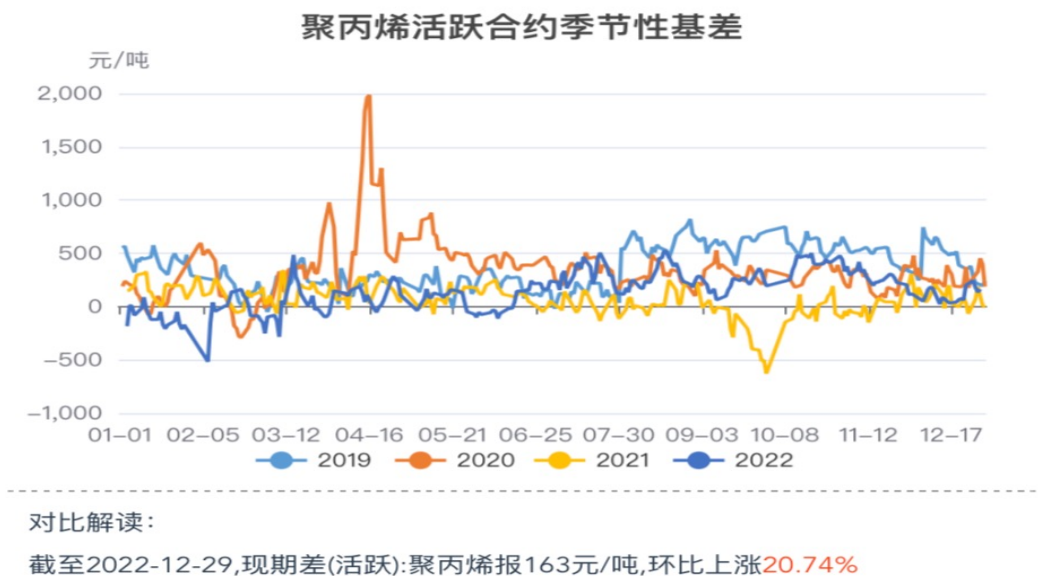
来源: wind 瑞达期货研究院

图7、聚丙烯国际价格走势



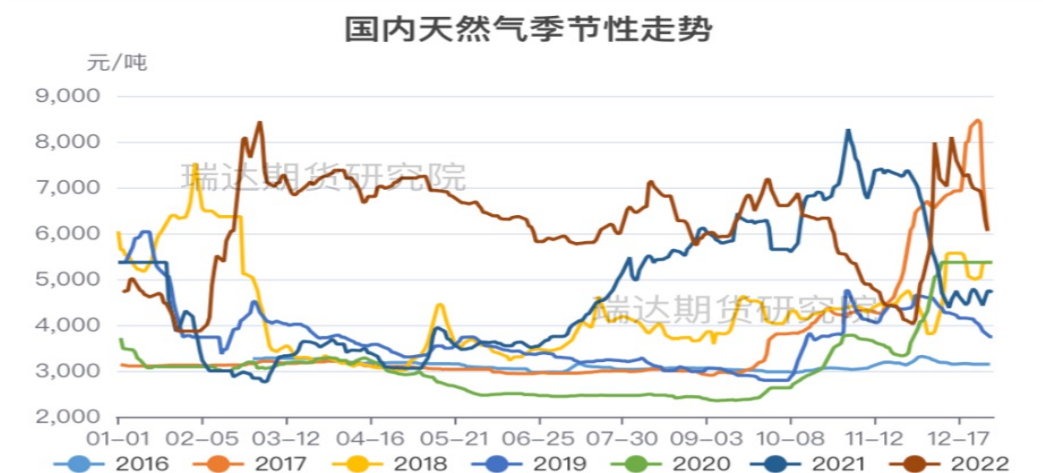
来源: wind 瑞达期货研究院

图8、聚丙烯基差走势



来源: wind 瑞达期货研究院

图9、国内LNG市场价



对比解读:

截至2022-12-29,市场价:液化天然气(LNG)报6060元/吨,环比下跌3.81%

来源: wind 瑞达期货研究院

图10、LNG 中国到岸价

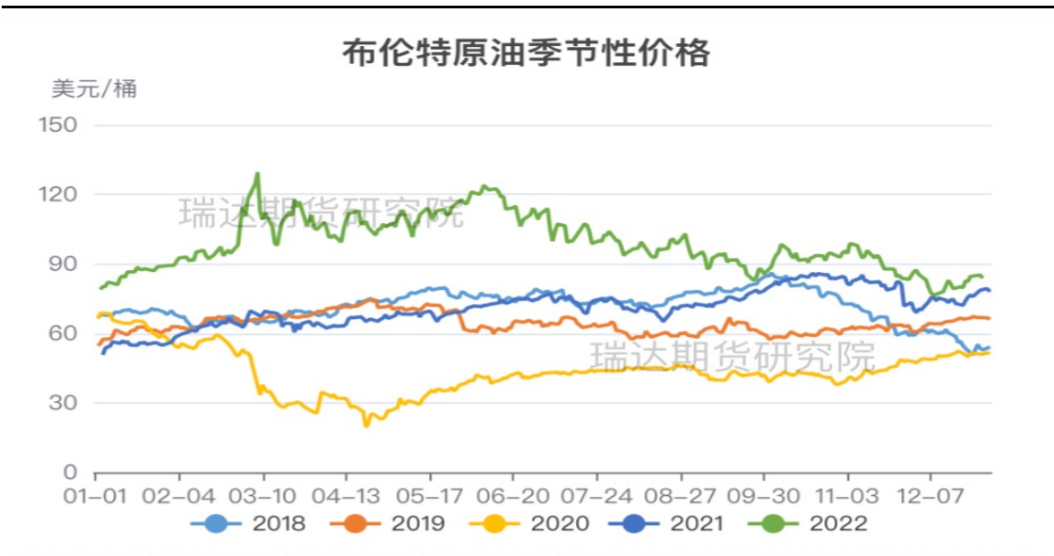


对比解读:

截至2022-12-29,到岸价:LNG:中国报美元/百万英热,环比下跌0.00%

来源: wind 瑞达期货研究院

图11、国际原油价格走势



对比解读:

截至2022-12-29,期货收盘价(活跃):布伦特原油:ICE报美元/桶,环比下跌0.00%

来源:wind 瑞达期货研究院

图12、中国到岸价



对比解读:

截至2022-12-29,现货价:胜利:原油报美元/桶,环比下跌0.00%

来源:wind 瑞达期货研究院

图13、石脑油价格走势



来源：wind 瑞达期货研究院

图14、甲醇市场价



对比解读：

截至2022-12-29,市场价:甲醇:江苏市场:主流价报2645元/吨,环比上涨0.19%

来源：wind 瑞达期货研究院

图15、国内丙烯价格走势



对比解读：

截至2022-12-29,国际市场价:丙烯:CFR中国:中间价报896美元/吨,环比下跌0.55%

来源：wind 瑞达期货研究院

图16、国际丙烯价格走势

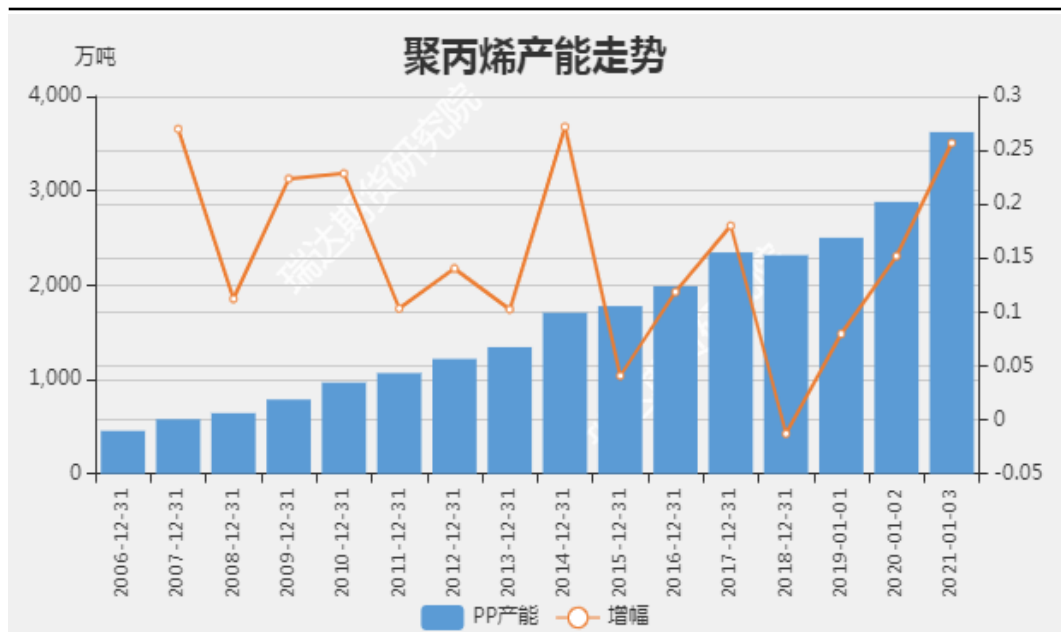


对比解读：

截至2022-12-29,国际市场价:丙烯:FD西北欧:中间价报844欧元/吨,环比上涨0.66%国际市场价:丙烯:FD美国海湾:中间价报349美元/吨,环比下跌0.00%国际市场价:丙烯:FOB韩国:中间价报866美元/吨,环比下跌0.00%国际市场价:丙烯:CFR中国:中间价报896美元/吨,环比下跌0.55%

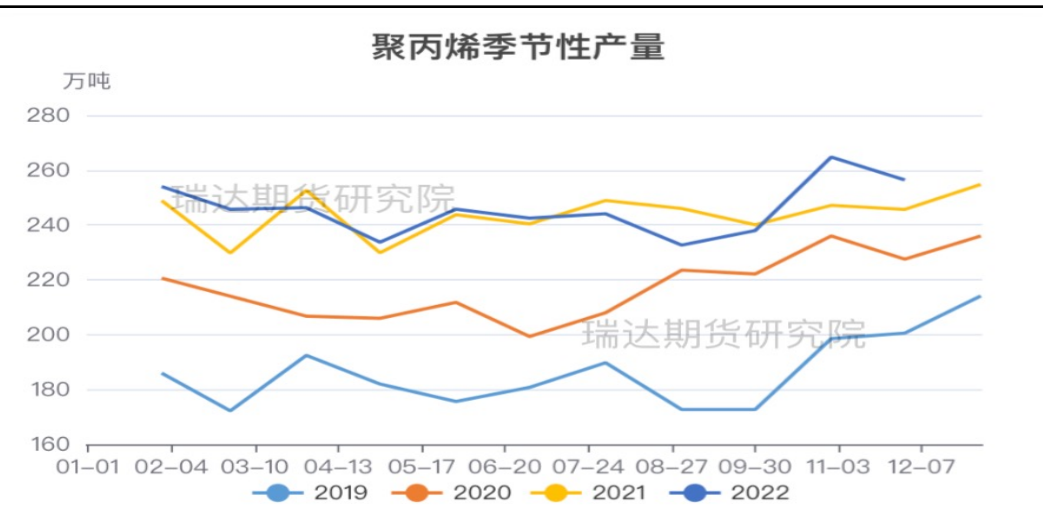
来源：wind 瑞达期货研究院

图17、聚丙烯产能



来源：wind 瑞达期货研究院

图18、聚丙烯产量

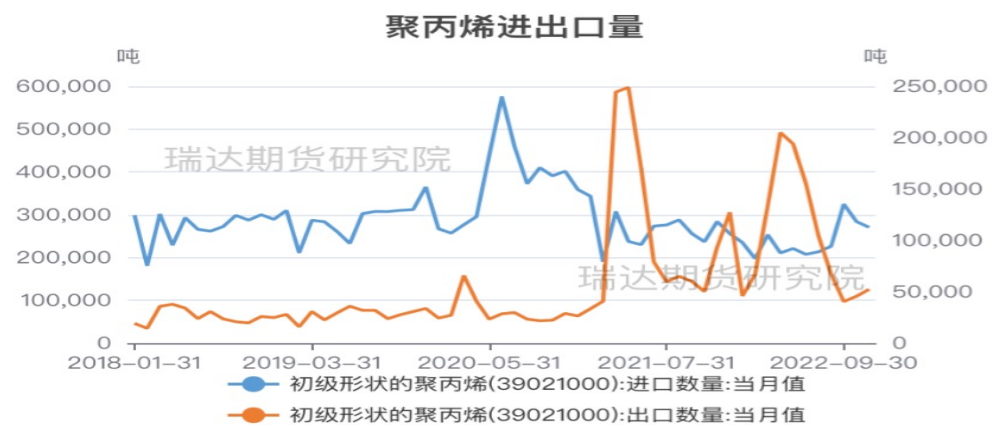


对比解读：

截至2022-11-30,聚丙烯(PP):产量:当月值报256.39万吨,环比下跌3.15%

来源：wind 瑞达期货研究院

图19、聚丙烯进出口量

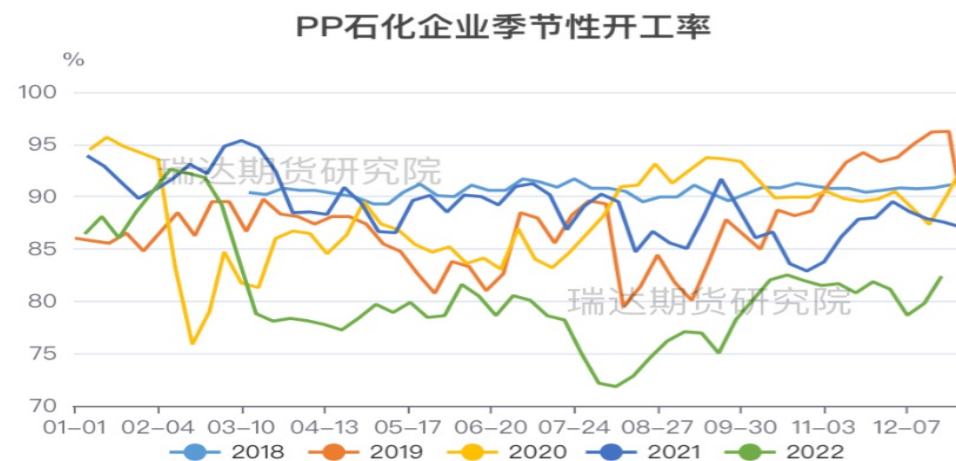


对比解读：

截至2022-11-30,初级形状的聚丙烯(39021000):进口数量:当月值报270611.019吨,环比下跌4.77%初级形状的聚丙烯(39021000):出口数量:当月值报52459.302吨,环比上涨14.93%

来源：wind 瑞达期货研究院

图20、聚丙烯工厂开工率



对比解读：

截至2022-12-21,开工率:聚丙烯(PP):石化企业报82.39%,环比上涨3.25%

来源：wind 瑞达期货研究院

图21、国内聚丙烯季节性库存



对比解读:

截至2022-12-16,PP库存钢联报46.68万吨,环比下跌**4.79%**

来源: wind 瑞达期货研究院

图22、国内聚丙烯分类库存

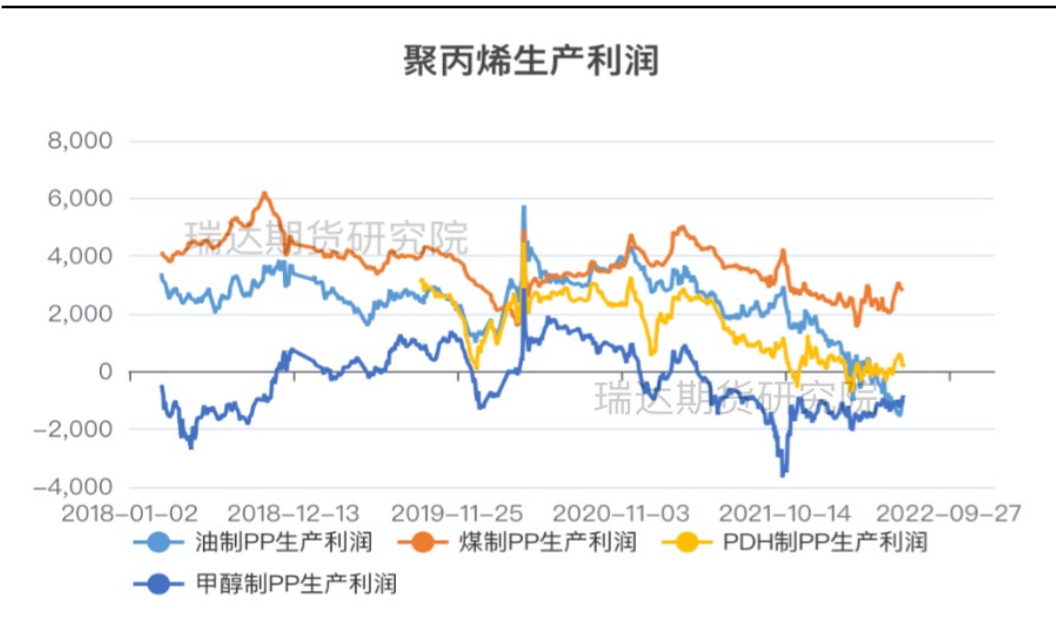


对比解读:

截至2022-12-16,PP港口库存报9.155万吨,环比下跌**1.13%**PP贸易商库存报12.98万吨,环比下跌**0.46%**煤制PP库存报8.54万吨,环比下跌**24.89%**两油PP库存报20.7万吨,环比下跌**4.26%**

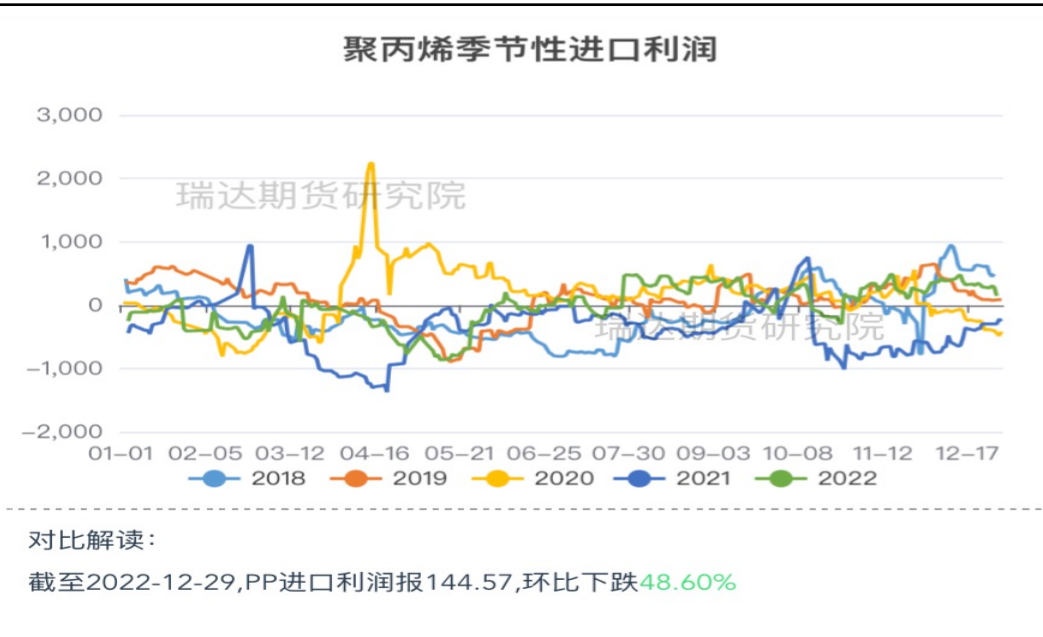
来源: wind 瑞达期货研究院

图23、聚丙烯加工利润



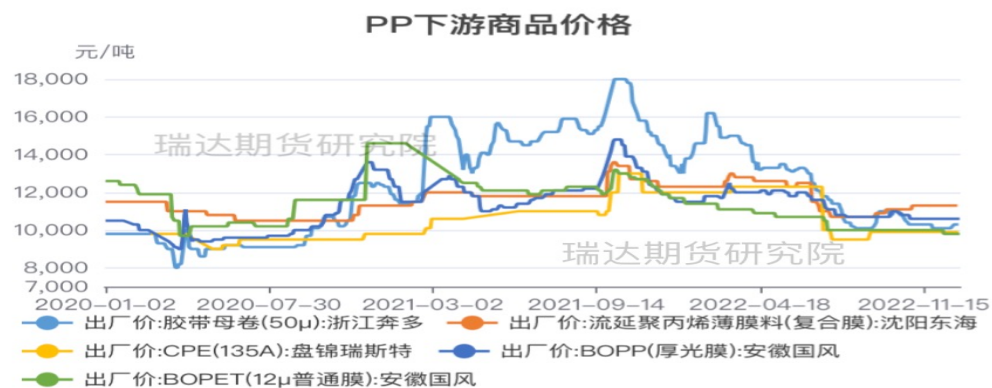
来源：wind 瑞达期货研究院

图24、聚丙烯进口利润



来源：wind 瑞达期货研究院

图25、pp下游产品价格

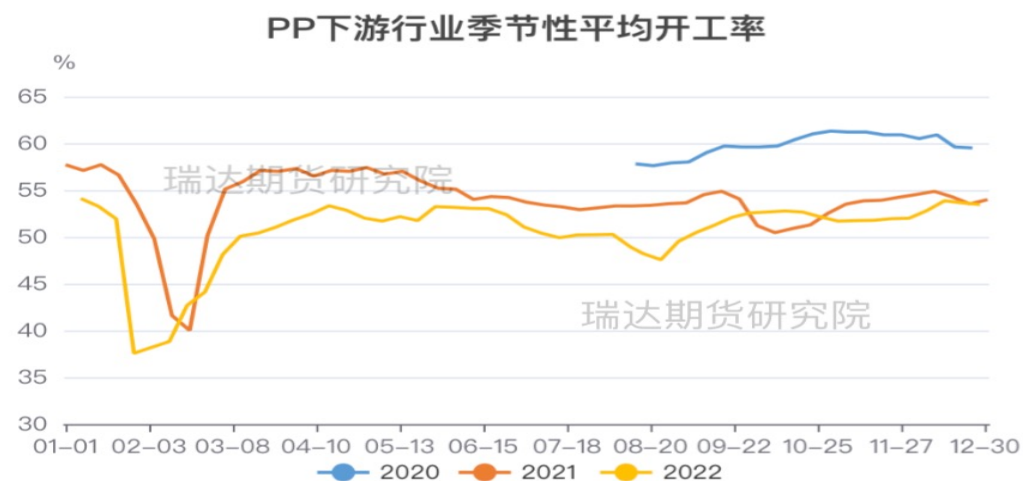


对比解读:

截至2022-12-29,出厂价:胶带母卷(50μ):浙江奔多报10300元/吨,环比下跌0.00%
 出厂价:流延聚丙烯薄膜料(复合膜):沈阳东海报元/吨,环比下跌0.00%
 出厂价:CPE(135A):盘锦瑞斯特报9900元/吨,环比下跌0.00%
 出厂价:BOPP(厚光膜):安徽国风报10600元/吨,环比下跌0.00%
 出厂价:BOPET(12μ普通膜):安徽国风报9800元/吨,环比下跌0.00%

来源: wind 瑞达期货研究院

图26、聚丙烯下游行业开工率

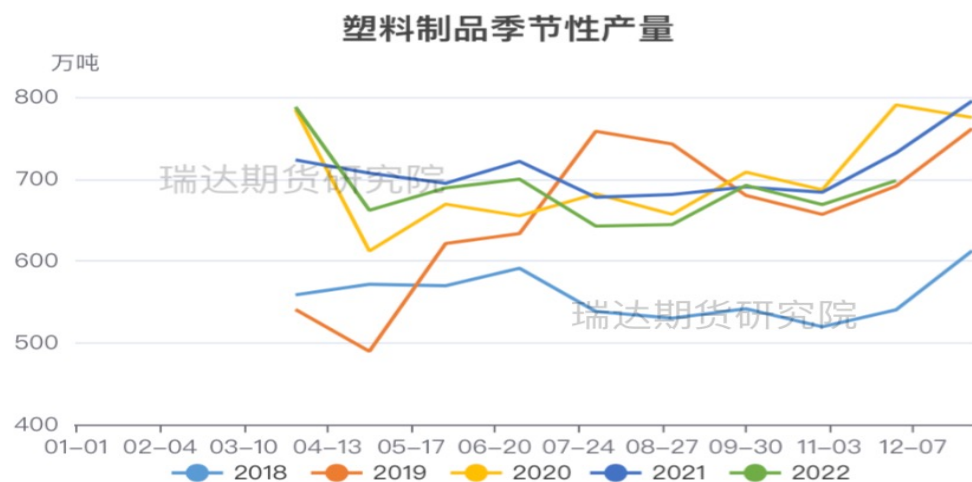


对比解读:

截至2022-12-28,开工率:聚丙烯:平均报53.45%,环比下跌0.34%

来源: wind 瑞达期货研究院

图27、塑料制品产量

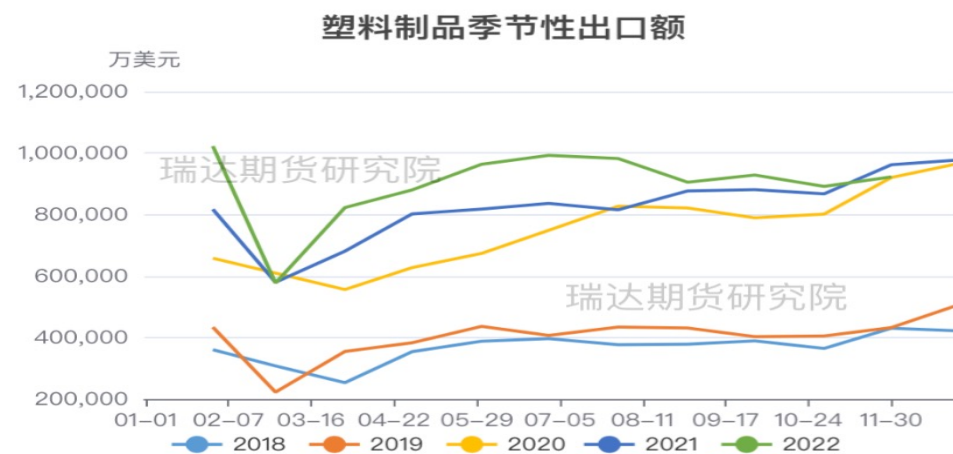


对比解读:

截至2022-11-30,塑料制品:产量:当月值报697.8万吨,环比上涨4.38%

来源:wind 瑞达期货研究院

图28、塑料制品出口额



对比解读:

截至2022-11-30,塑料制品:出口金额:当月值报922200万美元,环比上涨3.47%

来源:wind 瑞达期货研究院

图29、期权历史波动率



对比解读：

截至2022-12-29,历史波动率:60日:聚丙烯报18.8812%,环比下跌**2.75%**历史波动率:20日:聚丙烯报16.28%,环比上涨**3.04%**历史波动率:40日:聚丙烯报17.3037%,环比上涨**1.40%**

来源：wind 瑞达期货研究院

图30、期权隐含波动率



对比解读：

截至2022-12-29,平值看跌期权隐含波动率:聚丙烯报17.37%,环比下跌**0.91%**平值看涨期权隐含波动率:聚丙烯报17.68%,环比上涨**0.45%**

来源：wind 瑞达期货研究院

免责声明

本报告中的信息均来源于公开可获得资料，瑞达期货股份有限公司力求准确可靠，但对这些信息的准确性及完整性不做任何保证，据此投资，责任自负。本报告不构成个人投资建议，客户应考虑本报告中的任何意见或建议是否符合其特定状况。本报告版权仅为我公司所有，未经书面许可，任何机构和个人不得以任何形式翻版、复制和发布。如引用、刊发，需注明出处为瑞达期货股份有限公司研究院，且不得对本报告进行有悖原意的引用、删节和修改。

瑞达期货研究院简介

瑞达期货股份有限公司创建于1993年，目前在全国设立40多家分支机构，覆盖全国主要经济地区，是国内大型全牌照期货公司之一，是目前国内拥有分支机构多、运行规范、管理先进的专业期货经营机构。2012年12月完成股份制改制工作，并于2019年9月5日成功在深圳证券交易所挂牌上市，成为深交所期货第一股、是第二家登陆A股的期货上市公司。

研究院拥有完善的报告体系，除针对客户的个性化需要提供的投资报告和套利、套保操作方案外，还有晨会纪要、品种日评、周报、月报等策略分析报告。研究院现有特色产品有短信通、套利通、市场资金追踪、持仓分析系统、投顾策略、交易诊断系统、数据管理系统以及金尝发服务体系专供策略产品等。在创新业务方面，积极参与创新业务的前期产品研究，为创新业务培养大量专业人员，成为公司的信息数据中心、产品策略中心和人才储备中心。

瑞达期货研究院将继续往开来，向更深更广的投资领域推进，为客户的期货投资奉上贴心、专业、高效的优质服务。