

M  
A  
R  
K  
E  
T  
  
R  
E  
S  
E  
A  
R  
C  
H  
  
R  
E  
P  
O  
R  
T

# 市场研报



瑞达期货  
RUIDA FUTURES



金尝发



瑞达期货研究院

化工组 尿素期货周报 2020年5月15日



关注瑞达研究院微信公众号

Follow us on WeChat

## 尿 素

### 一、核心要点

#### 1、周度数据

观察角度	尿素	上一周	本周	涨跌
期货	收盘 (元/吨)	1511	1552	+41
	持仓 (手)	74317	85470	+11153
	前 20 名净持仓	-18966	-23833	-4867
现货	山东 (元/吨)	1680	1660	-20
	基差 (元/吨)	169	108	-61

#### 2、多空因素分析

利多因素

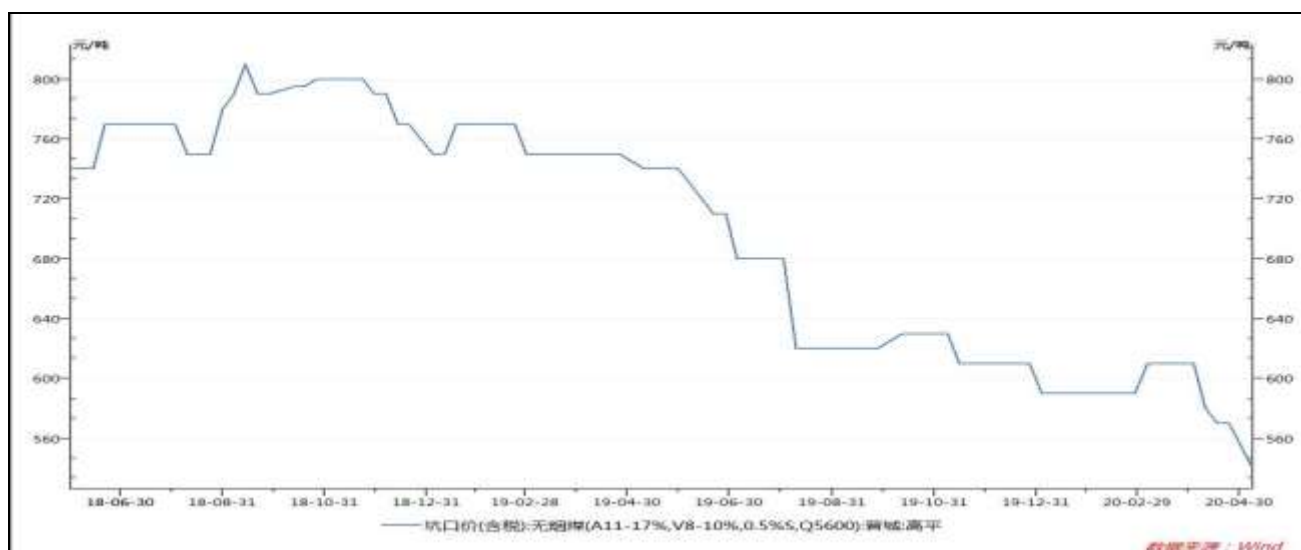
利空因素

日产量小幅减少	农业需求偏弱、备肥情况欠佳
南方农需开启	复合肥需求下降、板厂开工率低

**周度观点策略总结：**近期国内尿素企业日产量在 16 万吨上下徘徊，延续高位供应，库存量亦仍居高位。市场运行态势低迷，且缺乏支撑因素，农业需求青黄不接，工业复合肥消耗尿素量明显走低，且企业采购心态谨慎。目前板材厂库存积压，销售受阻。印标再次开标，与国内市场价格存在 10 美元以上的价差，重回 2017 年印标价格低端水平。印标对于国内尿素市场的利好支撑显然有限。总体而言，开工率相对较高，需求疲弱，国际招标支撑无力，底部支撑难寻。UR2009 合约期价承压于 1560 一线，短期关注 1535 附近支撑，建议在 1535-1560 区间交易。

## 二、周度市场数据

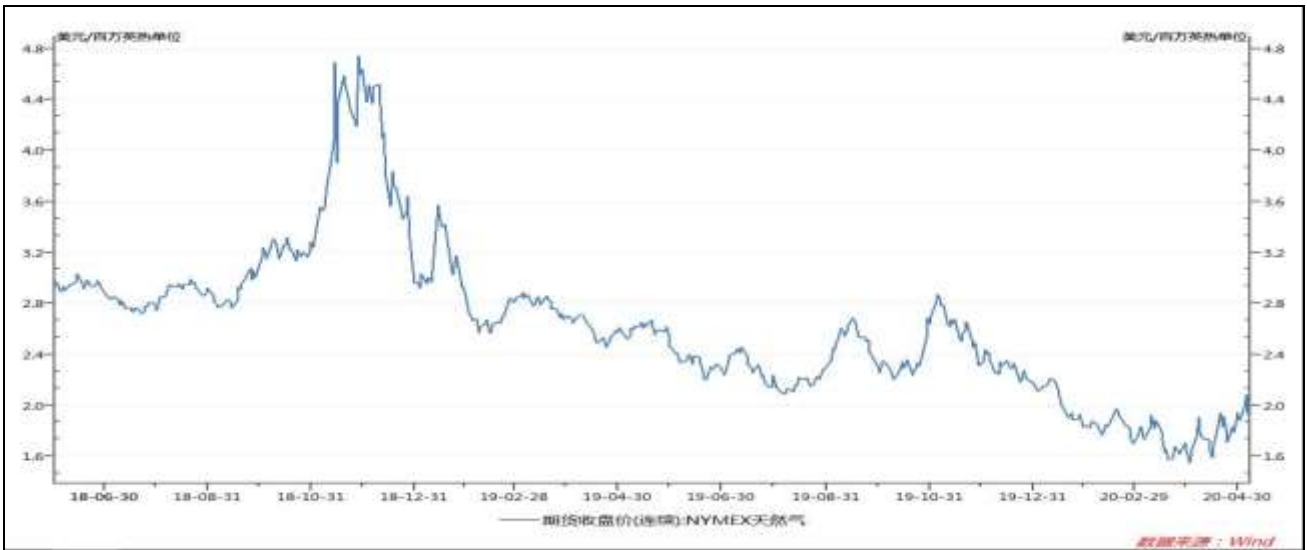
图1 无烟煤坑口价



数据来源：WIND 瑞达研究院

截至5月8日，晋城无烟煤坑口价540元/吨，较上周-30元/吨。

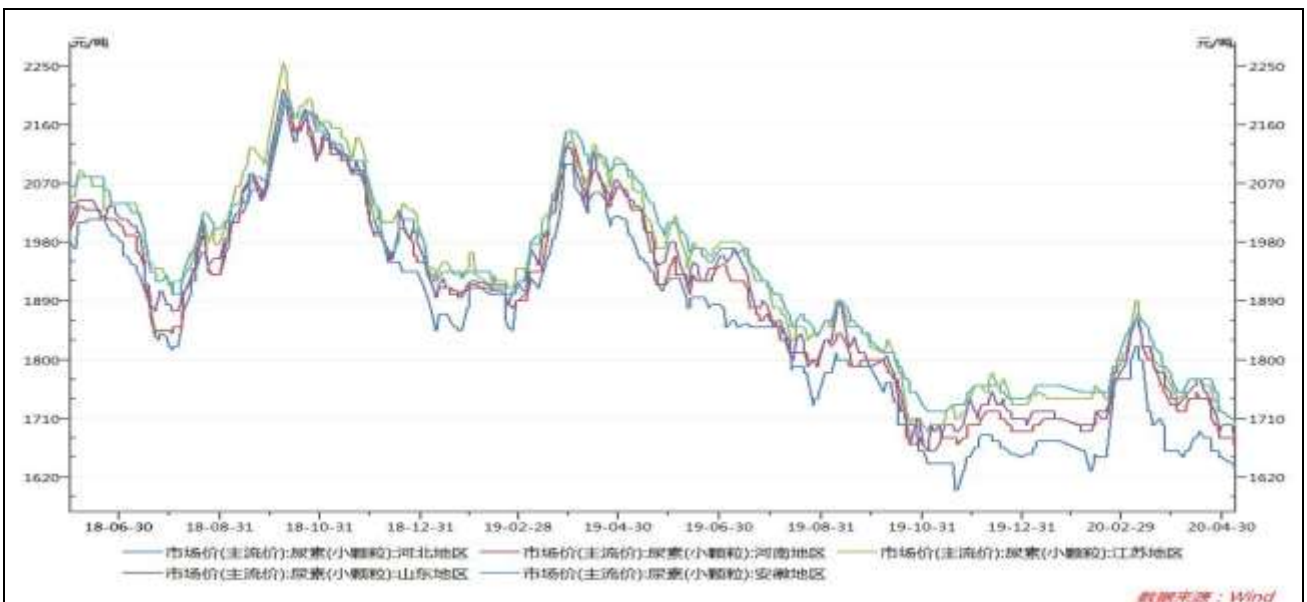
图2 天然气价格



数据来源：WIND 瑞达研究院

截至5月14日，NYMEX天然气收盘价1.67美元/百万英热单位，较上周-0.23美元/百万英热单位。

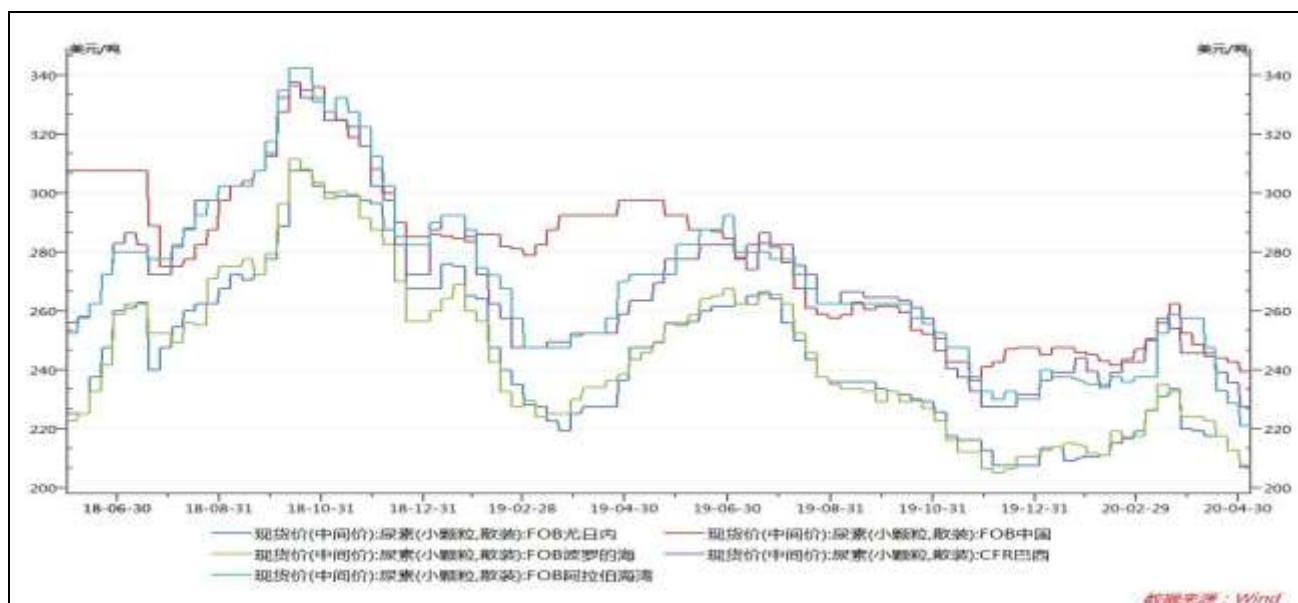
图3 国内尿素市场主流价



数据来源：WIND 瑞达研究院

截至5月15日，山东地区主流价1660元/吨，-20；江苏地区主流价1650元/吨，-50；安徽地区主流价1670元/吨，-40。

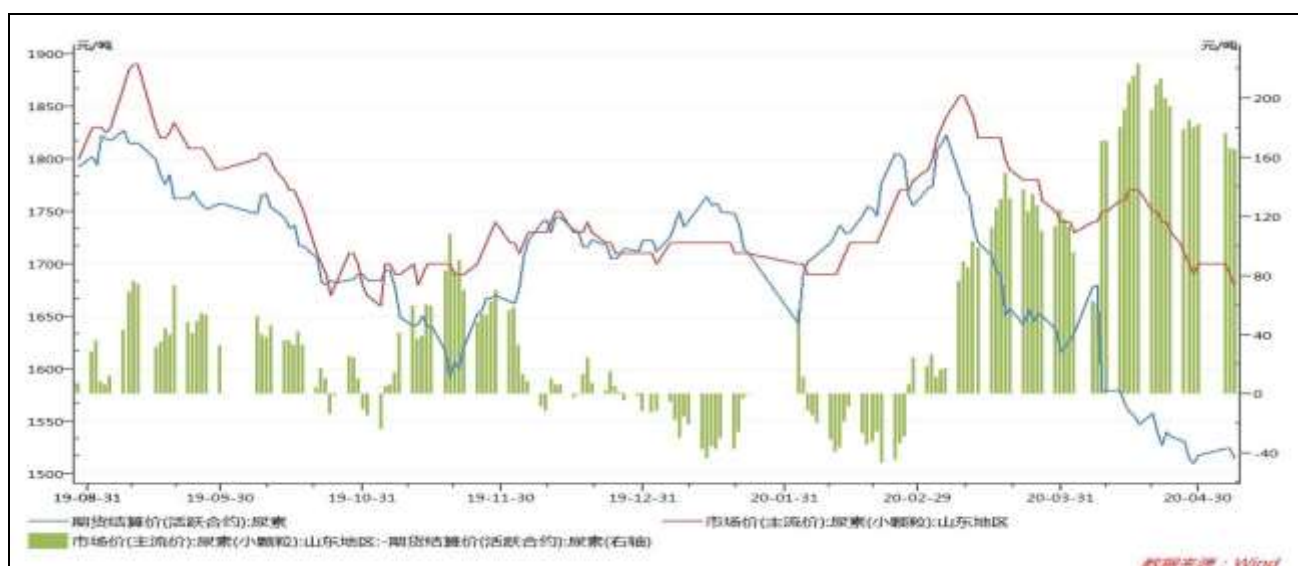
图4 尿素外盘现货价



数据来源：WIND 瑞达研究院

截至5月14日，尿素FOB中国238美元/吨，较上周-1.5美元/吨。

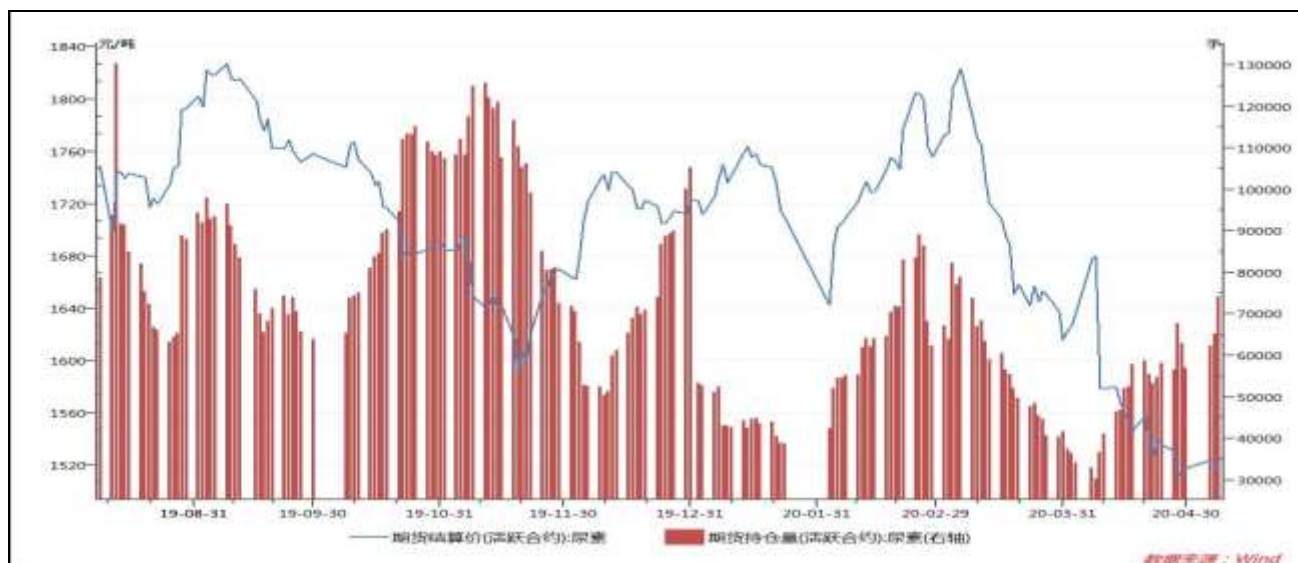
图5 尿素基差



数据来源：WIND 瑞达研究院

截至5月15日，尿素基差为110元/吨，较上周-55元/吨。

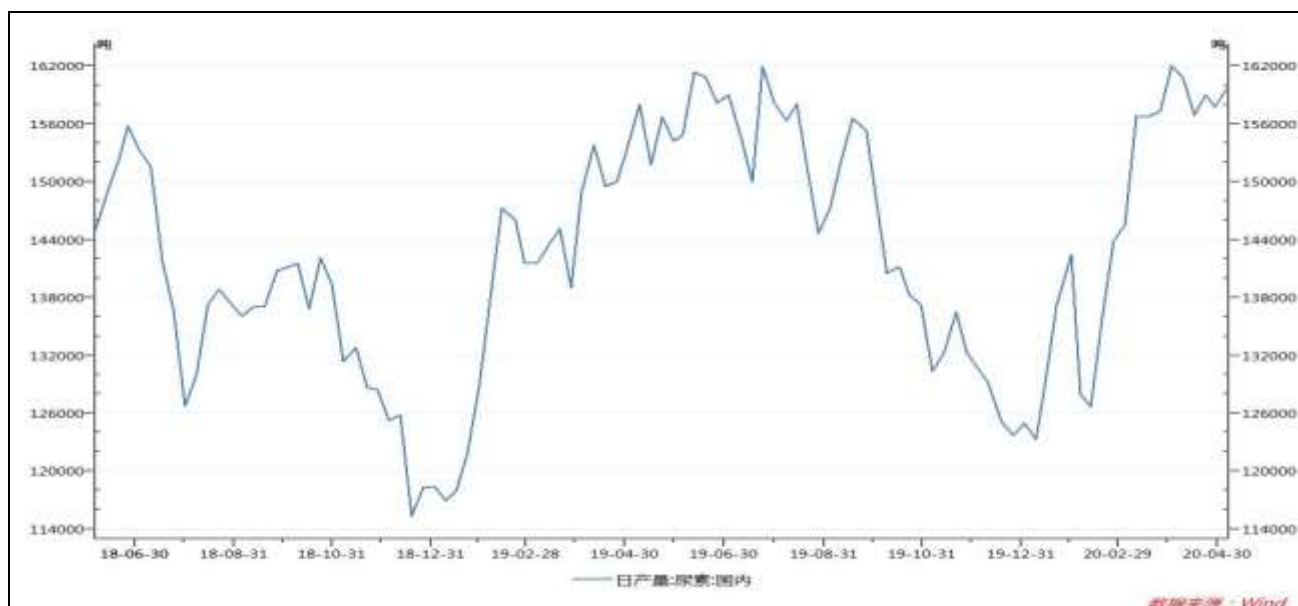
图6 尿素期货持仓量



数据来源：WIND 瑞达研究院

截至5月15日，尿素期货持仓量85470手，较上周+11153手。

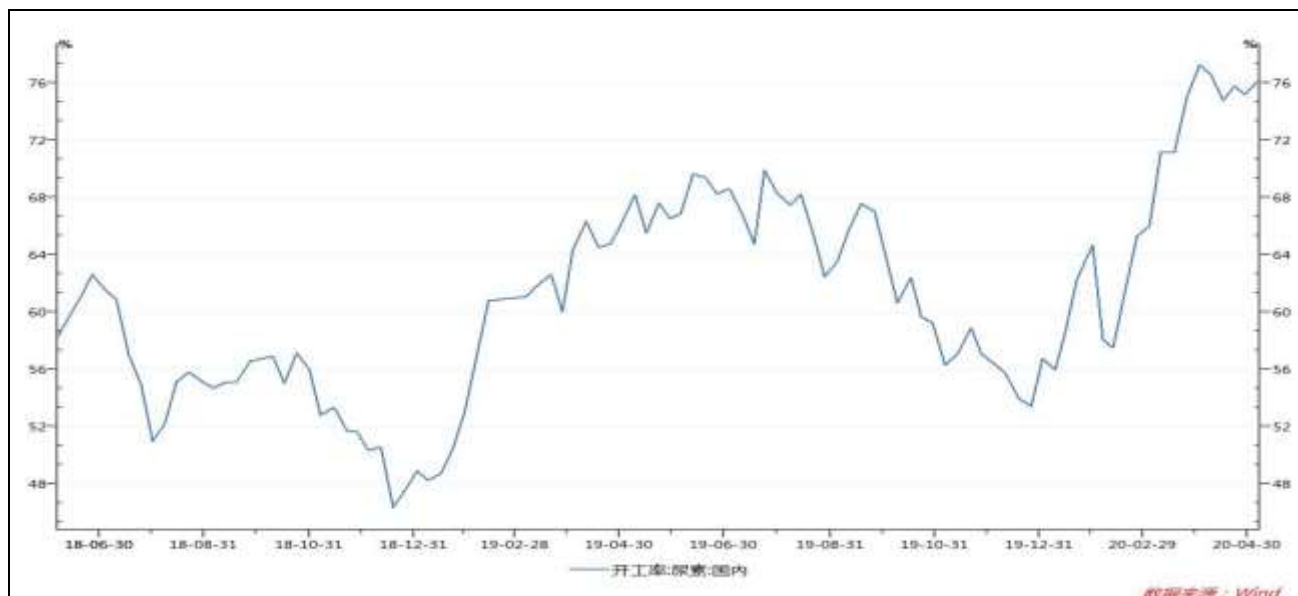
图7 国内尿素日产量



数据来源：WIND 瑞达研究院

截至5月14日，国内尿素日均产量158816吨，较上周-1107吨。

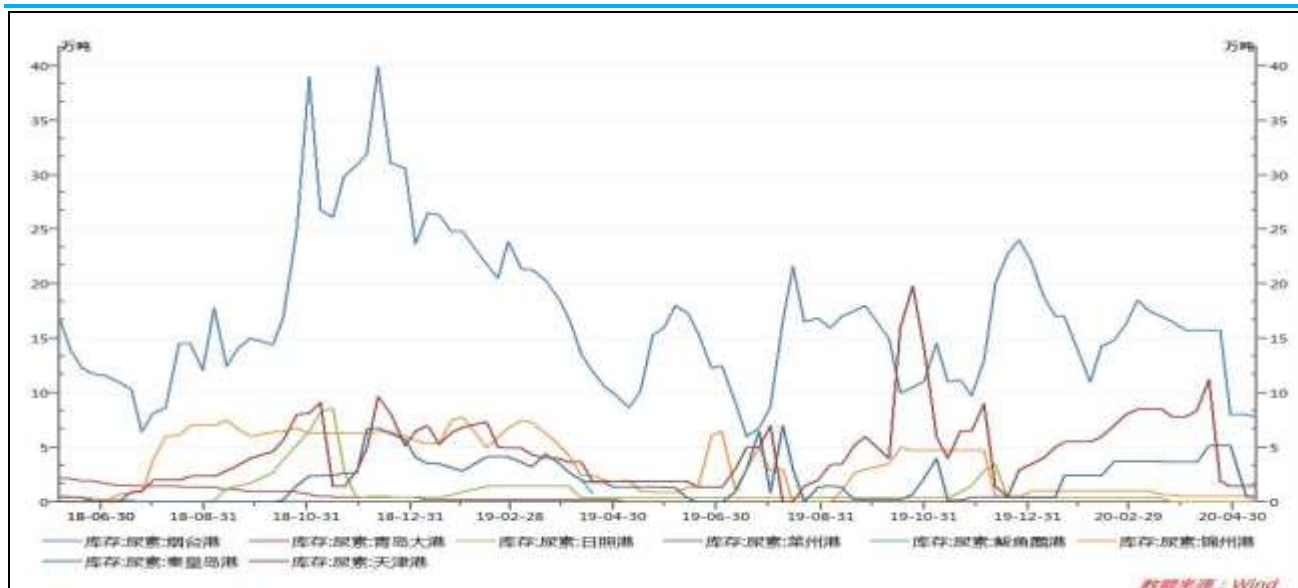
图8 国内尿素开工率



数据来源：WIND 瑞达研究院

截至5月14日，国内尿素开工率75.7%，较上周-0.53%。

图9 国内尿素港口库存



数据来源：WIND 瑞达研究院

截止5月14日当周，国内主要港口尿素库存15万吨，较上周-0.6万吨。

## 免责声明

本报告中的信息均来源于公开可获得资料，瑞达期货股份有限公司力求准确可靠，但对这些信息的准确性及完整性不做任何保证，据此投资，责任自负。本报告不构成个人投资建议，客户应考虑本报告中的

任何意见或建议是否符合其特定状况。本报告版权仅为我公司所有，未经书面许可，任何机构和个人不得以任何形式翻版、复制和发布。如引用、刊发，需注明出处为瑞达期货股份有限公司研究院，且不得对本报告进行有悖原意的引用、删节和修改。