



M
A
R
K
E
T

R
E
S
E
A
R
C
H

R
E
P
O
R
T

市场研报



瑞达期货
RUIDA FUTURES



金尝发



瑞达期货研究院

金属小组 贵金属期货周报 2022年5月13日



金融投资专业理财
JINRONGTOUZI ZHUANYELICAI

陈一兰 (F3010136、Z0012698)



关注瑞达研究院微信公众号

Follow us on WeChat

贵金属

一、核心要点

1、周度数据

观察角度	名称	5月6日	5月13日	涨跌
期货	沪金主力合约收盘 (元/克)	403.6	399.66	-3.94
	持仓(手)	107145	82247	-24898
	主力合约前20名净 持仓	22436	12958	-9478
	沪银主力合约收盘 (元/千克)	4821	4629	-192
	持仓(手)	362776	337355	-25421
	主力合约前20名净 持仓	224	-19590	-19814
现货	金99(元/克)	402.59	399.5	-3.09
	银(元/千克)	4791	4619	-172

2、多空因素分析

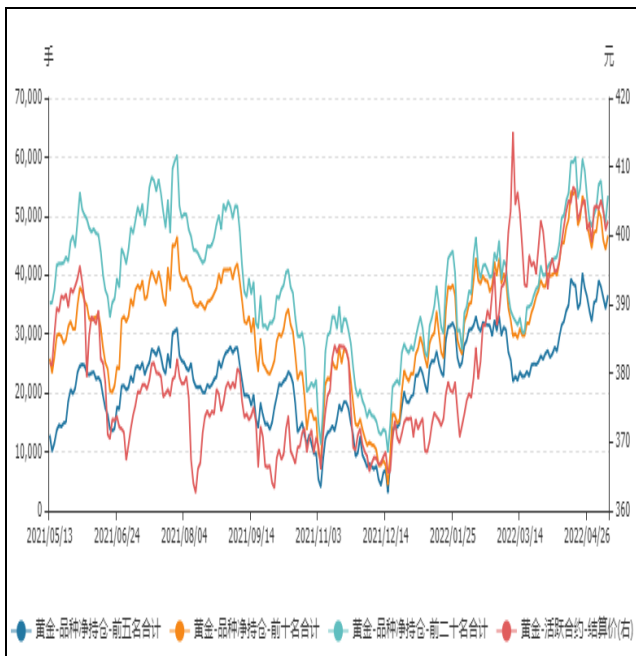
利多因素	利空因素
欧盟禁运俄罗斯石油的可能性上升提振油价	市场押注美联储将坚持激进加息，以抑制通胀急升将损害全球经济
俄乌战争引发的地缘政治仍较紧张	美元指数持续走高
通胀率维持高位阶段性利好贵金属	

周度观点策略总结：本周沪市贵金属震荡偏弱，其中沪银跌幅更大。由于美国公布的4月消费者物价指数(CPI)年增8.3%，超出市场预期，市场押注美联储将坚持激进加息，以抑制通胀急升将损害全球经济，美元创下20年新高，降低贵金属吸引力。下周贵金属或延续震荡偏空格局，虽然俄乌冲突仍在继续中，避险情绪对金银阶段性有支撑作用，但随着美联储将其货币政策正常化，其为抵抗通胀所作出的努力将继续对贵金属带来利空风险。操作上建议，贵金属维持反弹抛空策略，注意操作节奏及风险控制。

二、周度市场数据

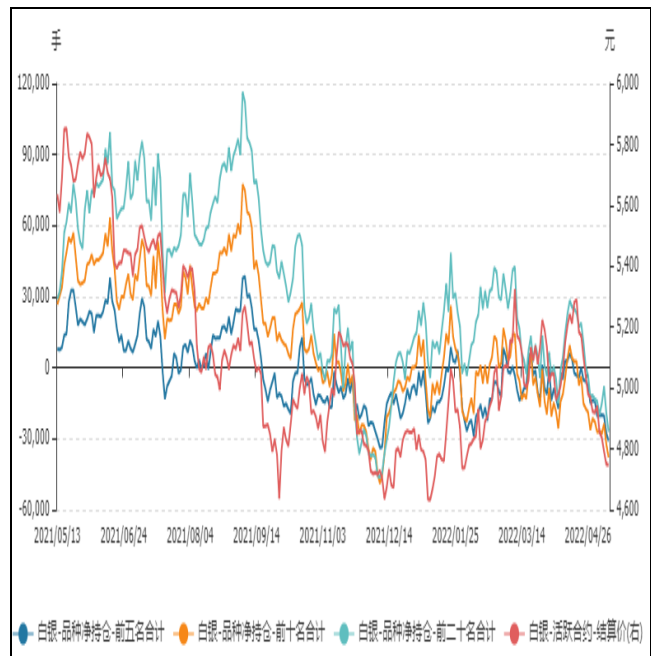
1、本周贵金属期货走势分析

图1：沪金期货净持仓走势图



沪金周内净多持仓减少。

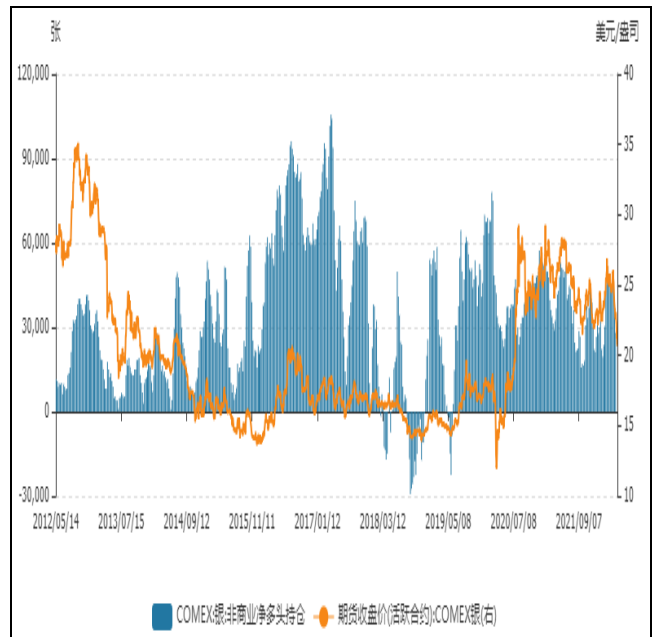
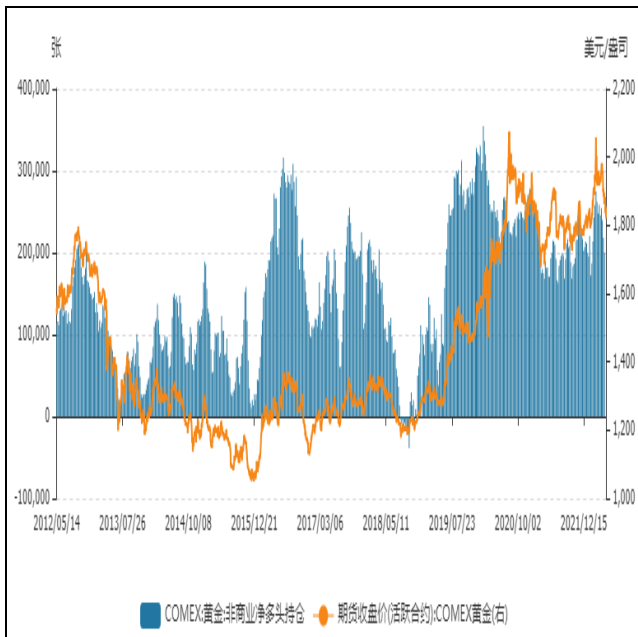
图2：沪银期货净持仓走势图



沪银周内净空增加。

图3：黄金非商业净多持仓走势图

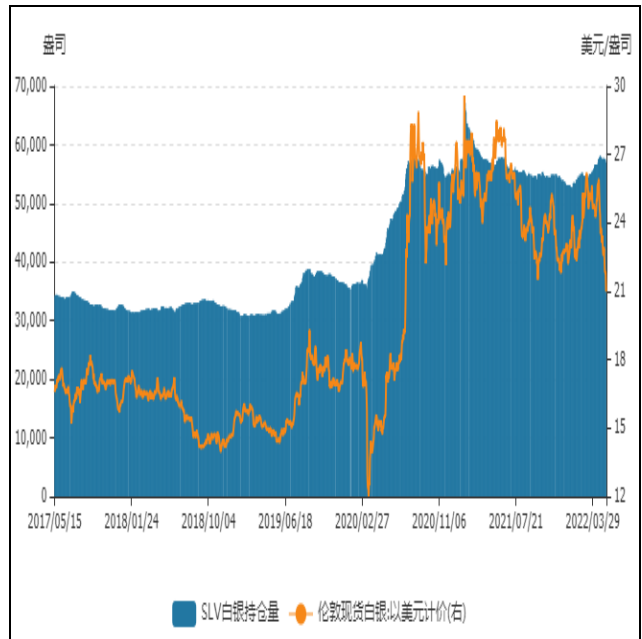
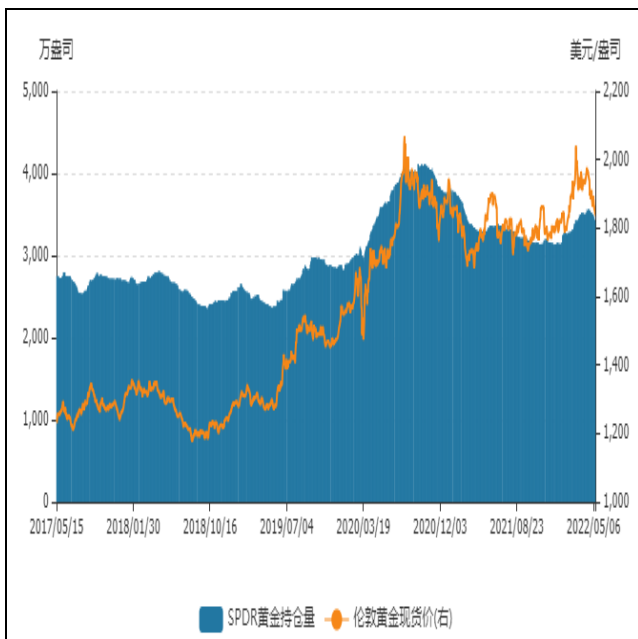
图4：白银期货非商业净多持仓走势图



美国商品期货交易委员会（CFTC）：截至5月3日当周，COMEX黄金期货投机性净多头持仓由218024手降至199168手，COMEX白银期货投机性净多头持仓由35406手降至28068手。

图5：黄金ETF持仓走势图

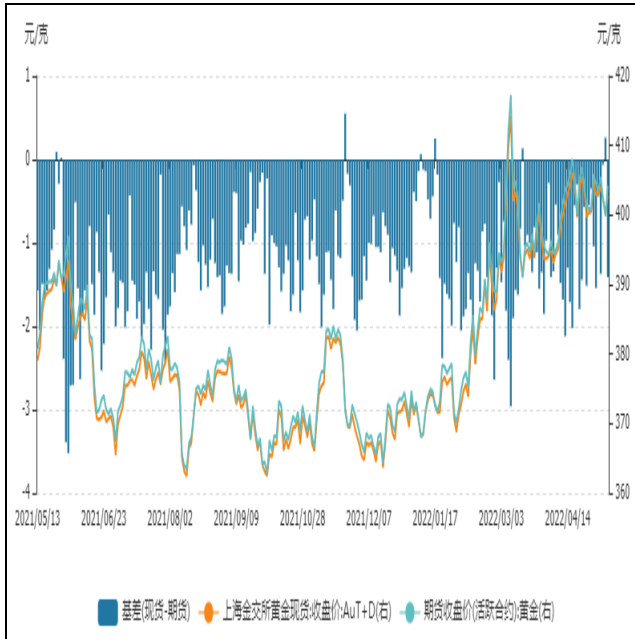
图6：白银ETF持仓量走势图



SPDR Gold Trust黄金ETF持仓减少。

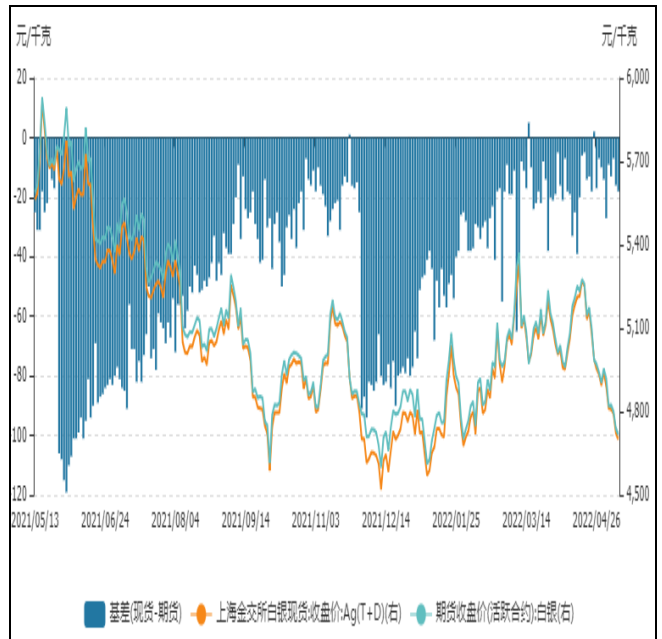
Shares Silver Trust白银ETF持仓持平。

图7：国内黄金基差走势图



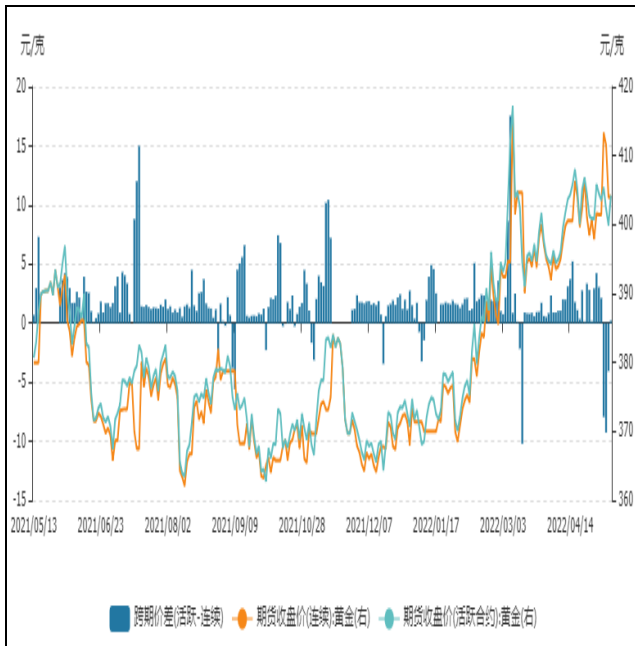
国内黄金基差由上周0.26缩至-1.41。

图8：国内白银基差走势图



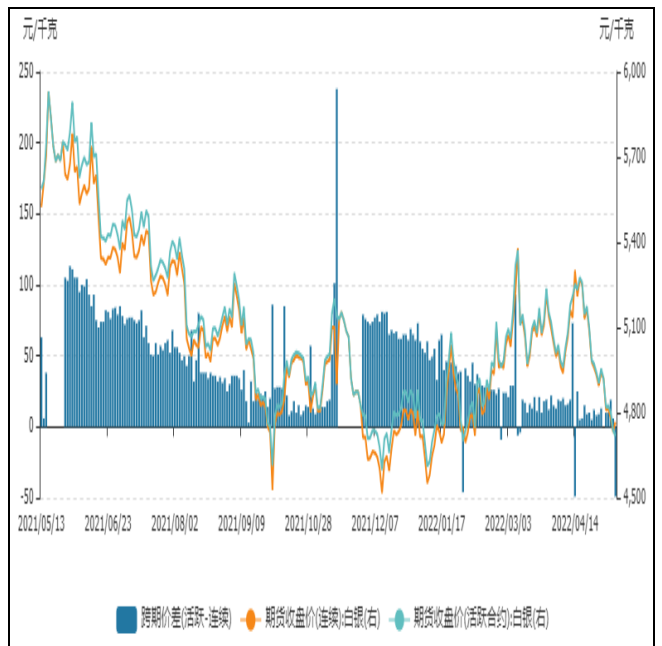
国内白银基差由上周由-16扩至-18。

图9：国内黄金跨期价差走势图



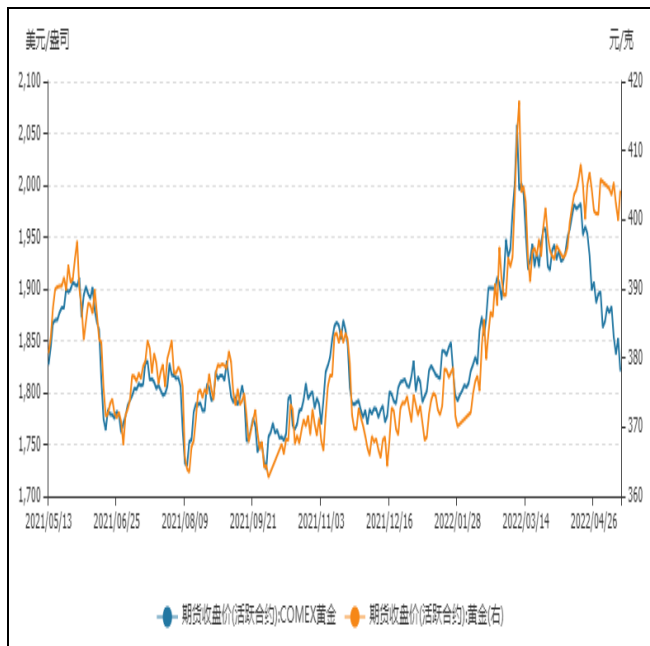
沪金跨期价差由上周-4.06缩至0.2。

图10：国内白银跨期价差走势图



沪银跨期价差由上周6扩至-48。

图11：期金内外盘价格走势图



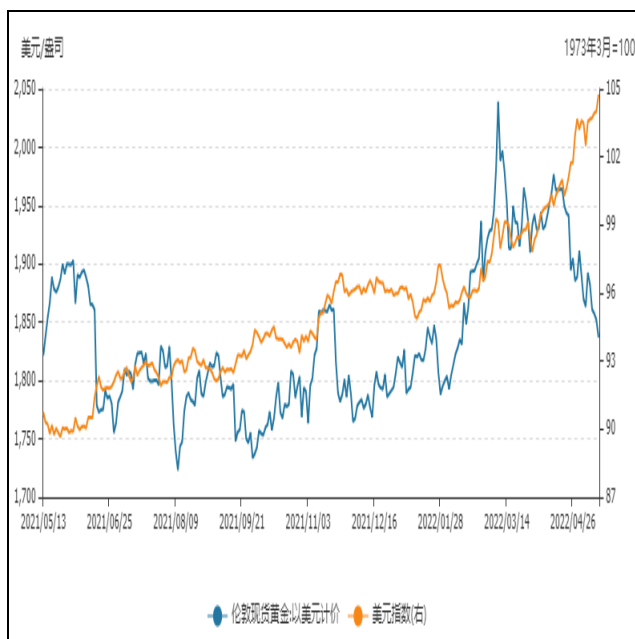
期金价格内盘强于外盘。

图12：期银内外盘价格



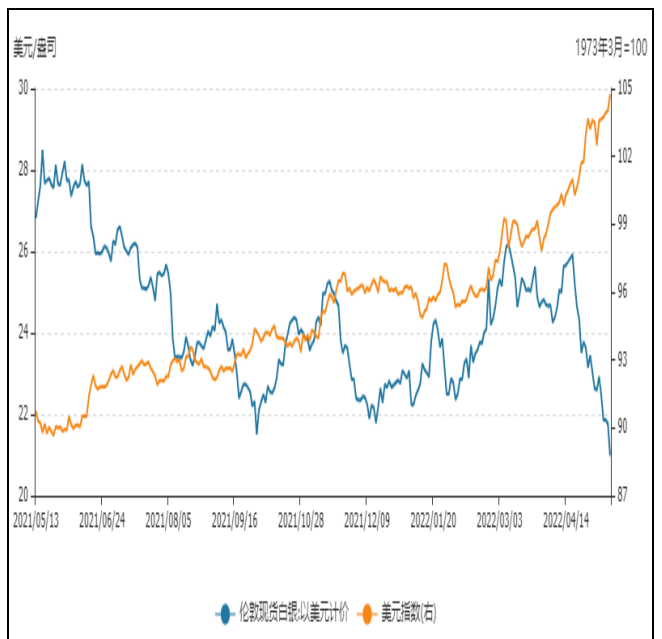
期银价格内盘弱于外盘。

图13：黄金与美元指数相关性走势图



美指继续飙升，金价承压回调。

图14：白银与美元指数相关性走势图




美指保持强势，银价继续下行。

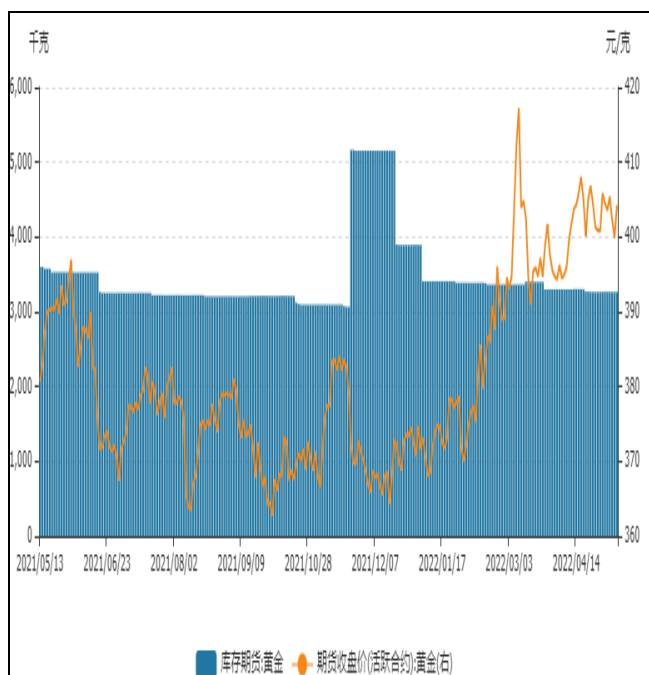
2、贵金属库存分析

图15：SHFE黄金库存走势图

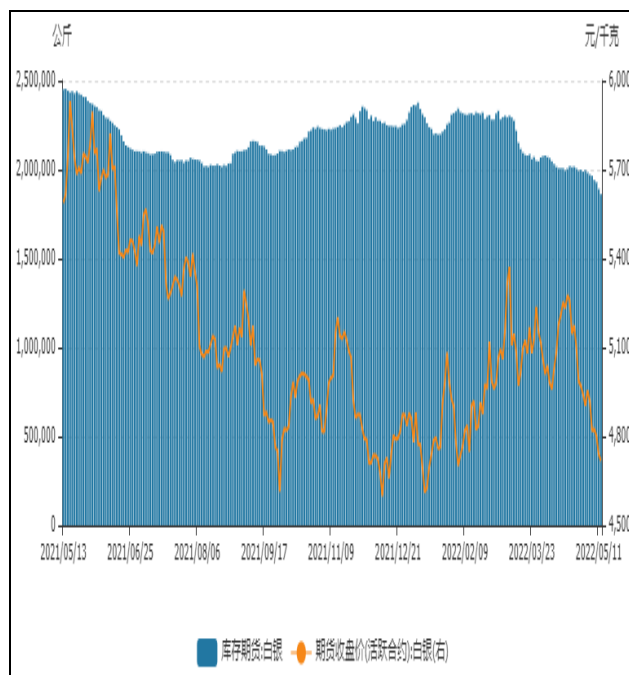


图16：SHFE白银库存走势图





上期所黄金库存为3264千克较上一交易日持平。



上期所白银库存由1890933公斤降至1861301公斤。

免责声明

本报告中的信息均来源于公开可获得资料，瑞达期货股份有限公司力求准确可靠，但对这些信息的准确性及完整性不做任何保证，据此投资，责任自负。本报告不构成个人投资建议，客户应考虑本报告中的任何意见或建议是否符合其特定状况。本报告版权仅为我公司所有，未经书面许可，任何机构和个人不得以任何形式翻版、复制和发布。如引用、刊发，需注明出处为瑞达期货股份有限公司研究院，且不得对本报告进行有悖原意的引用、删节和修改。