

「2025.1.17」

# 原木市场周报

供需平衡库存去化 原木区间偏强震荡

研究员：黄青青  
期货从业资格号 F3004212  
期货投资咨询从业证书 Z0012250

助理研究员：龚子弦  
期货从业资格号 F03129328

关注我们获取  
更多资讯



业务咨询  
添加客服



## 目录



### 1、周度要点小结



### 2、期现市场



### 3、产业链情况

# 01

## 周度要点小节

本报告数据来源:WIND, 同花顺, 隆众资讯、钢联, 网络资料, 瑞达期货研究院

- ◆ **行情回顾：** 现货端，周内辐射松原木山东地区报价810元/m<sup>3</sup>，环比+10元/m<sup>3</sup>、江苏地区现货价格报价810元/m<sup>3</sup>，环比+0元/m<sup>3</sup>，进口CFR报价120美元/m<sup>3</sup>持稳。期货交易检尺径升水问题，主力合约LG2507周内844-881.5冲高刷新上市新高后走弱。供应端，海关数据显示11月原木、针叶原木进口量均提升，12月新西兰原木离港船数及离港量增加，供应增量带动进口报价走弱。需求端，原木港口日均出库量周度小幅降低，需求环比走弱。截止2025年1月13日，中国针叶原木港口库存为268万m<sup>3</sup>，周环比减少9万m<sup>3</sup>，处于同期偏低水平。
- ◆ **行情展望：** 目前港口库存处于年内中性偏低水平，外盘价格高位降价、进口换算仍倒挂国内价格，原木下游整体需求环比走弱。在冬储和4米A辐射松规格缺货的背景下，现货整体有支撑，盘面交易检尺径升水逻辑、短期原木期货价格中性偏强看待。
- ◆ **策略建议：** LG2507合约建议下方关注830附近支撑，上方880附近压力，区间操作。



# 02

## 期现市场

本报告数据来源: WIND, 同花顺, 隆众资讯、钢联, 网络资料, 瑞达期货研究院

# 「期现市场」-原木现货走强，期货走强，基差环比走弱

品类	品种	2025/1/17	2025/1/16	2025/1/13	日环比	周环比
原木：针叶原木	山东日照港：辐射松原木	810.0	810.0	800.0	0.0	10.0
期货价格	LG主力价格：收盘价	864.5	864.5	862.0	0.0	2.5
基差	山东辐射松原木-LG主力合约	(54.5)	(54.5)	(62.0)	0.0	7.5

图 原木活跃合约价格走势（元/m<sup>3</sup>）

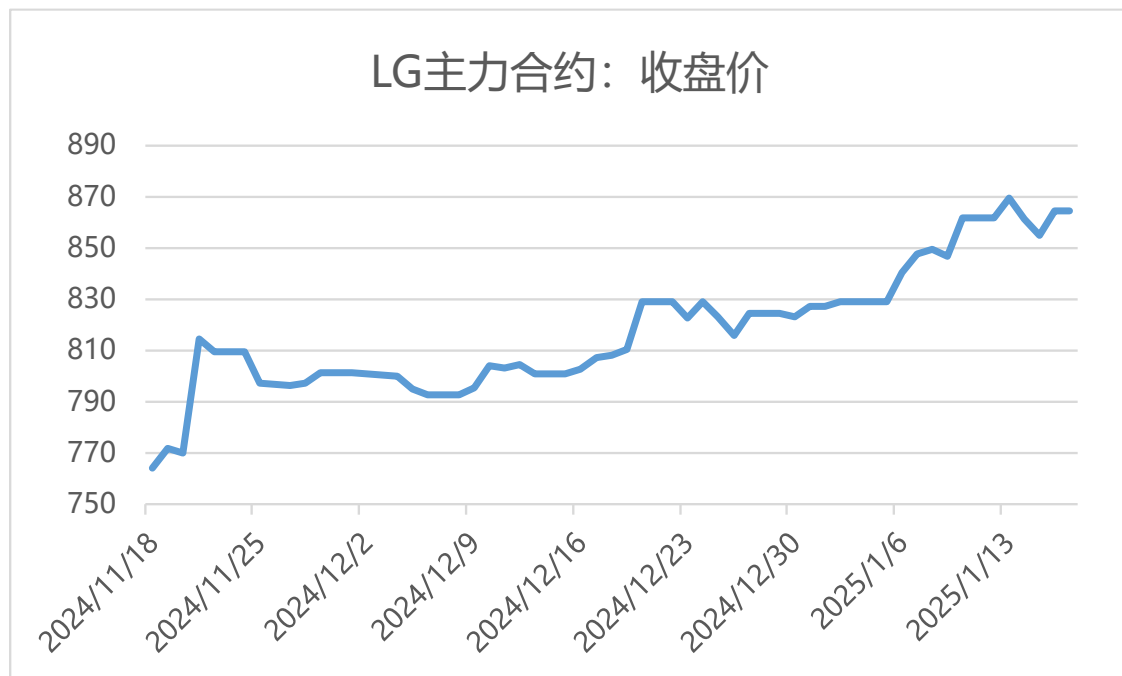


图 原木基差走势（元/m<sup>3</sup>）



# 「期现市场」-国际原木报价持平，内外盘价差倒挂幅度收窄

图 国际原木价格走势（美元/m<sup>3</sup>）

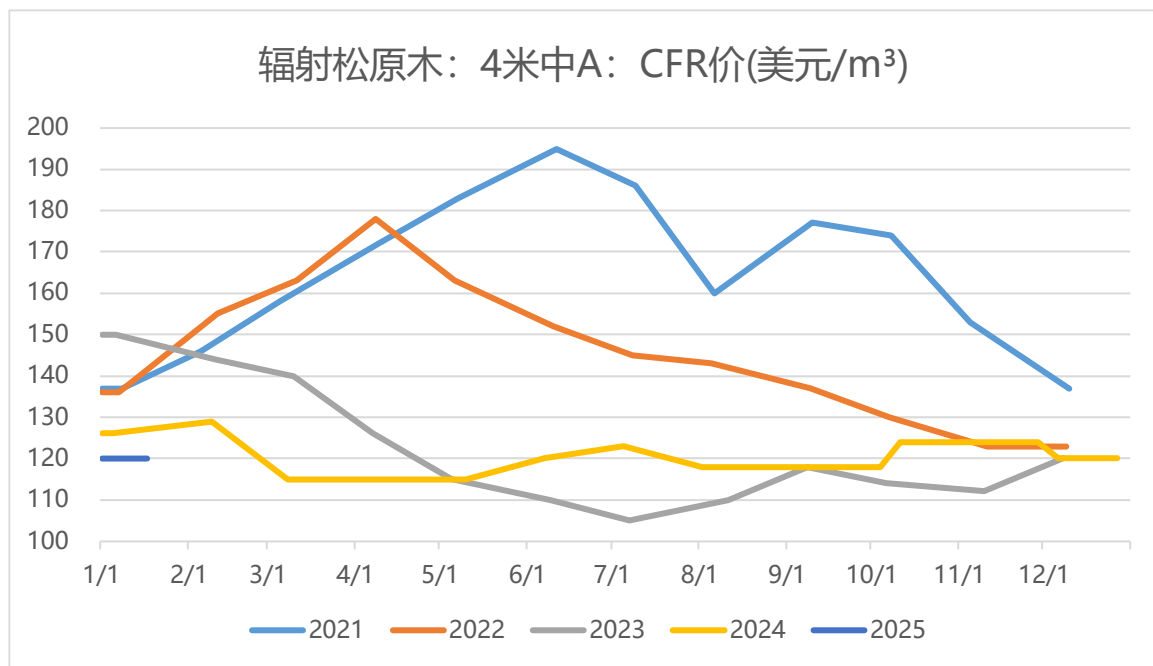
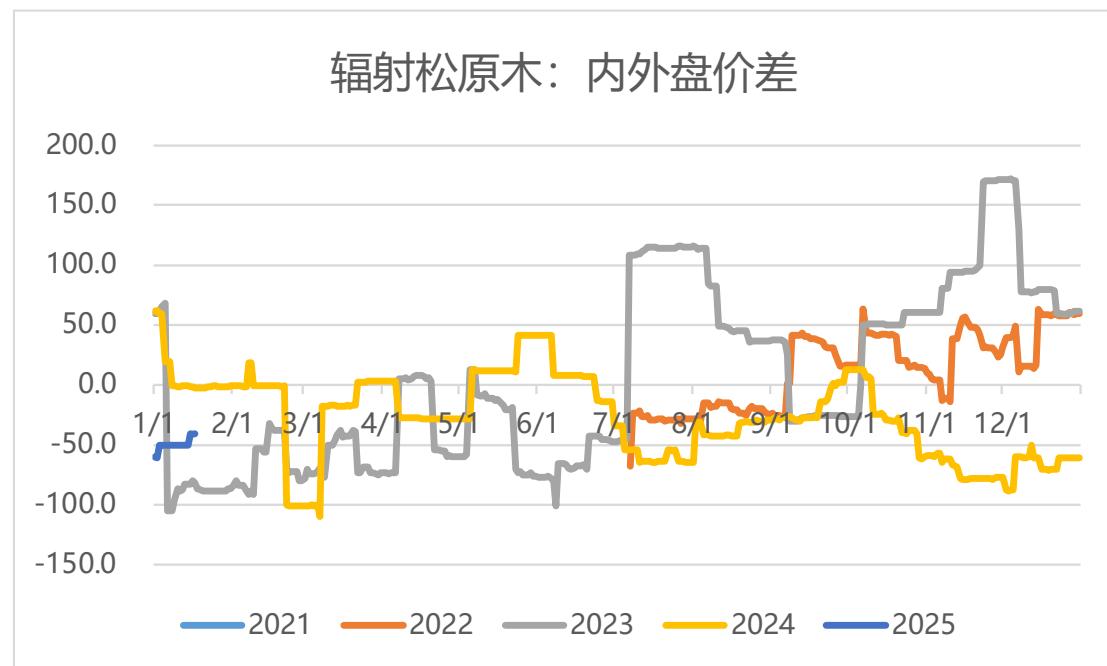


图 辐射松原木 内外盘价差（元/m<sup>3</sup>）



# 「期现市场」 - 辐射松原木现货价格报810元/m<sup>3</sup>，环比+10元/m<sup>3</sup>



图 辐射松原木3.9中：山东现货价格季节走势（元/m<sup>3</sup>）

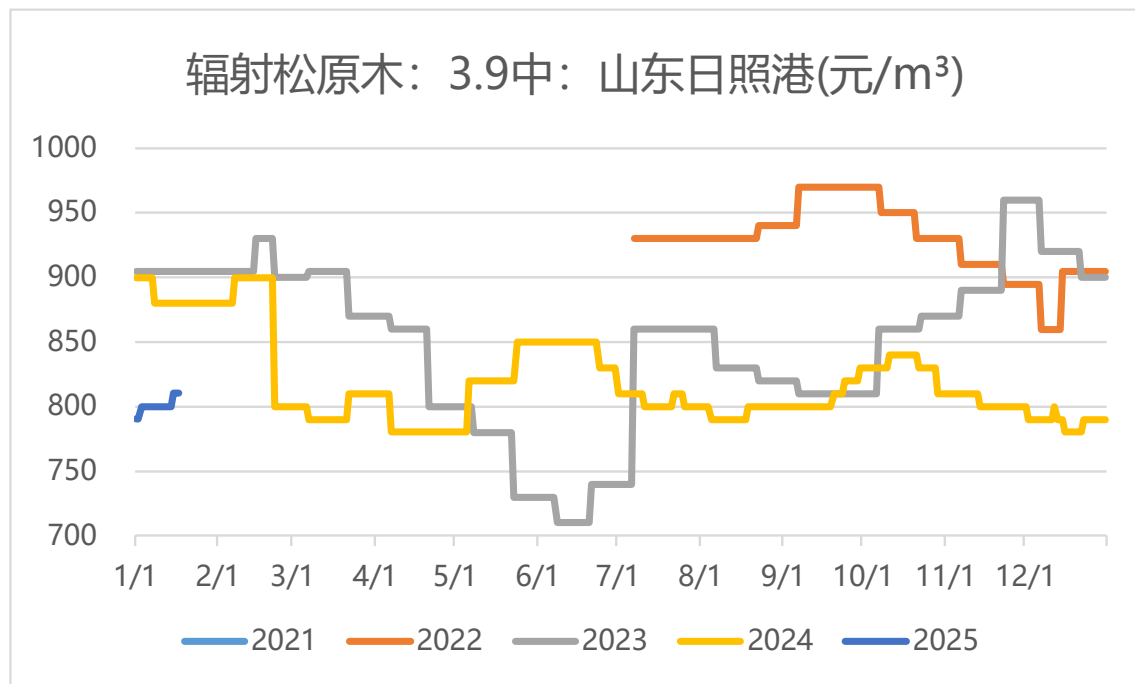
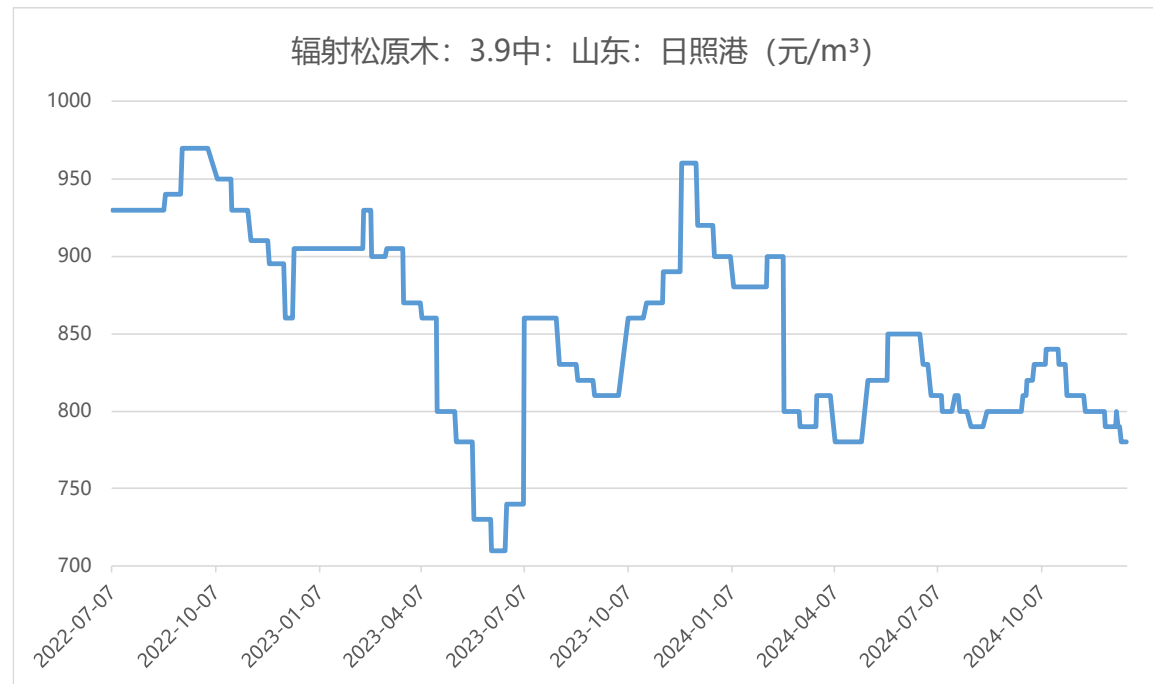


图 辐射松原木3.9中：山东现货价格走势（元/m<sup>3</sup>）





# 「期现市场」 - 云杉原木现货价格报1050元/m<sup>3</sup>，环比+0元/m<sup>3</sup>

图 云杉原木11.8米：山东现货价格季节走势（元/m<sup>3</sup>）

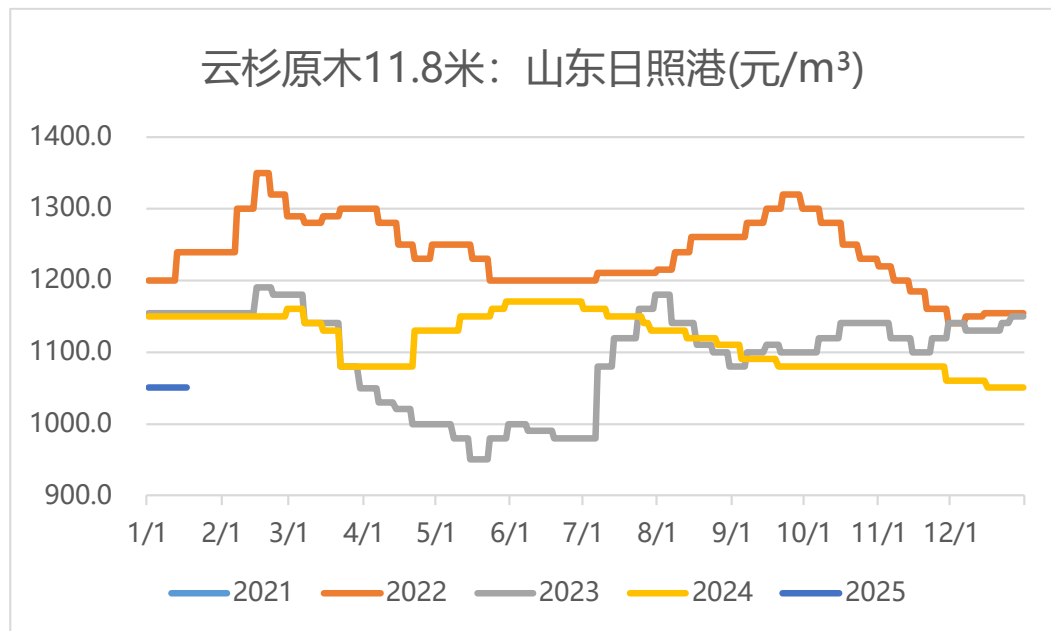


图 云杉原木11.8米：山东现货价格走势（元/m<sup>3</sup>）





# 03

## 产业链情况

本报告数据来源:WIND, 同花顺, 隆众资讯、钢联, 网络资料, 瑞达期货研究院

# 「产业链情况」-原木供给 11月国内原木进口量增加

图 原木进口数量（万m³/月）

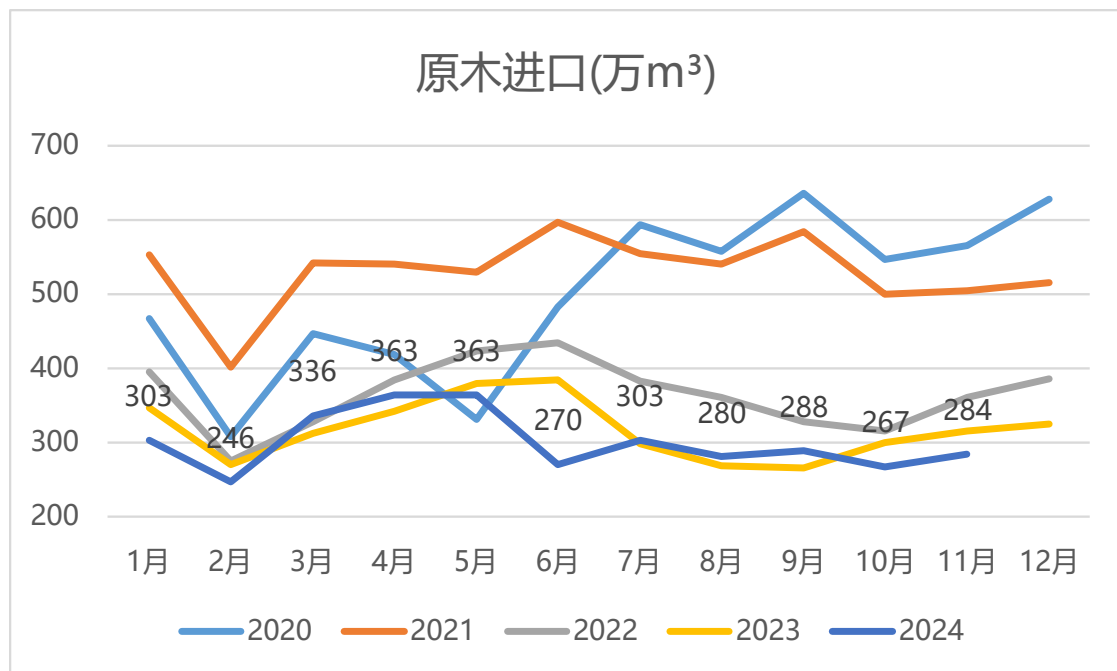
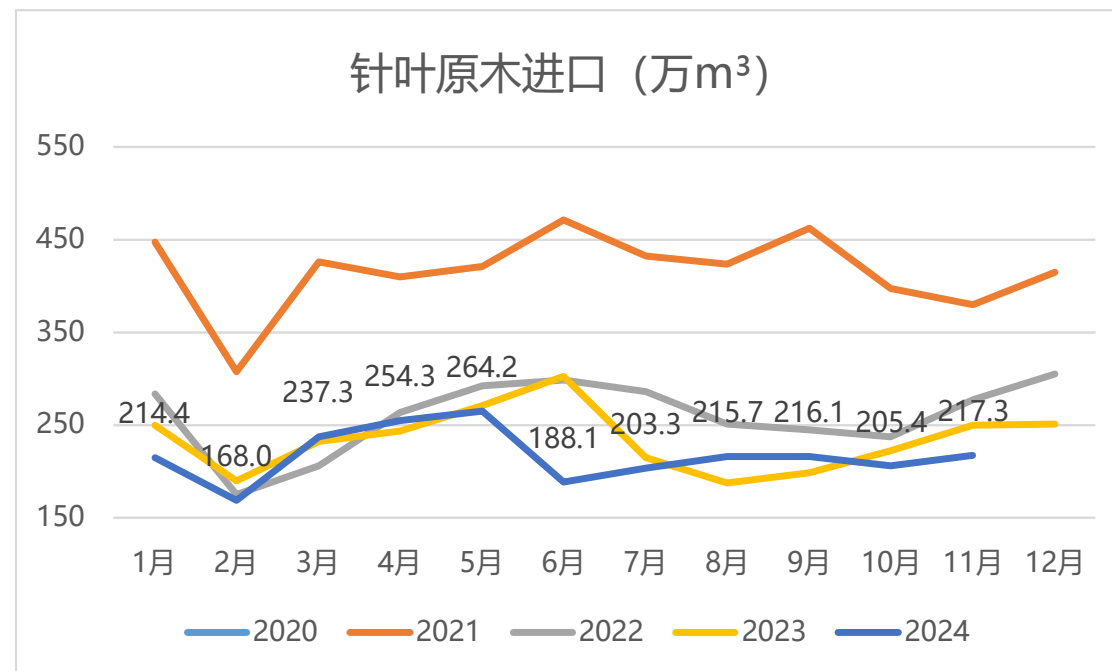


图 针叶原木进口数量（万m³/月）



# 「产业链情况」-原木供给 12月新西兰发运量提升

图 原木：新西兰离港船数（条/月）

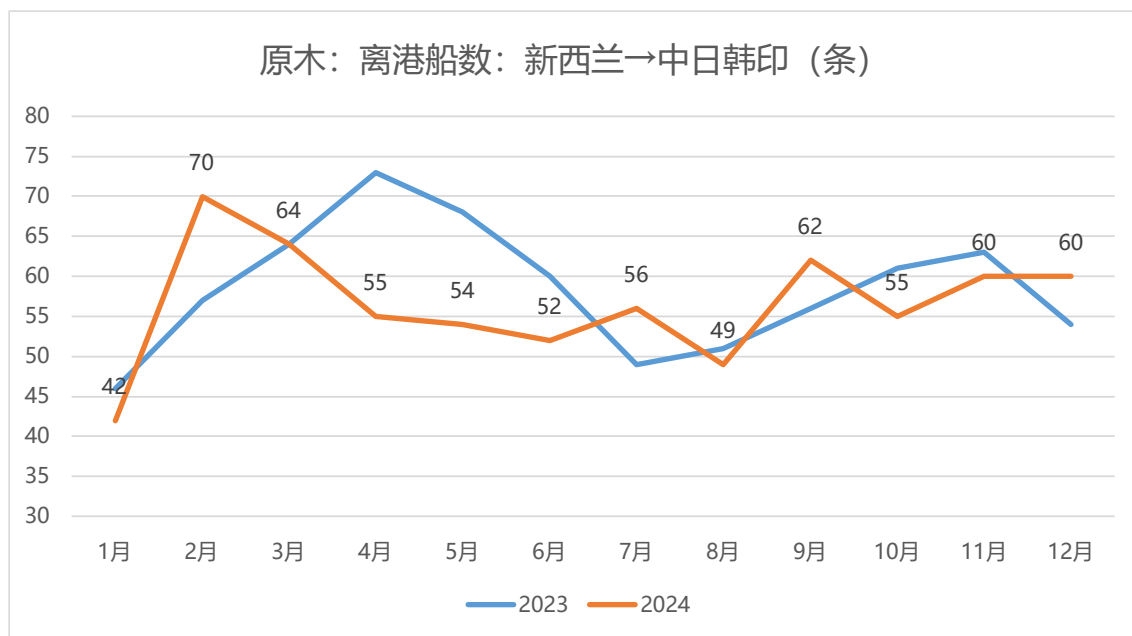
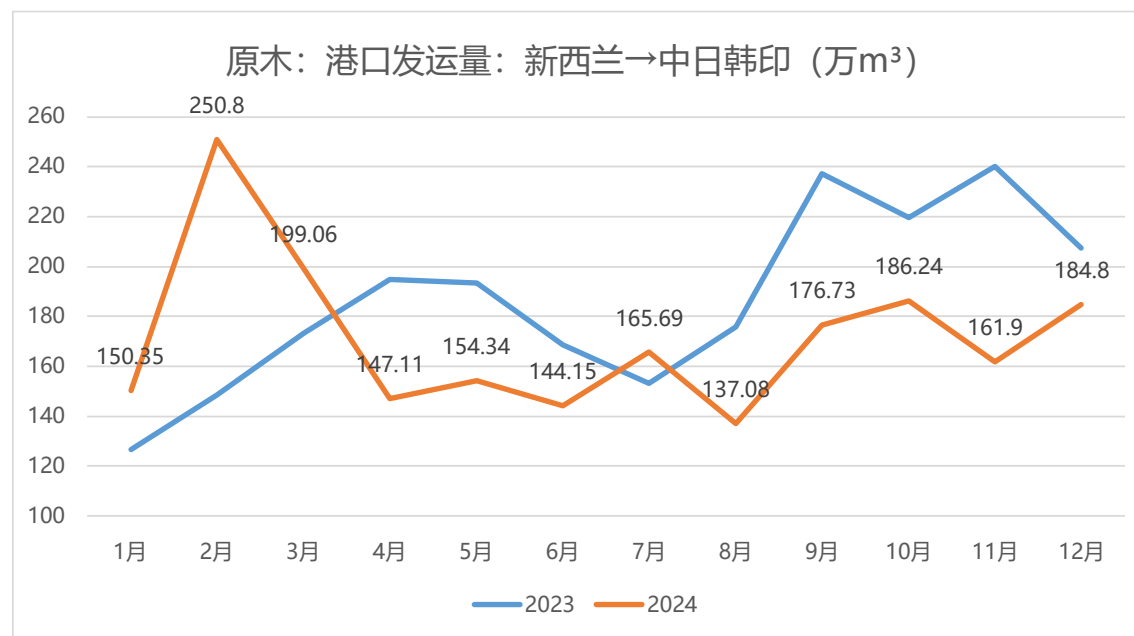


图 原木：新西兰港口发运量（万m³/月）





# 「产业链情况」-原木需求 国内地产数据仍偏弱

图 中国房屋新开工面积（万平方米/月）

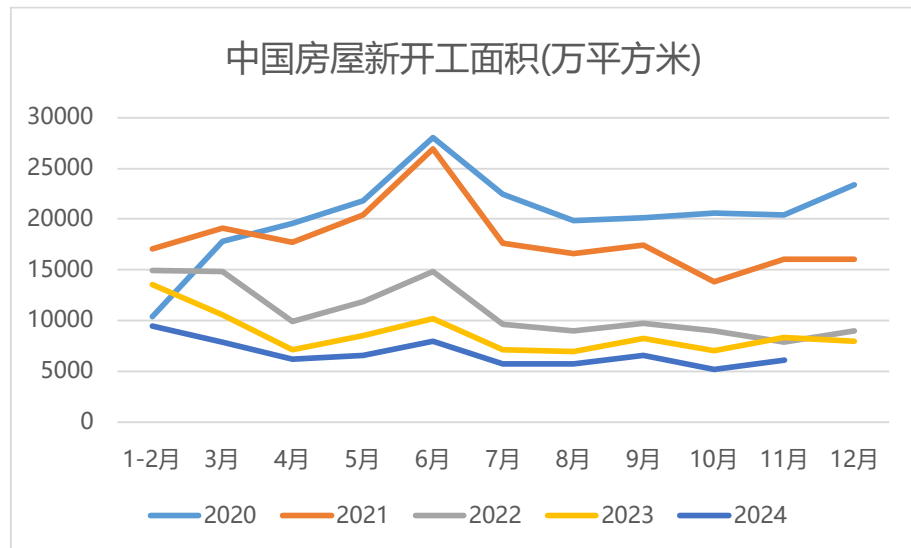


图 中国商品房销售面积（万平方米/月）

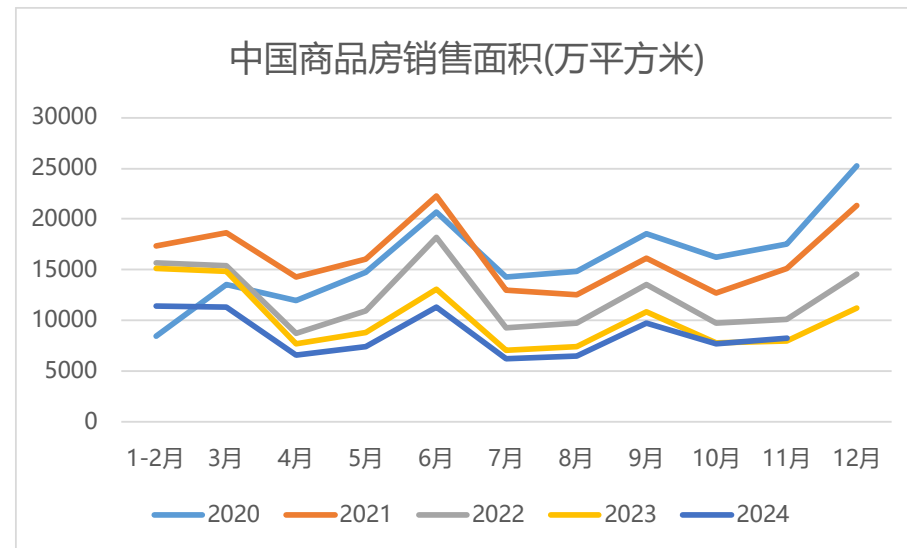


图 中国房屋竣工面积（万平方米/月）

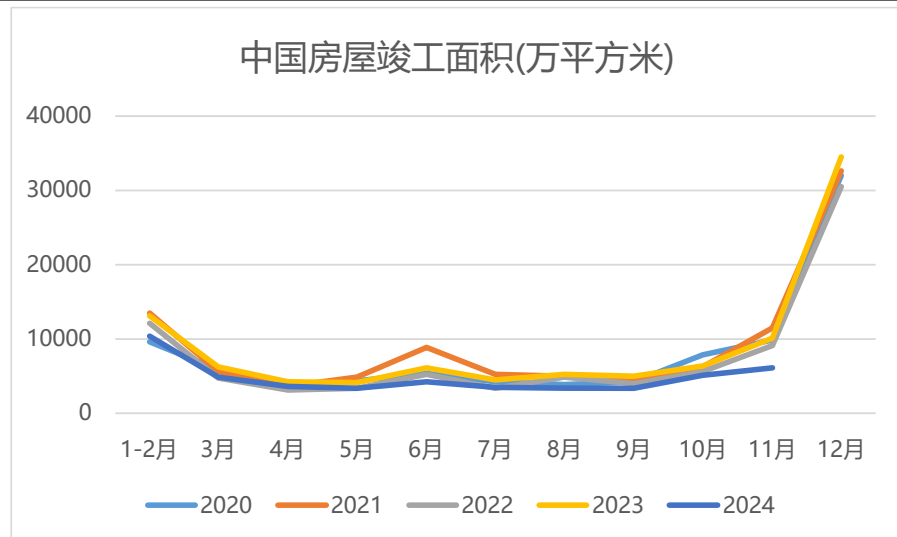
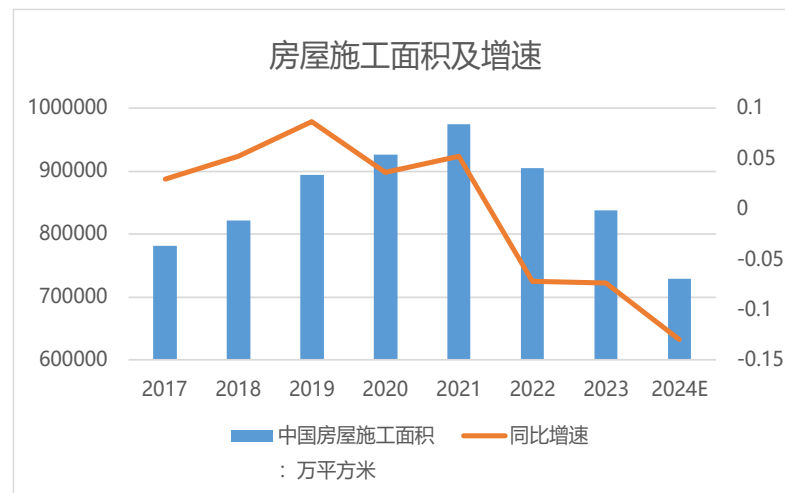


图 房屋施工面积及增速（万平方米/年，%）







## 免责声明

本报告中的信息均来源于公开可获得资料，瑞达期货股份有限公司力求准确可靠，但对这些信息的准确性及完整性不做任何保证，据此投资，责任自负。本报告不构成个人投资建议，客户应考虑本报告中的任何意见或建议是否符合其特定状况。本报告版权仅为我公司所有，未经书面许可，任何机构和个人不得以任何形式翻版、复制和发布。如引用、刊发，需注明出处为瑞达期货股份有限公司研究院，且不得对本报告进行有悖原意的引用、删节和修改。

### 瑞达期货研究院简介

瑞达期货股份有限公司创建于1993年，目前在全国设立40多家分支机构，覆盖全国主要经济地区，是国内大型全牌照期货公司之一，是目前国内拥有分支机构多、运行规范、管理先进的专业期货经营机构。2012年12月完成股份制改制工作，并于2019年9月5日成功在深圳证券交易所挂牌上市，成为深交所期货第一股、是第二家登陆A股的期货上市公司。

研究院拥有完善的报告体系，除针对客户的个性化需要提供的投资报告和套利、套保操作方案外，还有晨会纪要、品种日评、周报、月报等策略分析报告。研究院现有特色产品有短信通、套利通、市场资金追踪、持仓分析系统、投顾策略、交易诊断系统、数据管理系统以及金誉发服务体系专供策略产品等。在创新业务方面，积极参与创新业务的前期产品研究，为创新业务培养大量专业人员，成为公司的信息数据中心、产品策略中心和人才储备中心。

瑞达期货研究院将继续往开来，向更深更广的投资领域推进，为客户的期货投资奉上贴心、专业、高效的优质服务。