

# 「2025.01.17」

## 多晶硅市场周报

受到市场情绪提振 多晶硅价震荡偏多

研究员：王福辉

期货从业资格号F03123381

期货投资咨询从业证书号Z0019878


助理研究员：

王凯慧 期货从业资格号F03100511

关注我们获取  
更多资讯



业务咨询  
添加客服



# 目录

---



## 1、周度要点小结



## 2、期现市场



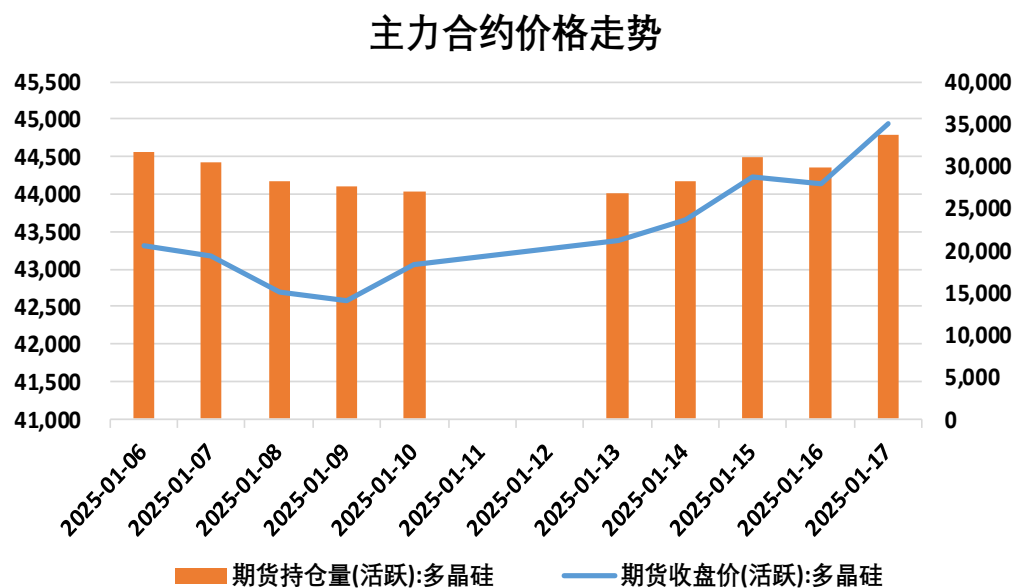
## 3、产业情况

## 「周度要点小结」

- ◆ **行情回顾：**本周多晶硅主力期价震荡偏多为主。宏观面，财政部有关负责人介绍，2025年财政政策方向是清晰明确的，非常积极，将支持全方面扩大国内需求，赤字规模将有较大幅度增加，并将加大财政政策与货币政策的协调力度。基本上，硅片价格继续小涨，目前硅片库存继续处于相对较低位置，厂家发货紧张，根据SMM统计数据，硅片库存18.7GW，减少0.8GW，硅片库存有所降低；多晶硅周度产量2.01万吨，小幅减少，硅片产量10.38GW，减少0.22GW。基本面数据有所好转，多晶硅期价上涨。
- ◆ **行情展望：**基本面，国内在产多晶硅企业均有降负荷运转的情况，本月主流地区开工率下调，预估企业的生产状态将持续至一季度结束，1月硅料排产将继续下降。据SMM显示，因下游小量多笔补充多晶硅，本周新增多笔成交，从成交看，棒状硅落在42元/千克左右，颗粒硅落在38元/千克左右。目前硅料企业撑市情况较为普遍，但随着下游春节备货完成，后续短期内成交欲望不强。当前期价主受市场情绪提振，价格短期偏强震荡，进一步关注行业消息。
- ◆ **操作上建议：**多晶硅主力合约短期逢低试多为主，注意操作节奏及风险控制。

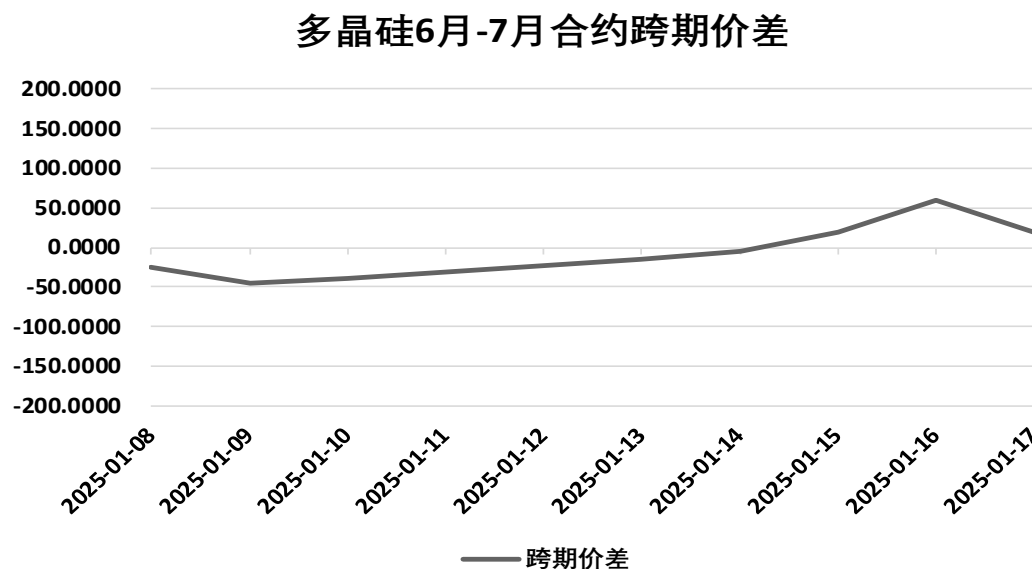
## 本周多晶硅期价上涨

图、多晶硅主力合约收盘及持仓量



来源: wind 瑞达期货研究院

图、多晶硅跨期套利



来源: wind 瑞达期货研究院

- 截至1月17日, 多晶硅收盘价为44940元/吨, 较1月10日上涨1870元/吨, 涨幅4.34%。
- 截至1月17日, 多晶硅6月-7月合约价差为20元/吨, 较前一周涨60元/吨。

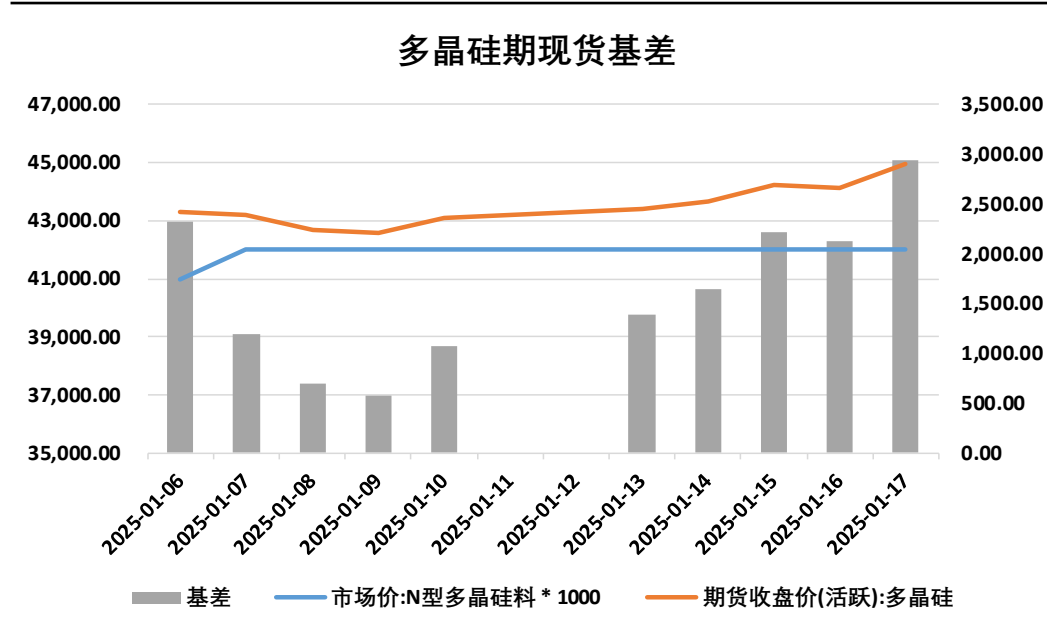
## 本周多晶硅现货价格持平、基差上涨

图、多晶硅现货价格



来源: wind 瑞达期货研究院

图、多晶硅主力合约期现基差

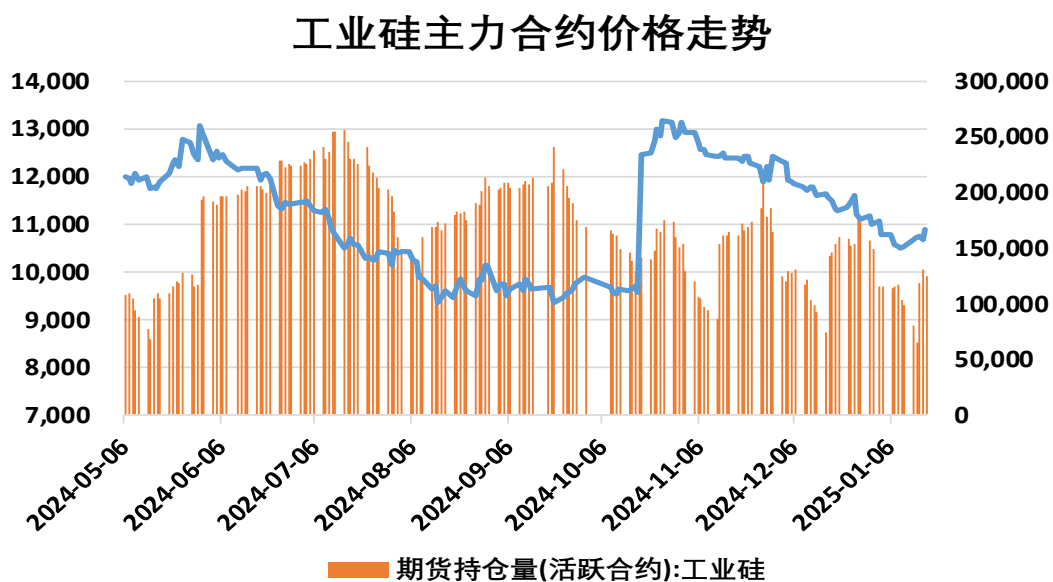


来源: wind 瑞达期货研究院

- 1月17日, N型多晶硅料价为42000元/吨, 与前一周持平。
- 1月17日, 多晶硅基差为2940元/吨, 较前一周涨1870元/吨。

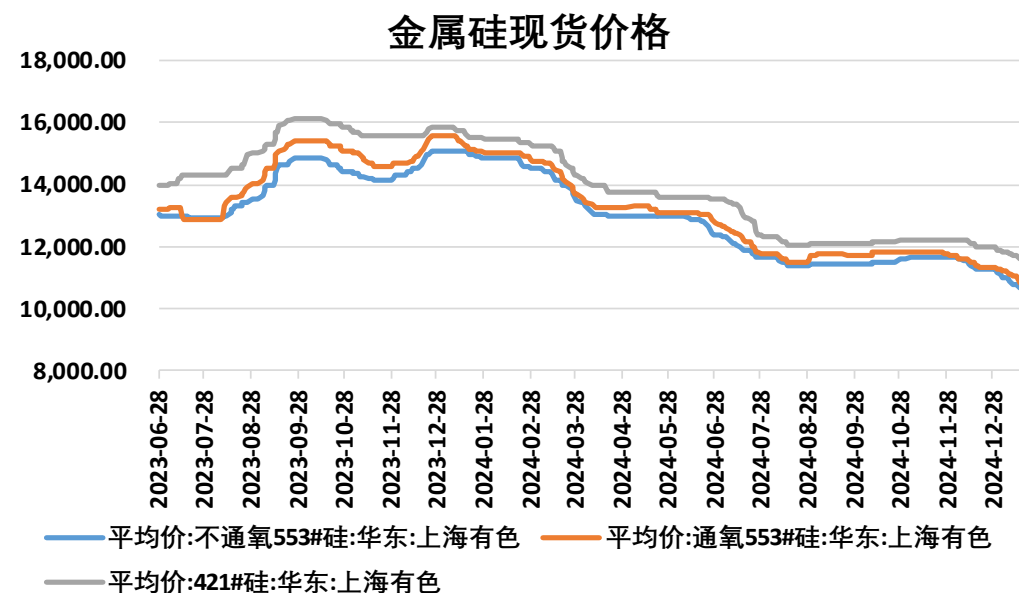
## 本周工业硅期价上涨

图、工业硅主力合约收盘及持仓量



来源: wind 瑞达期货研究院

图、工业硅现货价格

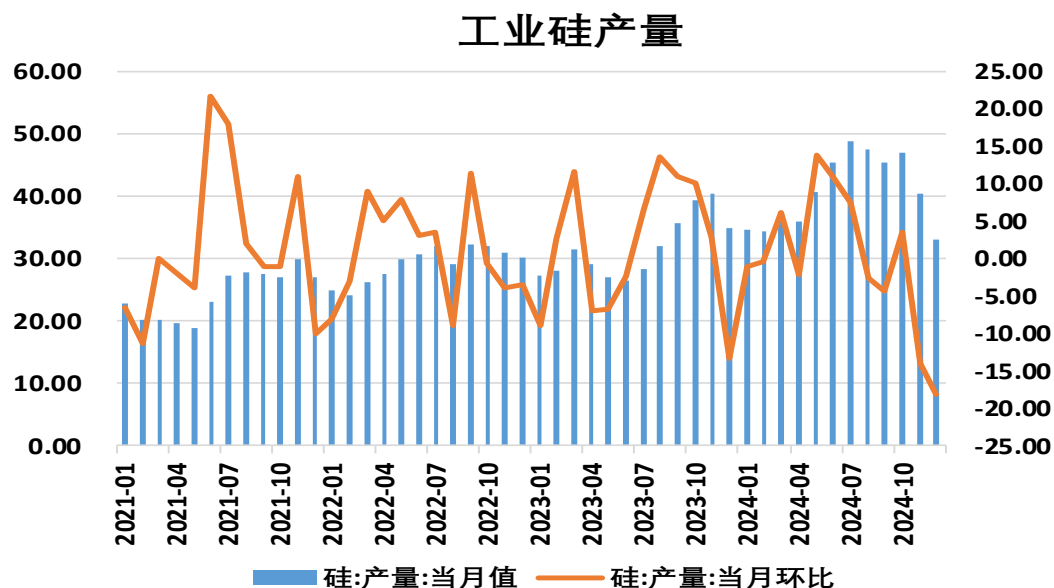


来源: wind 瑞达期货研究院

- 1月17日，工业硅期货主力合约收盘价10885元/吨，较前一周涨365元/吨。
- 1月17日，通氧553#硅平均价为10850元/吨，较前一周跌150元/吨；421#硅平均价为11600元/吨，较前一周跌100元/吨。

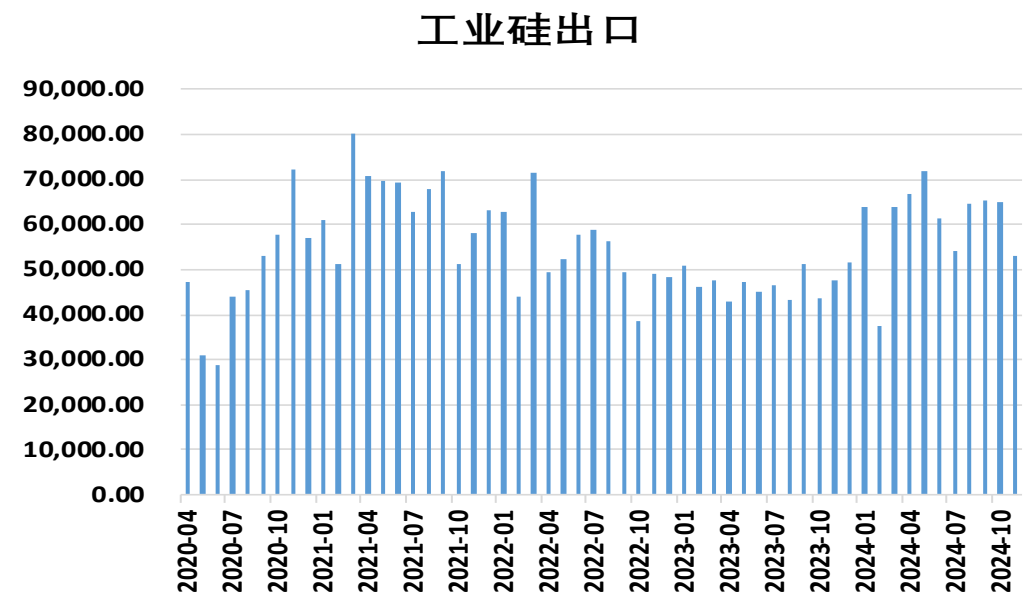
## 工业硅产量环比减少

图、工业硅产量



来源：SMM 瑞达期货研究院

图、工业硅出口量

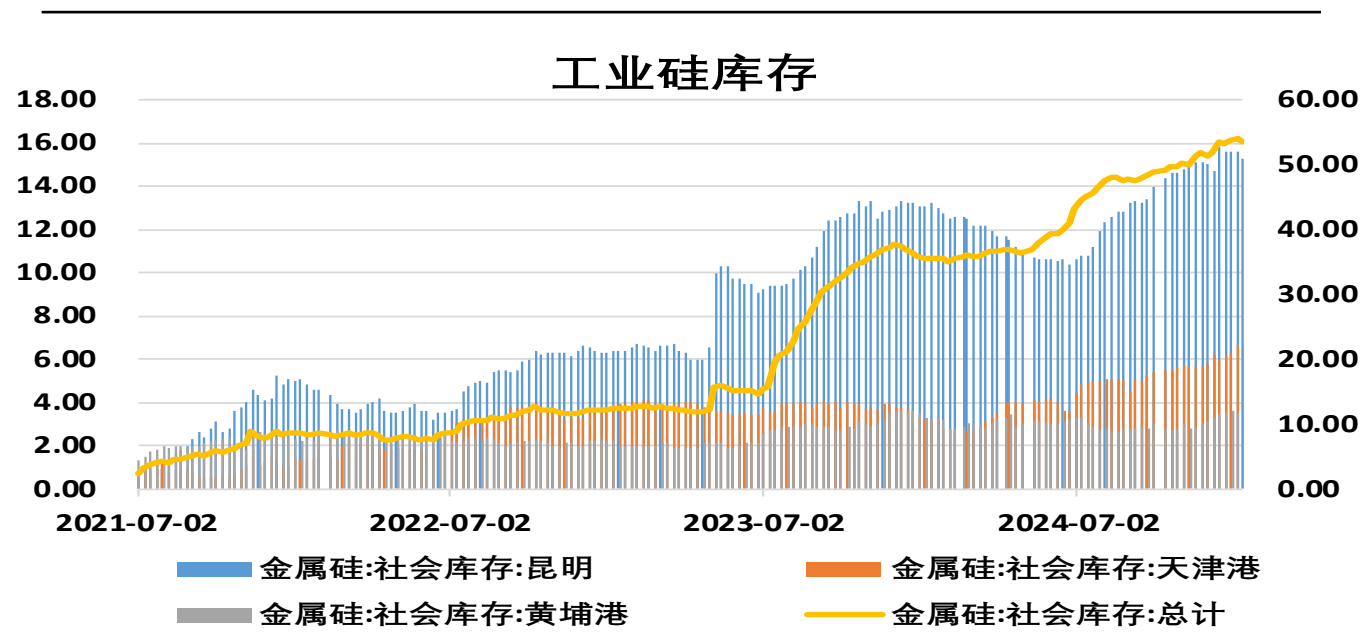


来源：SMM 瑞达期货研究院

- 2024年12月份，中国硅产量33.16万吨，较上月减少7.31万吨，同比减少5.18%，环比减少18.06%。
- 海关数据显示，2024年11月份，中国金属硅出口量52919.65吨，较上月减少12197.89吨，环比减少18.73%，1-11月份金属硅累计出口量435085.89吨，环比增长34.03%。

## 工业硅库存量减少

图、工业硅库存

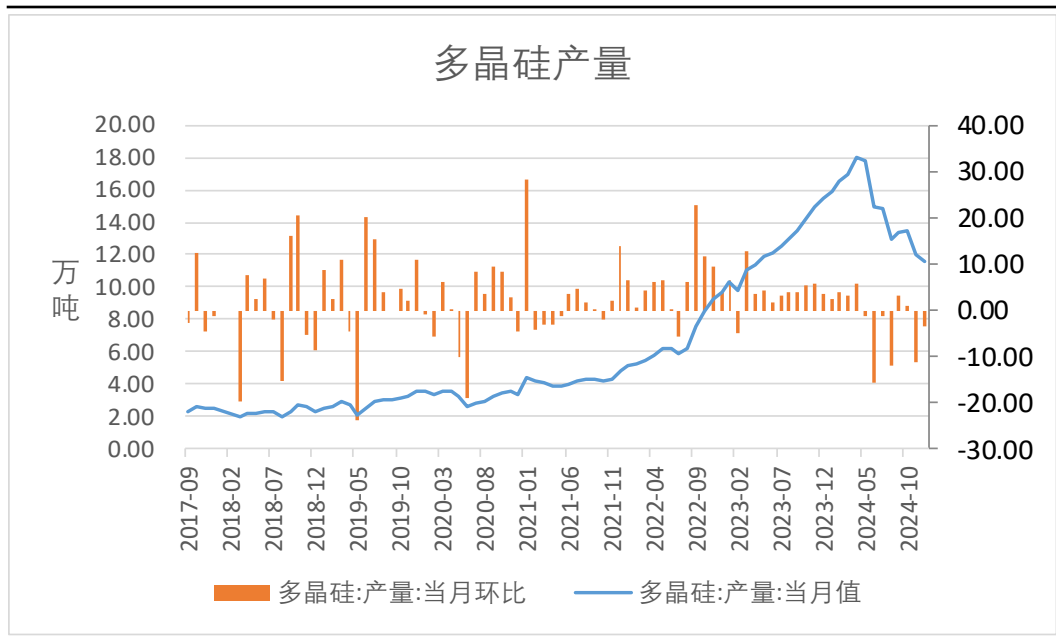


➤ 1月10日，SMM统计金属硅三地社会库存共计53.6万吨，环比减0.3万吨。



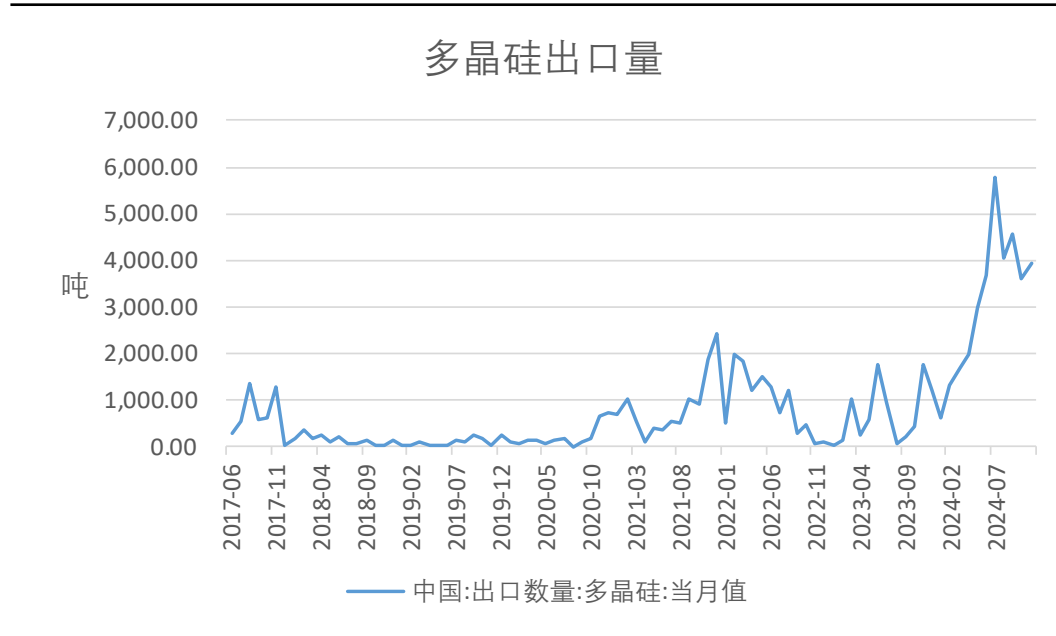
## 多晶硅产量环比减少

图、多晶硅产量



来源：SMM 瑞达期货研究院

图、多晶硅出口量



来源：SMM 瑞达期货研究院

- 2024年12月，多晶硅产量为11.6万吨，同比减少25.16%，环比减少3.33%；1-11月，多晶硅累计产量166.9万吨，同比增加23.96%。
- 海关总署数据显示，2024年11月，多晶硅出口量为3948.43吨，同比增加124.82%；2024年1-11月，多晶硅累计出口34257.2吨，同比增加4.69%。

## 进口多晶硅料价格上涨

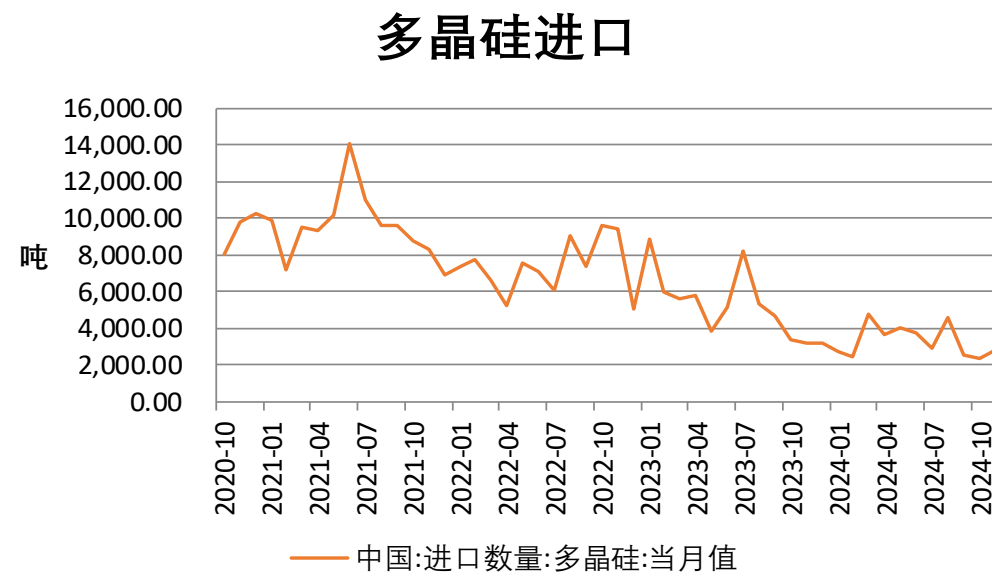
图、进口多晶硅料价格



来源: wind 瑞达期货研究院

- 1月13日，当周进口多晶硅料价格为5.29美元/千克，环比增0.28元/千克。
- 海关总署数据显示，2024年11月，多晶硅进口量为2773吨，同比减少13.4%；2024年1-11月，多晶硅累计进口36546吨，同比增加0.61%。

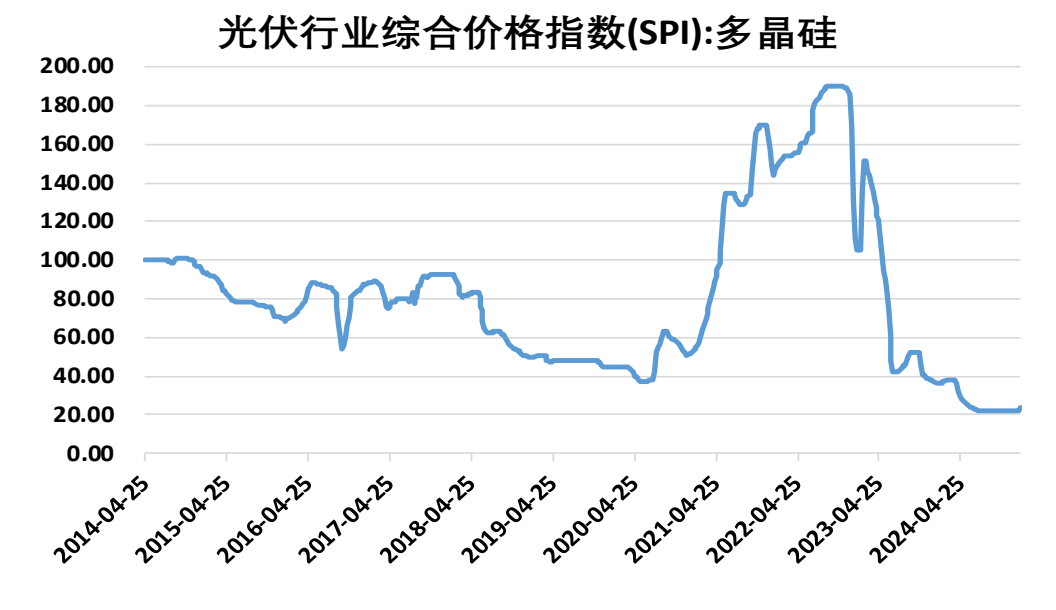
图、多晶硅现货价格



来源: wind 瑞达期货研究院

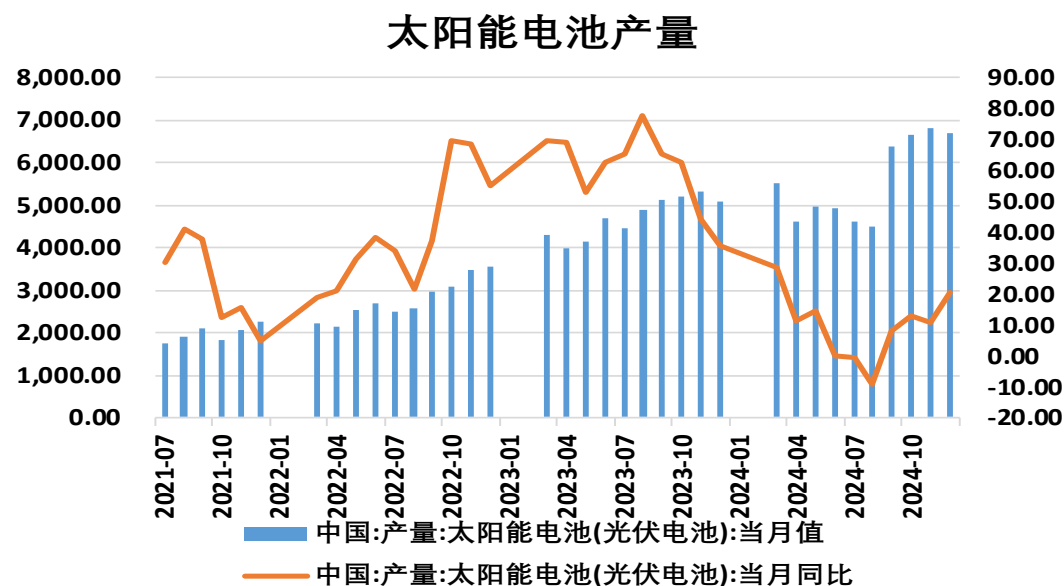
## 需求端-太阳能电池产量环比减少

图、光伏行业综合价格指数(SPI):多晶硅



来源: wind 瑞达期货研究院

图、太阳能电池(光伏电池)产量



来源: wind 瑞达期货研究院

- 1月13日，光伏行业综合价格指数(SPI)为23.53，较上周增1.24元/吨。
- 2024年12月份，我国太阳能电池（光伏电池）产量当期值约为6700万千瓦，较上月减少114万吨，环比减少1.67%，同比增加20.7%。1-12月份，累计产量为68495万千瓦，同比增加15.7%。

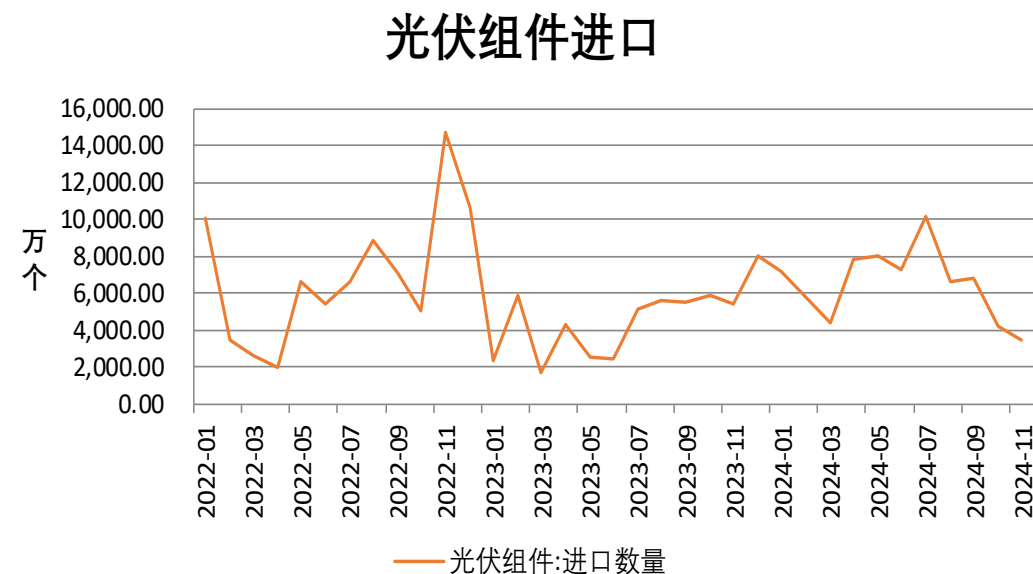
## 光伏组件出口同比增加

图、光伏组件出口量



来源: wind 瑞达期货研究院

图、光伏组件进口量



来源: wind 瑞达期货研究院

- 海关总署数据显示，2024年11月，光伏组件进口量为3416.3万个，同比减少37.01%；2024年1-11月，光伏组件累计同比增加5%。光伏组件出口量为74518.7万个，同比增加62.31%；2024年1-11月，光伏组件累计同比增加11.98%。

## 免责声明

本报告中的信息均来源于公开可获得资料，瑞达期货股份有限公司力求准确可靠，但对这些信息的准确性及完整性不做任何保证，据此投资，责任自负。本报告不构成个人投资建议，客户应考虑本报告中的任何意见或建议是否符合其特定状况。本报告版权仅为我公司所有，未经书面许可，任何机构和个人不得以任何形式翻版、复制和发布。如引用、刊发，需注明出处为瑞达期货股份有限公司研究院，且不得对本报告进行有悖原意的引用、删节和修改。

### 瑞达期货研究院简介

瑞达期货股份有限公司创建于1993年，目前在全国设立40多家分支机构，覆盖全国主要经济地区，是国内大型全牌照期货公司之一，是目前国内拥有分支机构多、运行规范、管理先进的专业期货经营机构。2012年12月完成股份制改制工作，并于2019年9月5日成功在深圳证券交易所挂牌上市，成为深交所期货第一股、是第二家登陆A股的期货上市公司。

研究院拥有完善的报告体系，除针对客户的个性化需要提供的投资报告和套利、套保操作方案外，还有晨会纪要、品种日评、周报、月报等策略分析报告。研究院现有特色产品有短信通、套利通、市场资金追踪、持仓分析系统、投顾策略、交易诊断系统、数据管理系统以及金尝发服务体系专供策略产品等。在创新业务方面，积极参与创新业务的前期产品研究，为创新业务培养大量专业人员，成为公司的信息数据中心、产品策略中心和人才储备中心。

瑞达期货研究院将继续往开来，向更深更广的投资领域推进，为客户的期货投资奉上贴心、专业、高效的优质服务。