

# 「2022.07.08」

## 白糖市场周报

产销数据尚可&库存不大 郑糖下方存支撑

作者：王翠冰

期货投资咨询证号：Z0015587

联系电话：0595-36208232

关注我们获取  
更多资讯



业务咨询  
添加客服



# 目录

---



**1、周度要点小结**



**2、期现市场**



**3、产业情况**



**4、期权市场**

- **行情分析：**近期郑糖受到国际糖价持续下跌带动走弱，但随后空头获利离场，加之国际原糖价格开始反弹，进一步推动郑糖触底回升。国际市场：6月上半月巴西中南部食糖产量、制糖比仍低于去年同期，此数据利多国际糖市。
- 
- **国内糖市：**截至2022年6月底，本制糖期全国共生产食糖956万吨（上榨季同期产糖1067万吨），累计销售食糖601万吨，产销率62.87%，略低于上年同期的64.05%。截止目前全国食糖产糖量仍低于去年，且剩下未收榨糖厂不多，本年度食糖供应减少基本成定局，加之6月全国食糖销量意外好于预期。目前进入7月份，国内气温升温加快，夏季冷饮料需求明显增加，叠加今年中秋节日相对往年提前，贸易商及食品企业大致在7月中下旬开启备货需求。此外，目前食糖工业库存压力不大，加之食糖处于纯销售期，对糖价形成较强支撑。需要关注外糖带来的联动作用。操作上，建议郑糖2209合约短期暂且在5700-5880元/吨区间高抛低吸。

## 未来关注因素：

- 1、需求变化
- 2、库存去库程度
- 3、巴西新作产量

# 「期现市场情况」

## 本周美糖价格下探回升

图1、ICE美糖10月合约价格走势

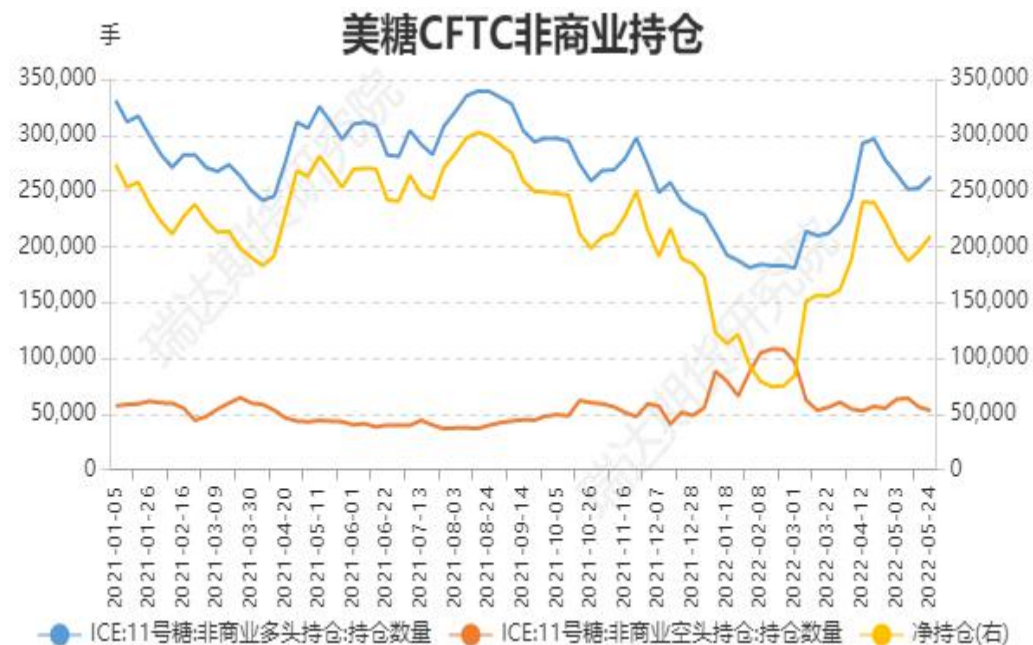


来源：wind 瑞达期货研究院

本周美糖10月合约下探回升，周度涨幅约2.66%。

据美国商品期货交易委员会数据显示，截至2022年6月28日，非商业原糖期货净多持仓为122709手，较前一周减少40402手，多头持仓为210575手，较前一周减少16567手；空头持仓为87866手，较前一周增加23835手，非商业原糖净多持仓连续五周减持，且空头增仓超2万手，空头气氛提升明显。

图2、CFTC美糖非商业净持仓情况



来源：wind 瑞达期货研究院

## 本周国际原糖现货价格下调

图4、国际原糖现货价格指数走势



来源: wind 瑞达期货研究院

截止7月7日, 国际原糖现货价格为17.95美分磅。

# 「期现市场情况」

## 本周郑糖期货价格下探回升

图5、郑糖主力2209合约价格走势



来源：郑商所 瑞达期货研究院

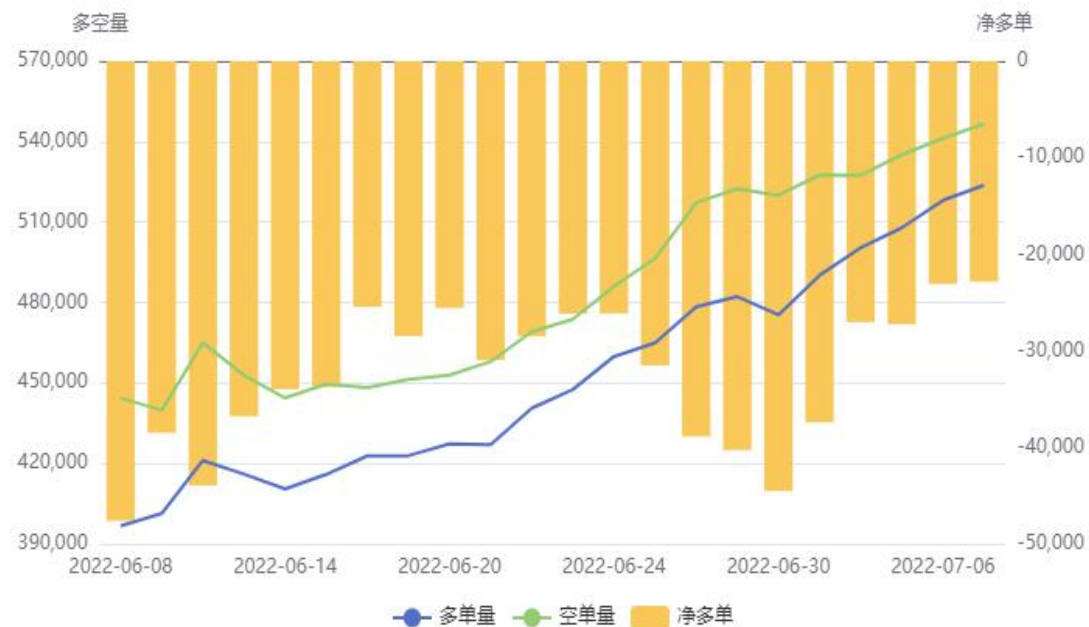
本周郑糖2209合约期价下探回升，周度跌幅约0.52%。

# 「期现市场情况」

## 本周郑糖期货前二十名持仓情况

图6、白糖期货前二十名持仓情况

白糖前20持仓量变化



来源：郑商所 瑞达期货研究院

截止7月8日，白糖期货前二十名净持仓为-29396手，郑糖仓单为43484张。

图7、郑糖仓单情况

郑商所白糖期货仓单及有效预报



来源：郑商所 瑞达期货研究院

# 「期现市场情况」

## 本周郑糖合约价差情况

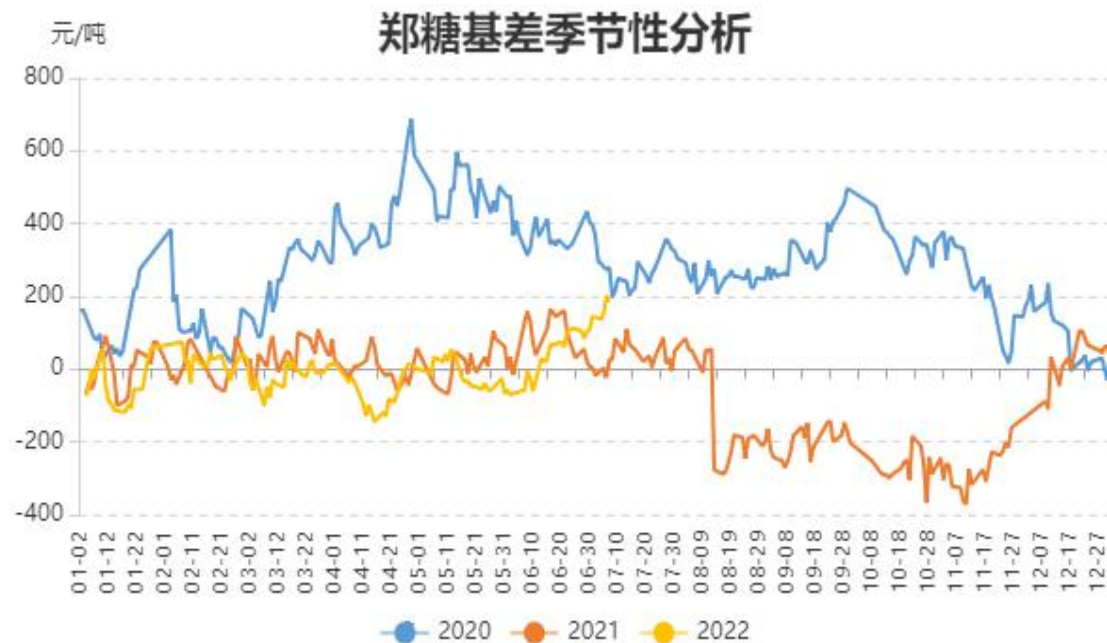
图8、白糖期货9-1价差



来源：郑商所 瑞达期货研究院

本周郑糖期货9-1合约价差-129元/吨，主力合约与广西柳州现货基差为+155元/吨。

图9、郑糖基差走势



来源：郑商所、广西糖网、 瑞达期货研究院



# 「 现货市场情况 」

## 本周食糖现货价格下跌

图10、广西南宁现货价格季节性走势



图11、主产区食糖现货价格走势



来源：广西糖网 瑞达期货研究院

来源：广西糖网 瑞达期货研究院

截止2022年7月8日，广西柳州食糖现货价格为5930元/吨；广西南宁食糖现货价格为5900元/吨，主产区云南食糖现货价格5795元/吨

# 「 现货市场情况 」

## 本周进口食糖成本价格走势

图12、进口巴西糖配额内及配额外成本价格走势



来源: iFinD 瑞达期货研究院

图13、进口泰国糖配额内及配额外成本价格走势



数据来源: iFinD 瑞达期货研究院

截止7月7日, 进口巴西糖配额内成本价格为4999元/吨, 进口巴西糖配额外成本价格为6383元/吨。进口泰国糖配额内成本5123元/吨, 进口泰国糖配额外成本为6530元/吨。

# 「 现货市场情况 」

## 本周进口食糖成本利润

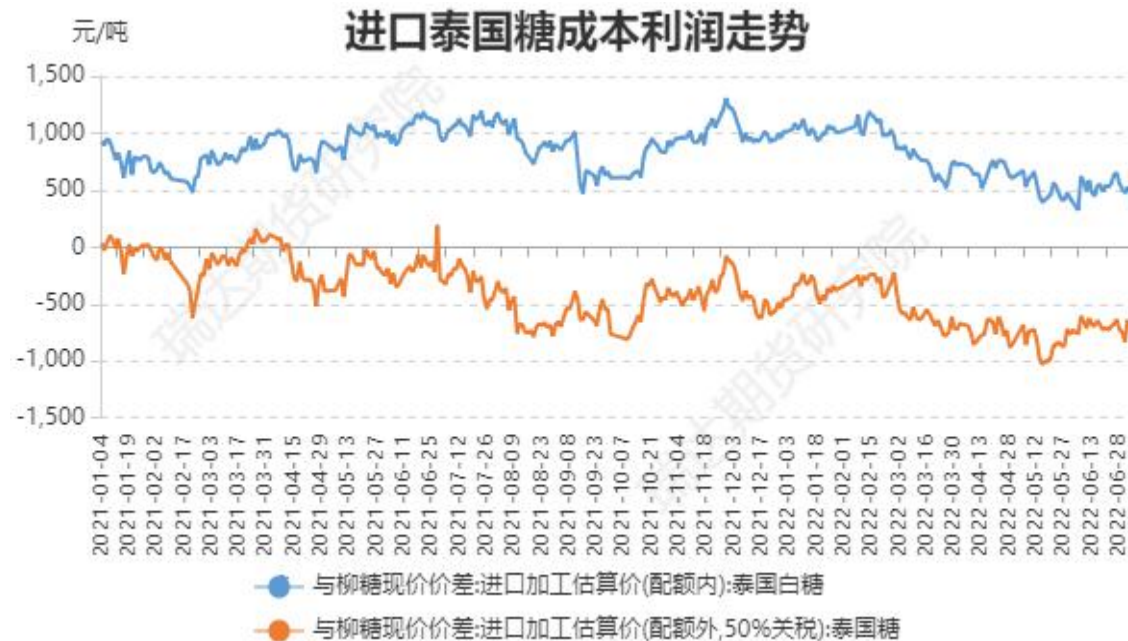
图16、进口巴西糖利润空间走势



来源：： iFinD 瑞达期货研究院

截止7月7日，进口巴西糖配额内利润为746元/吨，进口巴西糖配额外利润为-623元/吨。进口泰国糖配额内利润为360元/吨，进口泰国糖配额外利润为-785元/吨。

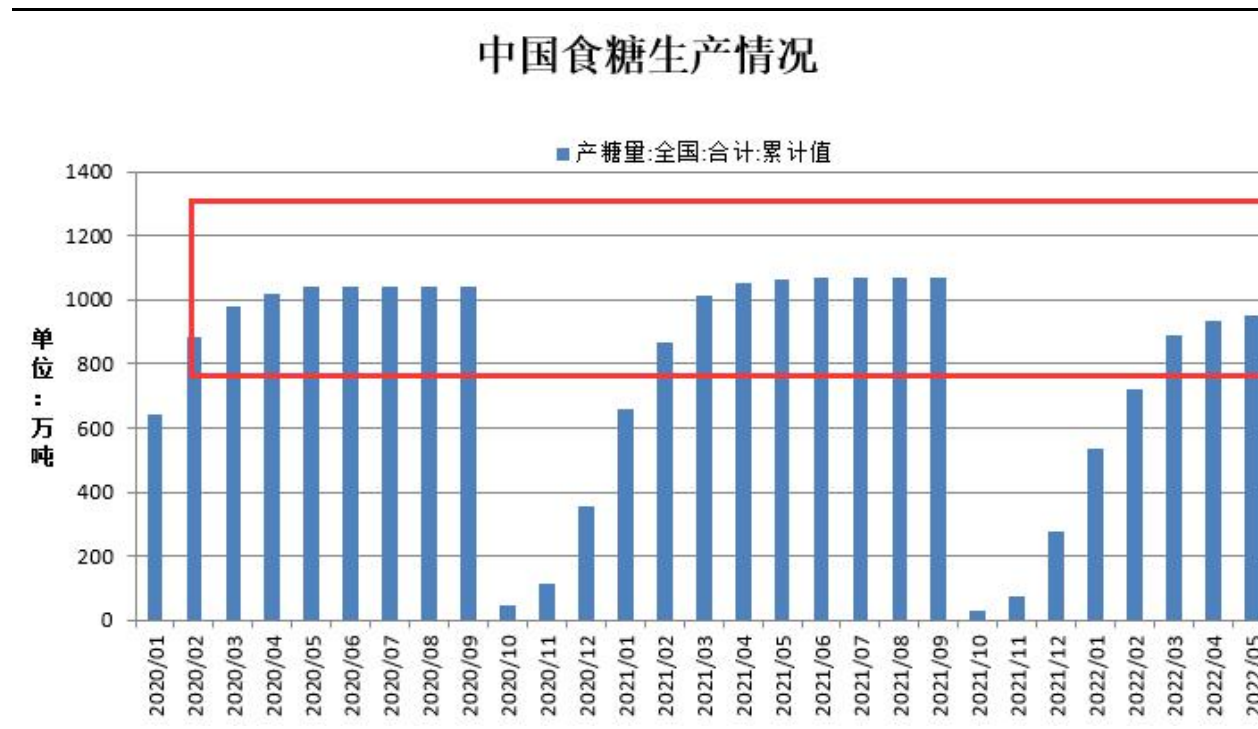
图17、进口泰国糖利润空间走势



来源：： iFinD 瑞达期货研究院

## 供应端——食糖压榨基本完成

图18、国内食糖产量累计值

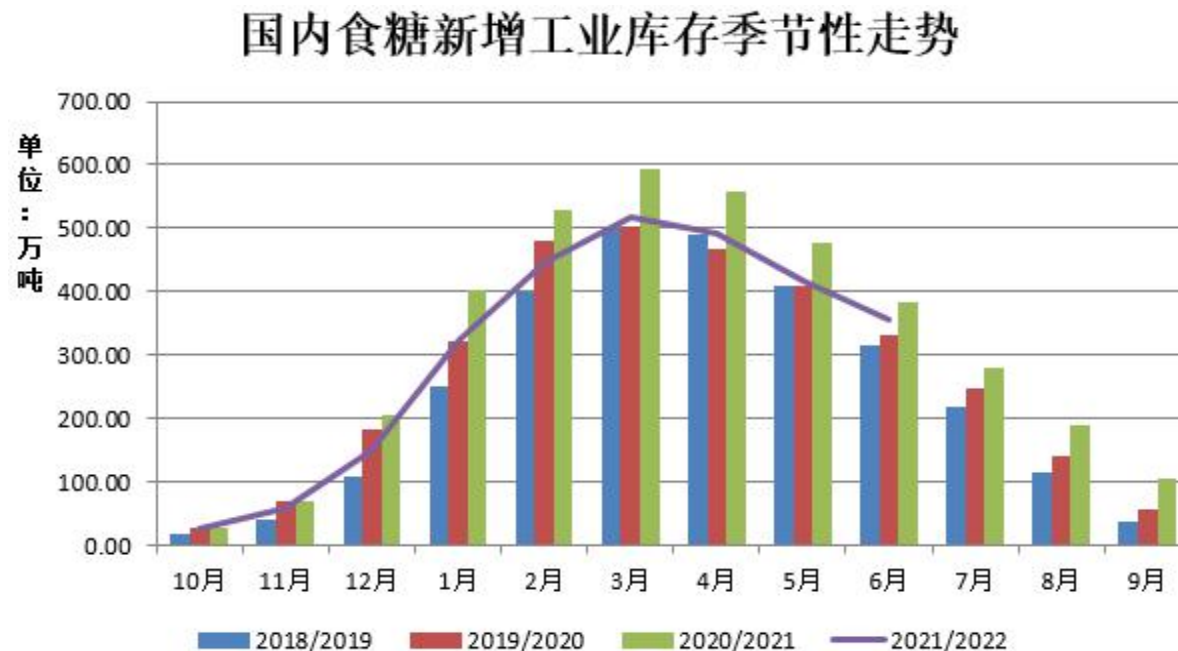


来源：中国糖协 瑞达期货研究院

2021/22年制糖期全国制糖生产已进入尾声，除云南省糖厂尚在生产外，其他省（区）糖厂停榨。截至5月底，本制糖期全国共生产食糖956万吨

## 供应端——本周新增工业库存处于去库状态

图19、食糖新增工业库存情况

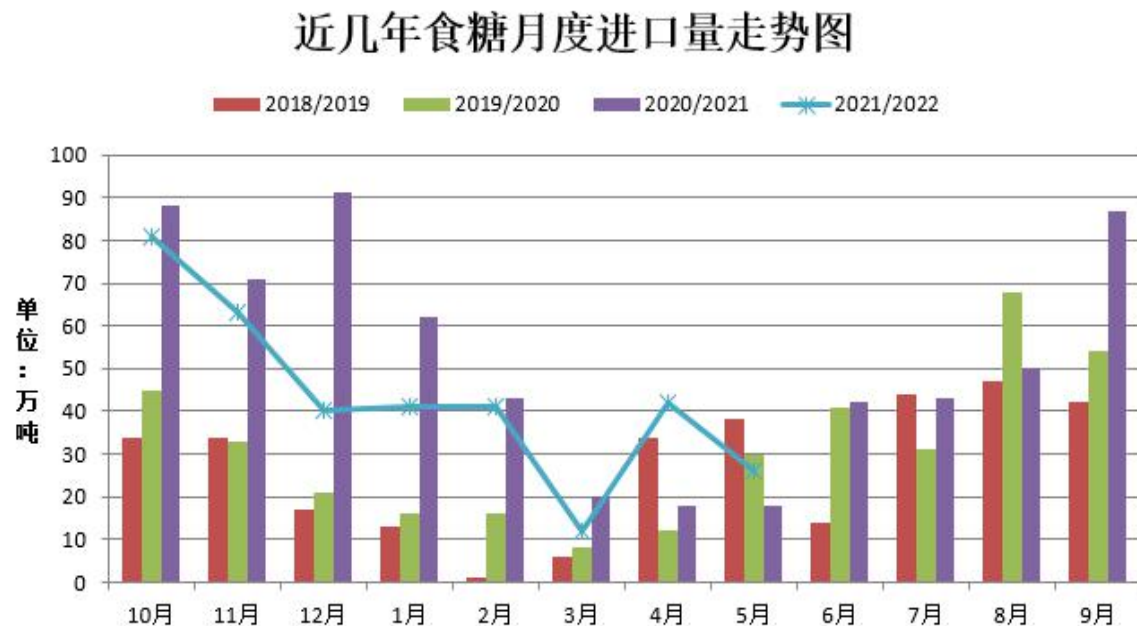


来源：wind 瑞达期货研究院

截止2022年6月份，国内食糖新增工业库存为355万吨，环比减少14.54%，同比减少7.4%

## 供应端——进口食糖数量超预期

图20、进口食糖数量走势



来源：海关总署 瑞达期货研究院

我国5月份进口食糖26万吨，环比减少16万吨或38.06%，同比42.66%。2022年1-5月份我国累计进口食糖162万吨，同比增加1万吨或0.62%。

# 「产业链情况」

## 需求端——全国食糖销量累计尚可

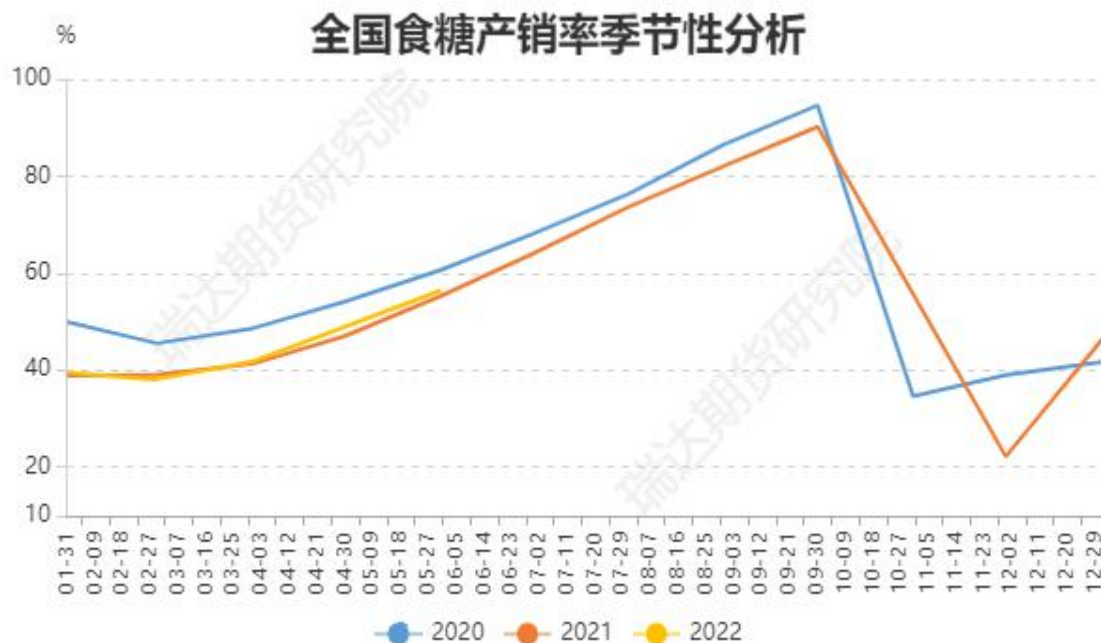
图21、全国食糖销量累计情况



来源：中国糖协、瑞达期货研究院

2021/22年制糖期截至6月底，本制糖期全国共生产食糖956万吨，累计销售食糖601万吨，累计销糖率62.87%。

图22、食糖产销率走势



来源：中国糖协、瑞达期货研究院

## 需求端——成品糖及软饮料产量累计同比开始分化

图23、成品糖产量累计值情况



来源: wind 瑞达期货研究院

图24、软饮料产量值及同比情况



来源: wind 瑞达期货研究院

据国家统计局统计，2022年5月我国成品糖产量为54万吨，同比增加39.2%。2022年5月我国软饮料累计总产量为1543万吨，同比减少7.0%。



## 期权市场——本周白糖平值期权隐含波率波动加剧

图25、白糖2209合约标的的历史波动率及隐含波动率



来源：wind 瑞达期货研究院

截止7月8日，白糖期货平值期权60日均线历史波动率为9.72%；白糖期货平值期权隐含波动率为14.27%。

## 免责声明

本报告中的信息均来源于公开可获得资料，瑞达期货股份有限公司力求准确可靠，但对这些信息的准确性及完整性不做任何保证，据此投资，责任自负。本报告不构成个人投资建议，客户应考虑本报告中的任何意见或建议是否符合其特定状况。本报告版权仅为我公司所有，未经书面许可，任何机构和个人不得以任何形式翻版、复制和发布。如引用、刊发，需注明出处为瑞达期货股份有限公司研究院，且不得对本报告进行有悖原意的引用、删节和修改。

### 瑞达期货研究院简介

瑞达期货股份有限公司创建于1993年，目前在全国设立40多家分支机构，覆盖全国主要经济地区，是国内大型全牌照期货公司之一，是目前国内拥有分支机构多、运行规范、管理先进的专业期货经营机构。2012年12月完成股份制改制工作，并于2019年9月5日成功在深圳证券交易所挂牌上市，成为深交所期货第一股、是第二家登陆A股的期货上市公司。

研究院拥有完善的报告体系，除针对客户的个性化需要提供的投资报告和套利、套保操作方案外，还有晨会纪要、品种日评、周报、月报等策略分析报告。研究院现有特色产品有短信通、套利通、市场资金追踪、持仓分析系统、投顾策略、交易诊断系统、数据管理系统以及金尝发服务体系专供策略产品等。在创新业务方面，积极参与创新业务的前期产品研究，为创新业务培养大量专业人员，成为公司的信息数据中心、产品策略中心和人才储备中心。

瑞达期货研究院将继续往开来，向更深更广的投资领域推进，为客户的期货投资奉上贴心、专业、高效的优质服务。