

「2022.8.12」

聚氯乙烯市场周报

作者：林静宜

期货投资咨询证号：Z0013465

联系电话：0595-86778969

关注我们获
取更多资讯



业务咨询
添加客服



目录



1、周度要点小结



2、期现市场



3、产业情况



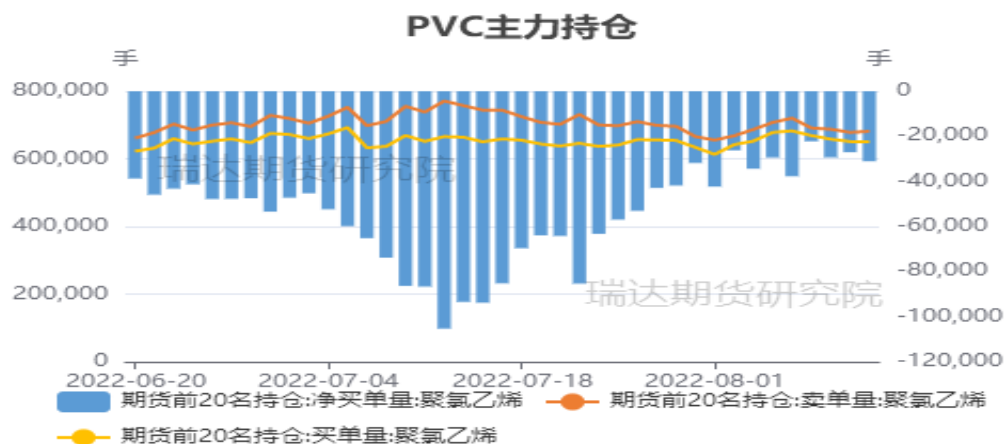
4、期权市场分析

「周度要点小结」

- ◆ 截至8月11日当周，PVC生产企业开工在74.16%环比减少1.09%；其中电石法环比减少3.28%在73.16%；乙烯法环比增加6.46%在77.65%。PVC产量在41.66万吨，环比减少1.08%，同比减少4.91%。PVC生产企业检修减损量在13.71万吨，环比上周增加3.60%，同比减少14.56%。下周PVC生产企业部分仍在检修中，预期开工及产量或小幅减少。PVC制品企业开工变化不大，多数维持在原负荷，整体未见明显提升，局部还因公共卫生事件以及暴雨问题存在降负。房地产方面对型材与异型材需求未见明显起色，以交付订单为主。下周预计国内需求继续维持平淡，全国多地仍处于淡季，制品企业订单仍需等待恢复。截至8月7日，国内PVC社会库存在36.36万吨，环比减少0.19%，同比增加198.03%；其中华东地区在29.36万吨，环比增加0.44%，同比增加219.13%；华南地区在7万吨，环比减少2.78%，同比增加133.33%。下游PVC供应有所减少，但下游需求相对平稳，预计PVC的库存将略有减少。
- ◆ 下周还有不少PVC装置仍在检修，而下游需求也有待恢复，PVC的社会库存将略有减少。此外，电石价格坚挺也对PVC形成一定的支撑，预计PVC或走出区间震荡，重心上移的格局。



图1、聚氯乙烯前二十名持仓



对比解读:

截至2022-08-11,期货前20名持仓:净买单量:聚氯乙烯报31079手,环比上涨14.84%; 期货前20名持仓:卖单量:聚氯乙烯报681205手,环比上涨0.45%; 期货前20名持仓:买单量:聚氯乙烯报650126手,环比下跌0.15%;

来源: wind 瑞达期货研究院

图2、品种价差走势图

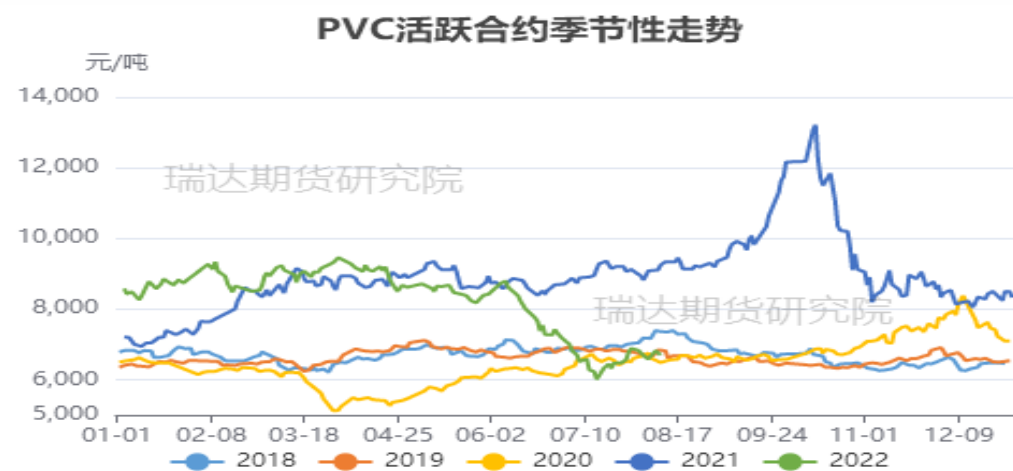


对比解读:

截至2022-08-11,PVC9-1合约价差报199,环比下跌6.57%;

来源: wind 瑞达期货研究院

图3、聚氯乙烯主力合约价格走势

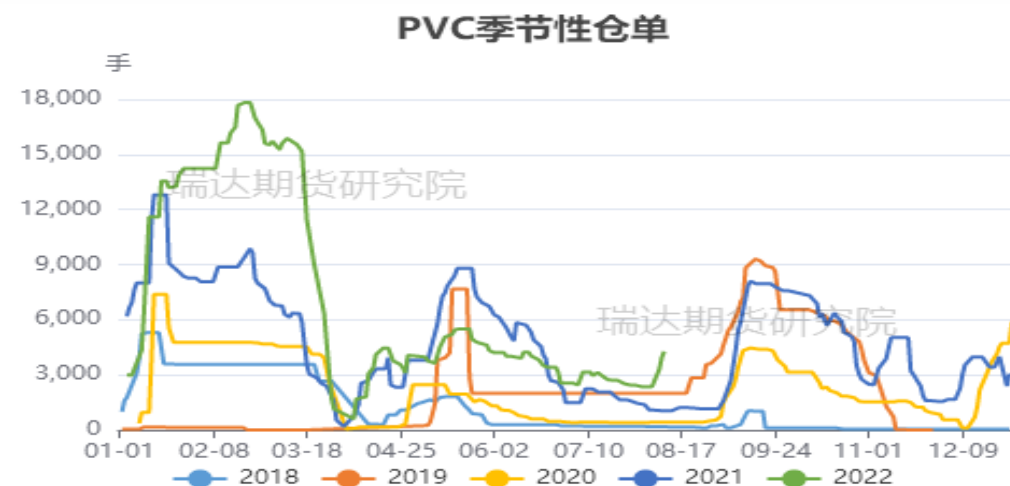


对比解读:

截至2022-08-11,期货收盘价(活跃:成交量):聚氯乙烯(PVC)报6679元/吨,环比下跌0.22%;

来源: wind 瑞达期货研究院

图4、聚氯乙烯仓单走势



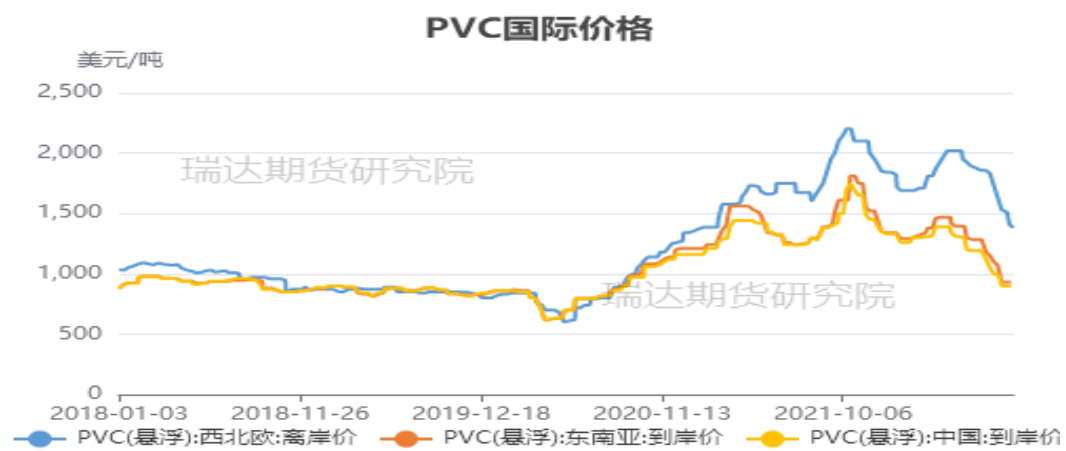
对比解读:

截至2022-08-11,仓单数量:聚氯乙烯:总计报4294手,环比上涨0.47%;

来源: wind 瑞达期货研究院

本周国内PVC现货价格走势

图5、PVC国际价格走势



对比解读:

截至2022-08-10,PVC(悬浮):西北欧:离岸价报1380美元/吨,环比下跌**2.13%**;
PVC(悬浮):东南亚:到岸价报930美元/吨,环比上涨**0.00%**; PVC(悬浮):中国:到岸价报900美元/吨,环比上涨**0.00%**;

来源: wind 瑞达期货研究院

图6、PVC现货价格走势



对比解读:

截至2022-08-11,现货价:聚氯乙烯报6602.86元/吨,环比下跌**1.47%**; 华南:PVC主流价:乙烯法报6790元/吨,环比上涨**0.00%**; 华南:PVC主流价:电石法报6727.5元/吨,环比下跌**0.38%**; 华东:PVC主流价:乙烯法报6866.6667元/吨,环比上涨**0.00%**; 华东:PVC主流价:电石法报6685.7143元/吨,环比下跌**0.21%**;

来源: wind 瑞达期货研究院

本周亚洲PVC价格走势

图7、PVC装置开工率

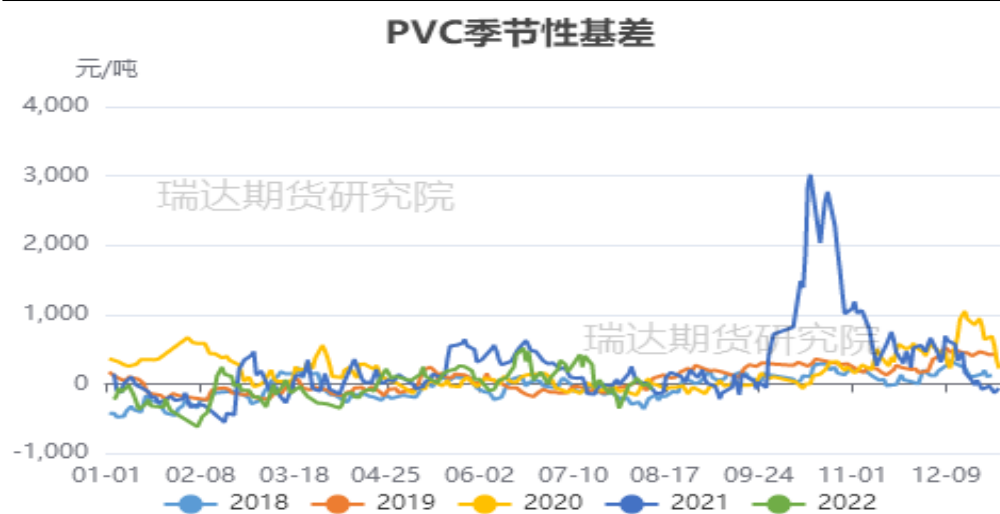


对比解读:

截至2022-08-04,开工率:聚氯乙烯(PVC)报75.26%,环比下跌0.53%; 开工率:聚氯乙烯(PVC):电石法报76.43%,环比上涨0.46%; 开工率:聚氯乙烯(PVC):乙烯法报71.19%,环比下跌6.66%;

来源: wind 瑞达期货研究院

图8、PVC基差走势



对比解读:

截至2022-08-11,现期差(活跃):聚氯乙烯报-86元/吨,环比下跌1328.57%;

来源: wind 瑞达期货研究院

本周国内兰炭电石价格走势

图9、国内兰炭市场价

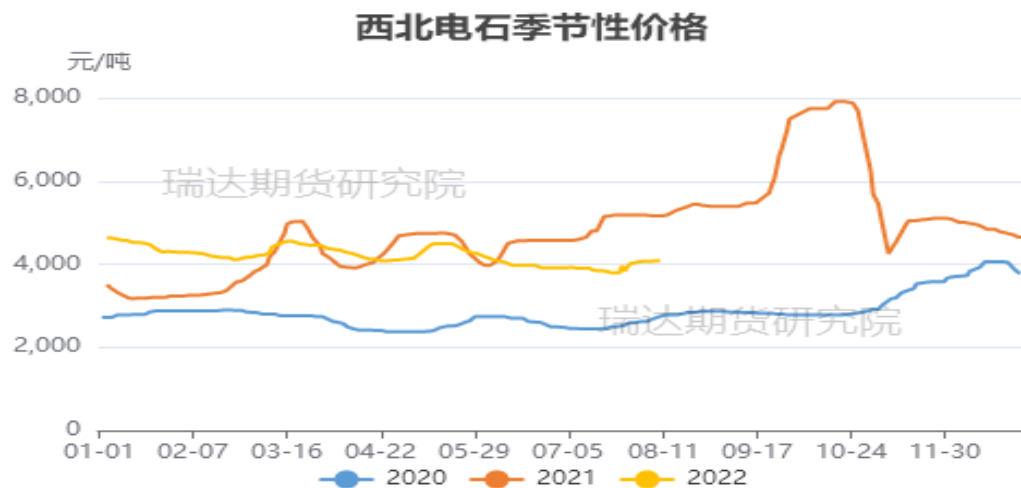


对比解读:

截至2022-08-11,国内市场价:兰炭(中料):陕西:主流价报1460元/吨,环比上涨0.00%; 国内市场价:兰炭(中料):内蒙古:主流价报1500元/吨,环比上涨0.00%;

来源: wind 瑞达期货研究院

图10、国内电石价格



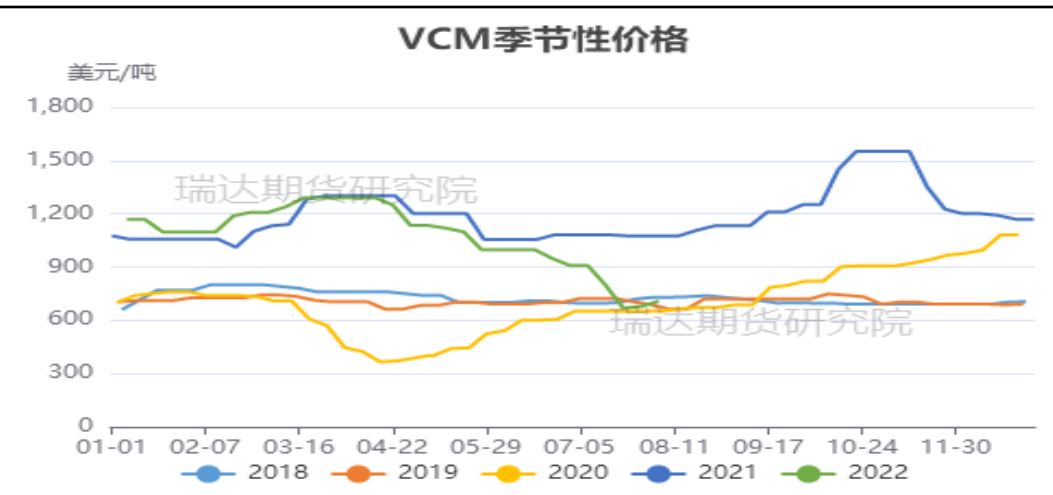
对比解读:

截至2022-08-11,电石:西北:主流均价报4097元/吨,环比上涨0.24%;

来源: wind 瑞达期货研究院

本周远东VCM的价格基本平稳

图11、国际VCM价格走势

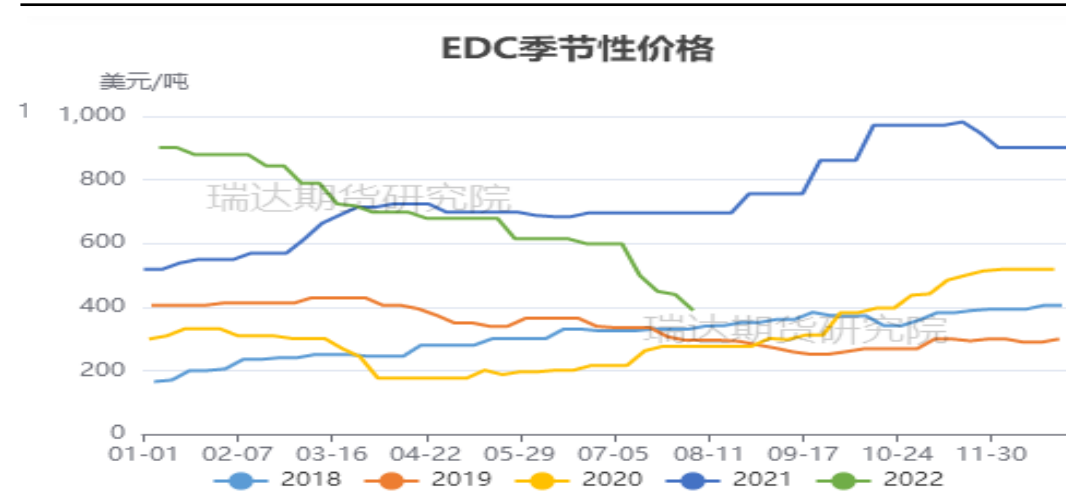


对比解读:

截至2022-08-11,国际市场价:VCM:CFR远东:中间价报美元/吨,环比上涨
0.00%;

来源: wind 瑞达期货研究院

图12、国际EDC价格走势



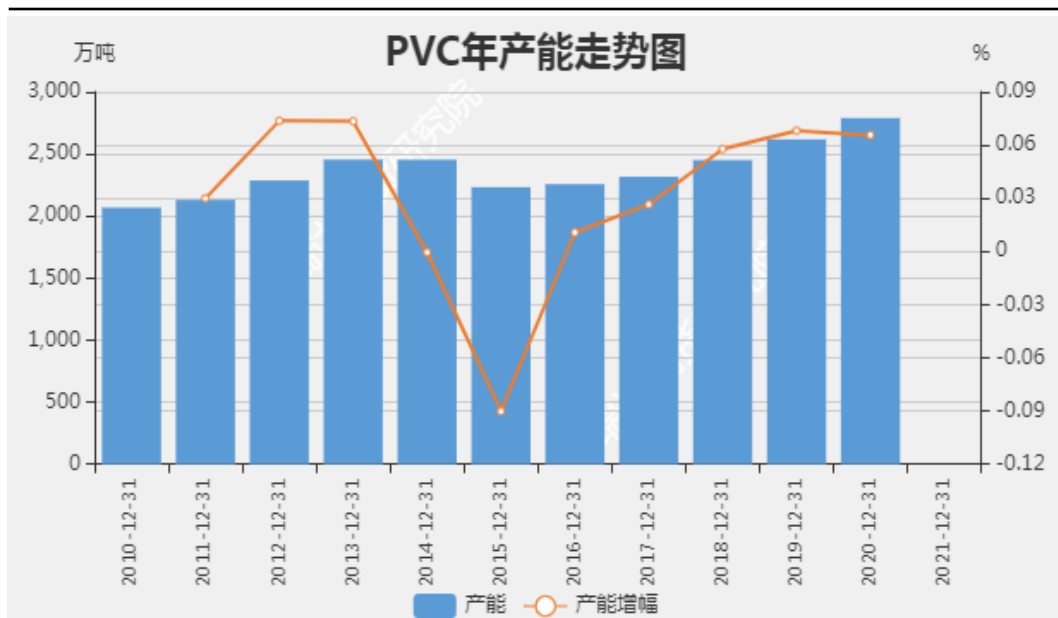
对比解读:

截至2022-08-11,国际市场价:EDC:CFR远东:中间价报美元/吨,环比上涨
0.00%;

来源: wind 瑞达期货研究院

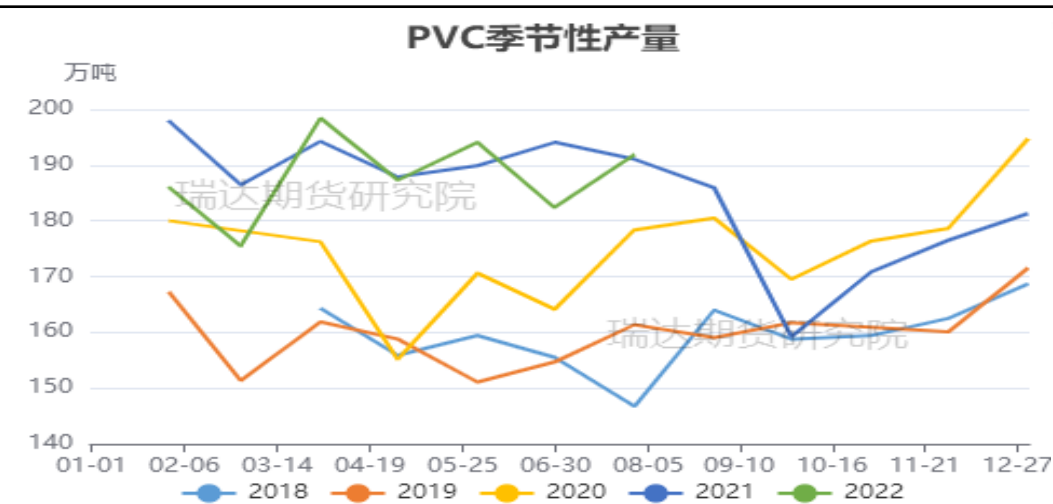
2022年PVC产能继续增加，3月产量明显上升

图13、PVC产能



来源：wind 瑞达期货研究院

图14、PVC产量



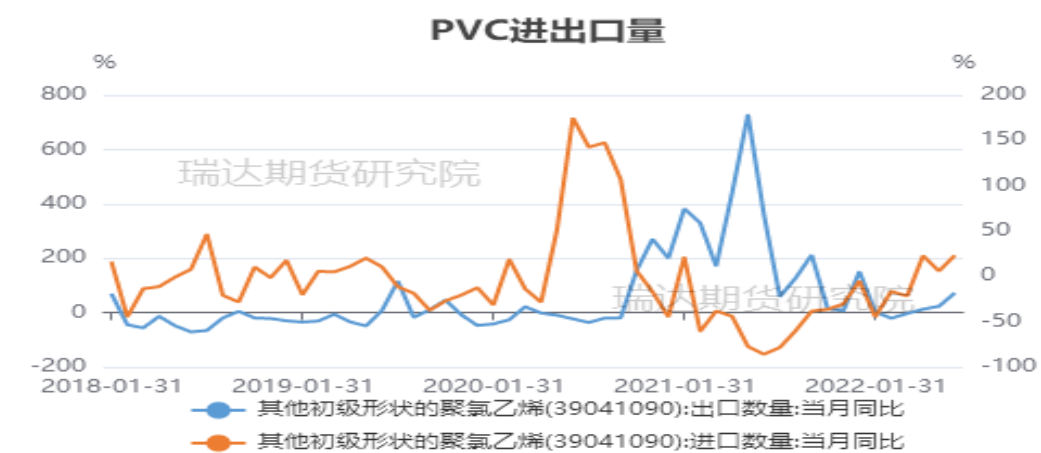
对比解读：

截至2022-07-31,PVC树脂:产量:当月值报191.84万吨,环比上涨5.19%;

来源：wind 瑞达期货研究院

2月份PVC进出口量环比明显回落

图15、PVC进出口量

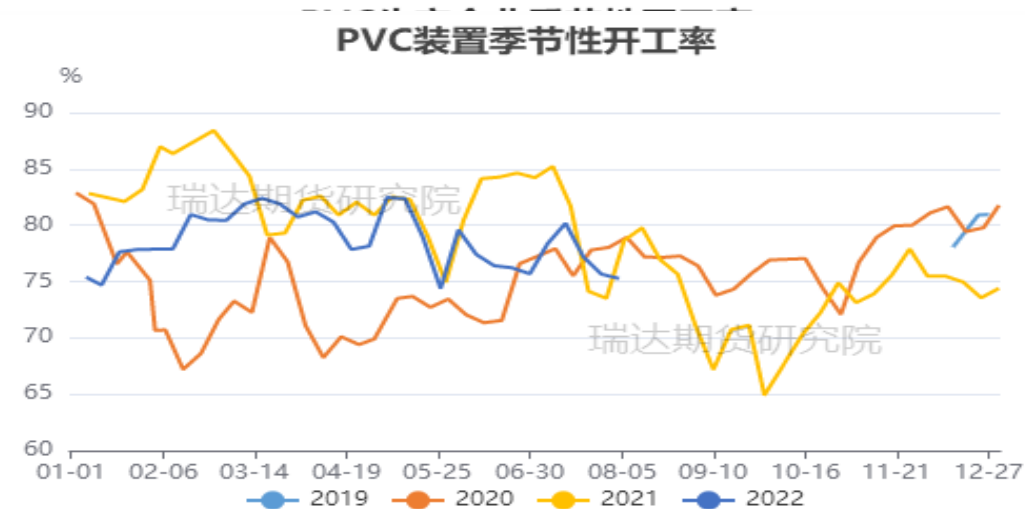


对比解读：

截至2022-06-30,其他初级形状的聚氯乙烯(39041090):出口数量:当月同比报72.5016%,环比上涨214.84%;其他初级形状的聚氯乙烯(39041090):进口数量:当月同比报23.2116%,环比上涨298.33%;

来源: wind 瑞达期货研究院

图16、PVC工厂开工率



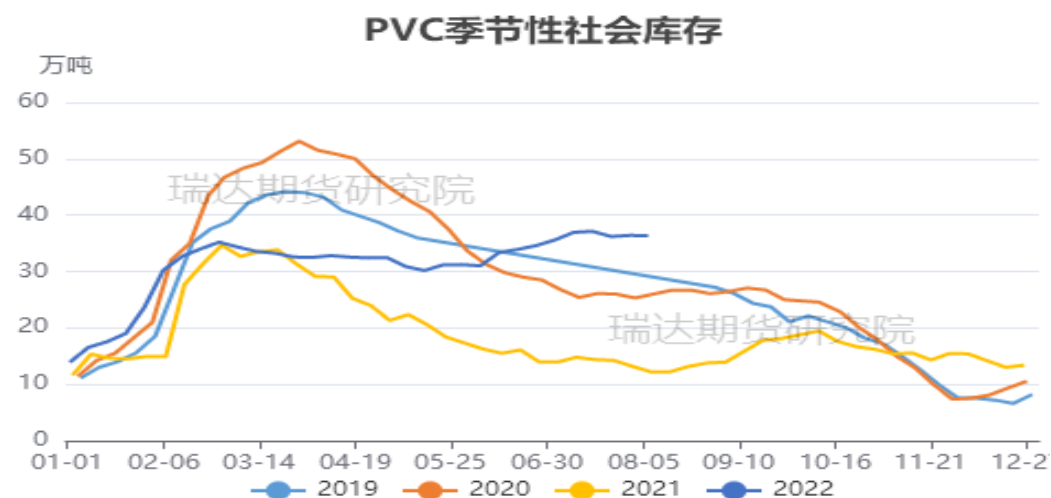
对比解读：

截至2022-08-04,开工率:聚氯乙烯(PVC)报75.26%,环比下跌0.53%;

来源: wind 瑞达期货研究院

本周PVC社会库存略有下降

图17、PVC库存走势

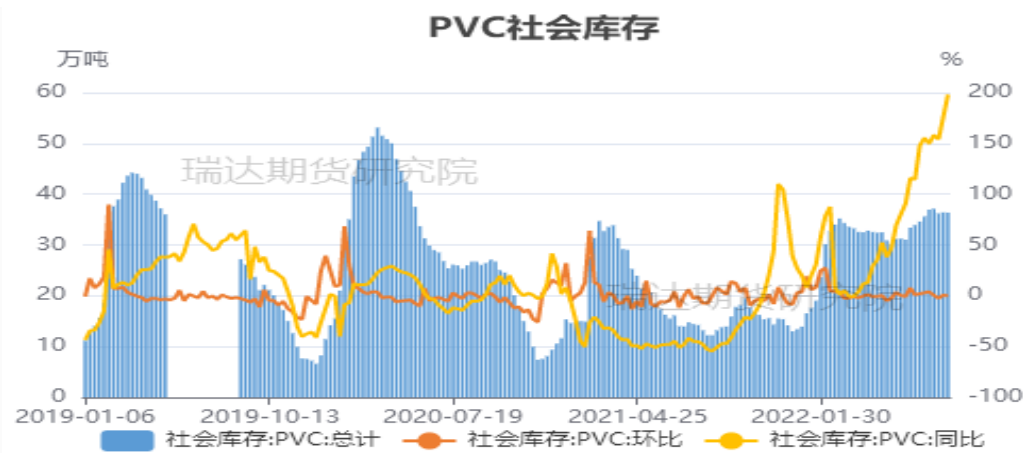


对比解读:

截至2022-08-07,社会库存:PVC:总计报36.36万吨,环比下跌0.11%;

来源: wind 瑞达期货研究院

图18、PVC库存走势



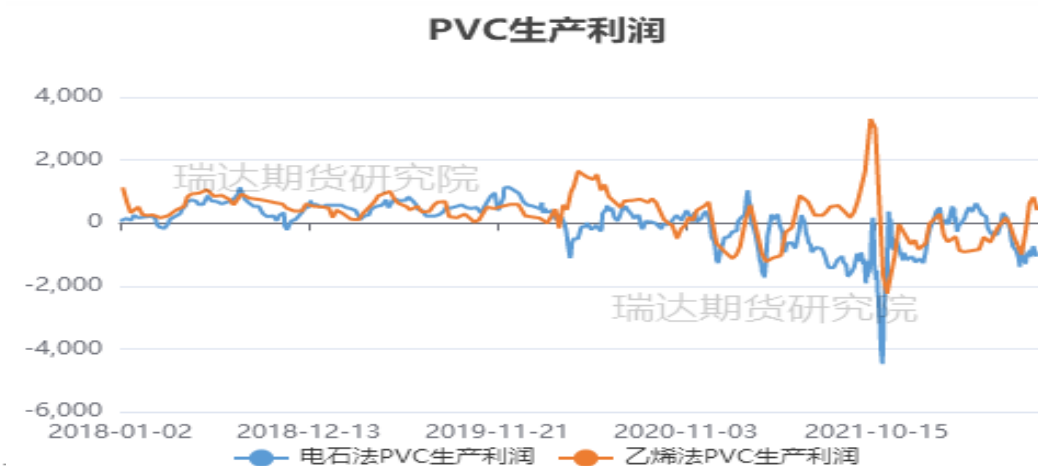
对比解读:

截至2022-08-07,社会库存:PVC:总计报36.36万吨,环比下跌0.11%; 社会库存:PVC:环比报-0.19%,环比下跌134.55%; 社会库存:PVC:同比报198.03%,环比上涨12.40%;

来源: wind 瑞达期货研究院

本周PVC生产利润有所回升

图19、聚氯乙烯加工利润



对比解读:

截至2022-08-11,电石法PVC生产利润报-1155.59,环比上涨2.56%; 乙烯法PVC生产利润报,环比上涨0.00%;

来源: wind 瑞达期货研究院

图20、聚氯乙烯进口利润

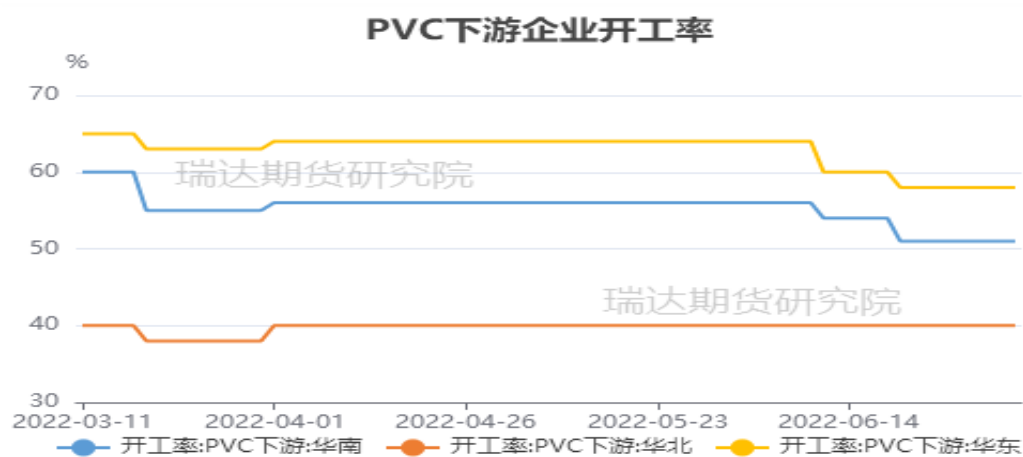


对比解读:

截至2022-08-11,PVC进口利润报,环比上涨0.00%;

来源: wind 瑞达期货研究院

图21、PVC下游行业开工率

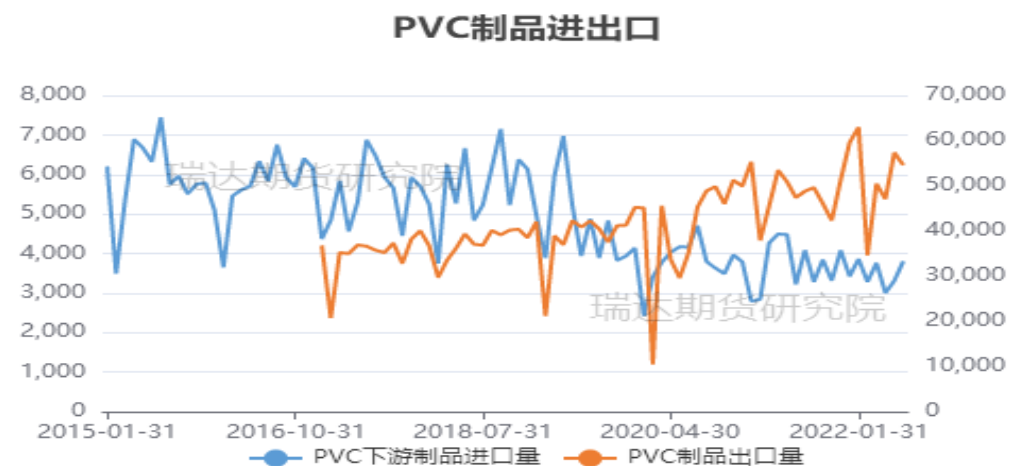


对比解读:

截至2022-07-12,开工率:PVC下游:华南报51%,环比上涨0.00%; 开工率:PVC下游:华北报40%,环比上涨0.00%; 开工率:PVC下游:华东报58%,环比上涨0.00%;

来源: wind 瑞达期货研究院

图22、PVC制品进出口



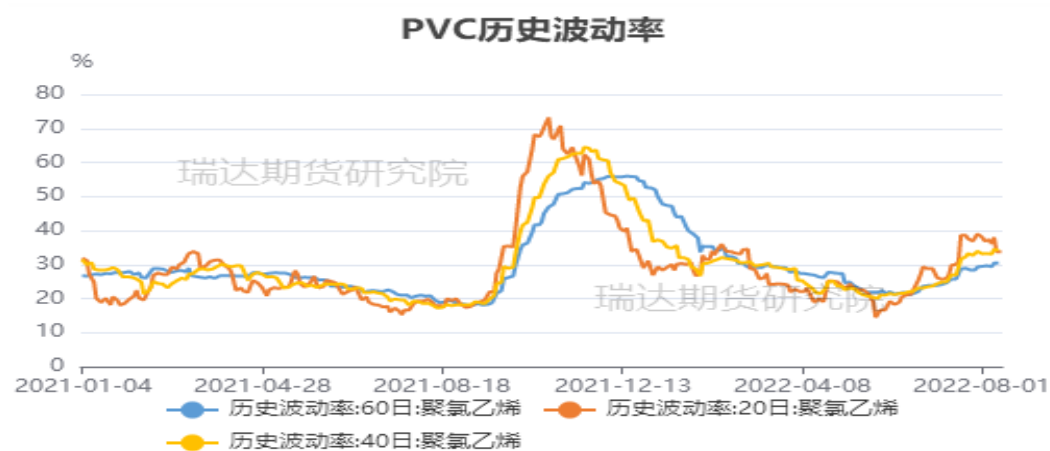
对比解读:

截至2022-06-30,PVC下游制品进口量报3804.8,环比上涨15.00%; PVC制品出口量报54543.92,环比下跌4.87%;

来源: wind 瑞达期货研究院

PVC2209合约期权走势及波动率

图23、期权价格走势

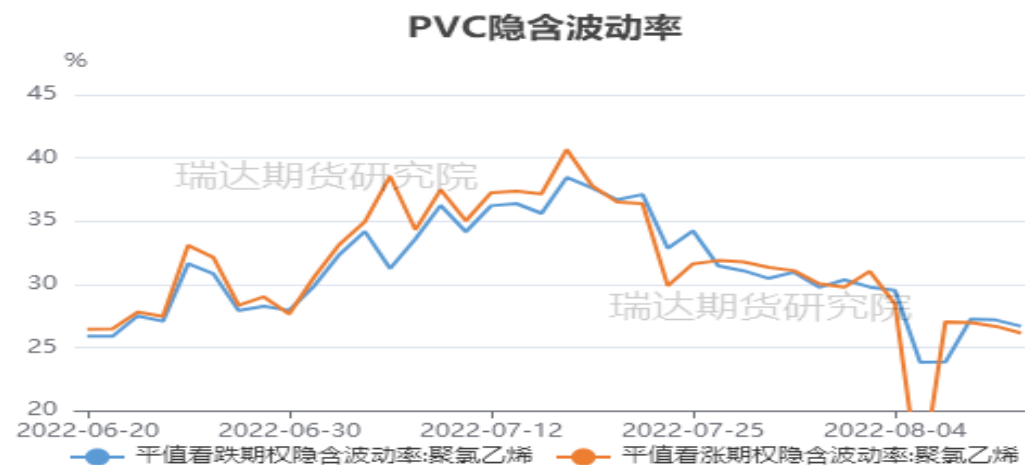


对比解读:

截至2022-08-11,历史波动率:60日:聚氯乙烯报30.2693%,环比下跌0.40%;历史波动率:20日:聚氯乙烯报33.6989%,环比上涨0.12%;历史波动率:40日:聚氯乙烯报34.0662%,环比下跌0.67%;

来源: wind 瑞达期货研究院

图24、隐含波动率



对比解读:

截至2022-08-11,平值看跌期权隐含波动率:聚氯乙烯报26.67%,环比下跌1.80%;平值看涨期权隐含波动率:聚氯乙烯报26.12%,环比下跌2.03%;

来源: wind 瑞达期货研究院

免责声明

本报告中的信息均来源于公开可获得资料，瑞达期货股份有限公司力求准确可靠，但对这些信息的准确性及完整性不做任何保证，据此投资，责任自负。本报告不构成个人投资建议，客户应考虑本报告中的任何意见或建议是否符合其特定状况。本报告版权仅为我公司所有，未经书面许可，任何机构和个人不得以任何形式翻版、复制和发布。如引用、刊发，需注明出处为瑞达期货股份有限公司研究院，且不得对本报告进行有悖原意的引用、删节和修改。

瑞达期货研究院简介

瑞达期货股份有限公司创建于1993年，目前在全国设立40多家分支机构，覆盖全国主要经济地区，是国内大型全牌照期货公司之一，是目前国内拥有分支机构多、运行规范、管理先进的专业期货经营机构。2012年12月完成股份制改制工作，并于2019年9月5日成功在深圳证券交易所挂牌上市，成为深交所期货第一股、是第二家登陆A股的期货上市公司。

研究院拥有完善的报告体系，除针对客户的个性化需要提供的投资报告和套利、套保操作方案外，还有晨会纪要、品种日评、周报、月报等策略分析报告。研究院现有特色产品有短信通、套利通、市场资金追踪、持仓分析系统、投顾策略、交易诊断系统、数据管理系统以及金尝发服务体系专供策略产品等。在创新业务方面，积极参与创新业务的前期产品研究，为创新业务培养大量专业人员，成为公司的信息数据中心、产品策略中心和人才储备中心。

瑞达期货研究院将继续往开来，向更深更广的投资领域推进，为客户的期货投资奉上贴心、专业、高效的优质服务。