

「2022.8.12」

苯乙烯市场周报

作者：林静宜

期货投资咨询证号：Z0013465

联系电话：0595-86778969

关注我们获
取更多资讯



业务咨询
添加客服



目录



1、周度要点小结



2、期现市场



3、产业情况

- ◆ 截至8月11日当周，苯乙烯工厂开工率周平均 73.25%，降 0.33%，环比上周降 0.45%。本周期，东北、华北和山东产量增加，华东和华南产出量有所下降，整体产出增量低于损失量，导致整体产量下降。苯乙烯下游三大行业的需求总体上有所增加。其中，ABS/EPS的供应与库存双双增加，显示需求基本平稳，而PS行业供应增加，但库存下降，显示需求有所回升。ABS 行业开 68.5%，较上周增 5.1%，ABS 成品库存量 15.35 万吨，环比增 0.95 万吨，增幅 6.6%。EPS 周度行业开工率约 62.78%，较上周提升 1.55%。EPS 样本企业库存约 2.22 万吨，较上周增加 0.1 万吨，环比增幅 4.72%。中国 PS 行业开工率 55.59%，较上周涨幅 0.94%。PS 成品库存量 6.48 万吨，较上周下降 0.19 万吨，降幅-2.85%。截至 2022 年 8 月 8 日，江苏苯乙烯港口样本库存总量：6.89 万吨，较上期增 0.89 万吨。商品量库存在 4 万吨，环比+0.87 万吨。截至2022年8月11日，受装置开工率下降，市场供应减少的影响，国内苯乙烯工厂库存量115303吨，较上期减少2616吨，环比减少2.29%。下周装置开工率仍将下降，预计苯乙烯的库存有望继续下降。
- ◆ 下周，苯乙烯装置开工率有所下降，而下游需求稳中有增，生产企业库存减少，预计下周苯乙烯有望走出区间震荡，重心上移的格局。

图1、苯乙烯主力合约价格走势

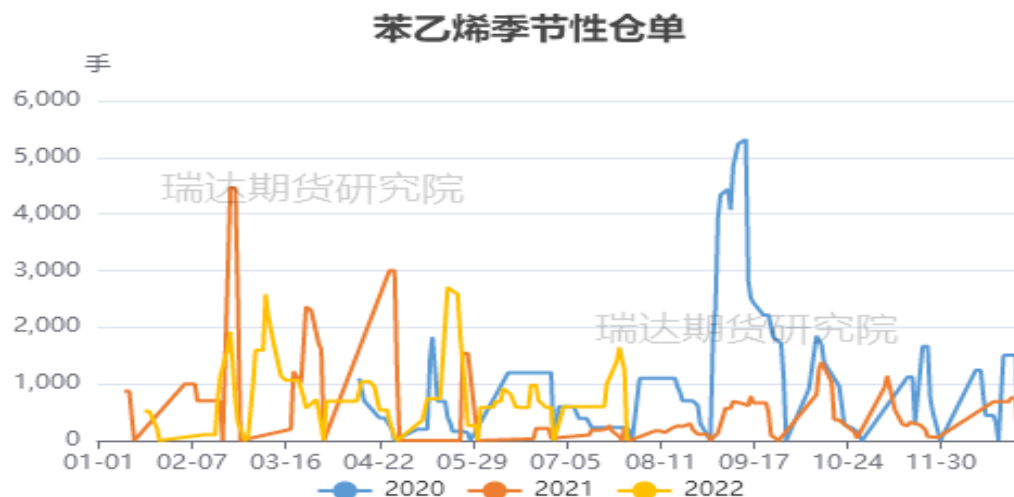


对比解读:

截至2022-08-11,期货收盘价(活跃:成交量):苯乙烯(EB)报8492元/吨,环比上涨1.32%;

来源: 同花顺 瑞达期货研究院

图2、苯乙烯仓单走势

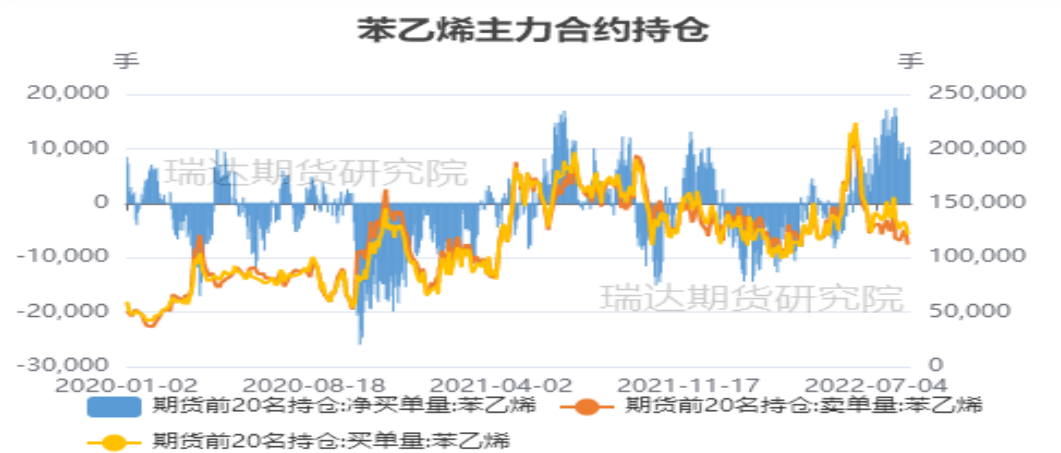


对比解读:

截至2022-07-29,仓单数量:苯乙烯:总计报0手,环比下跌100.00%;

来源: 同花顺 瑞达期货研究院

图3、苯乙烯前二十名持仓



对比解读：

截至2022-08-11,期货前20名持仓:净买单量:苯乙烯报8097手,环比下跌**21.00%**; 期货前20名持仓:卖单量:苯乙烯报111844手,环比下跌**0.81%**; 期货前20名持仓:买单量:苯乙烯报119941手,环比下跌**2.49%**;

来源：同花顺 瑞达期货研究院

图4、品种价差走势图



对比解读：

截至2022-08-11,EB9-10合约价差报145,环比下跌**2.03%**;

来源：同花顺 瑞达期货研究院

图5、苯乙烯现货价格走势

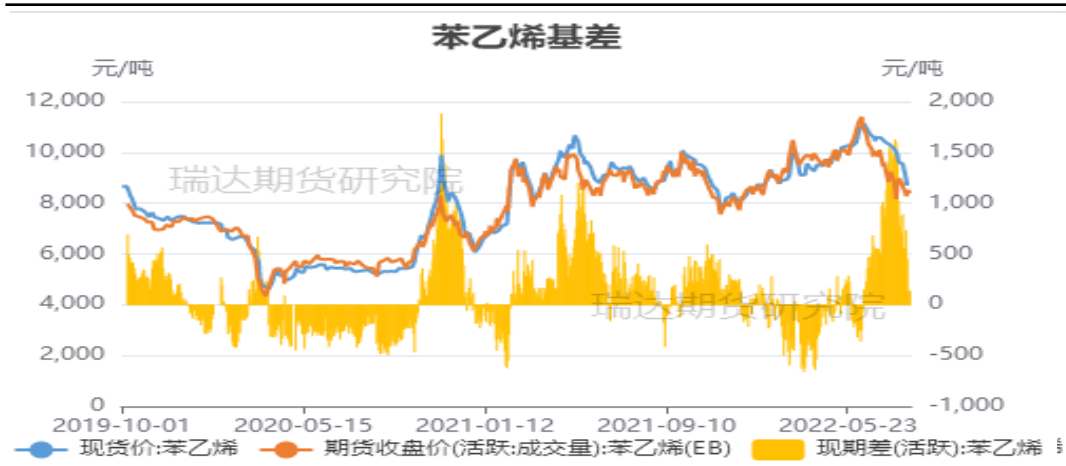


对比解读:

截至2022-08-11,市场价:苯乙烯:东北地区:主流价报8625元/吨,环比上涨0.00%; 市场价:苯乙烯:华南地区:主流价报9075元/吨,环比上涨0.00%; 市场价:苯乙烯:华北地区:主流价报8825元/吨,环比上涨0.28%; 市场价:苯乙烯:华东地区:主流价报8810元/吨,环比上涨1.09%;

来源: 同花顺 瑞达期货研究院

图6、苯乙烯基差走势



对比解读:

截至2022-08-11,现货价:苯乙烯报8600元/吨,环比上涨0.00%; 期货收盘价(活跃:成交量):苯乙烯(EB)报8492元/吨,环比上涨1.32%; 现期差(活跃):苯乙烯报125元/吨,环比下跌8.76%;

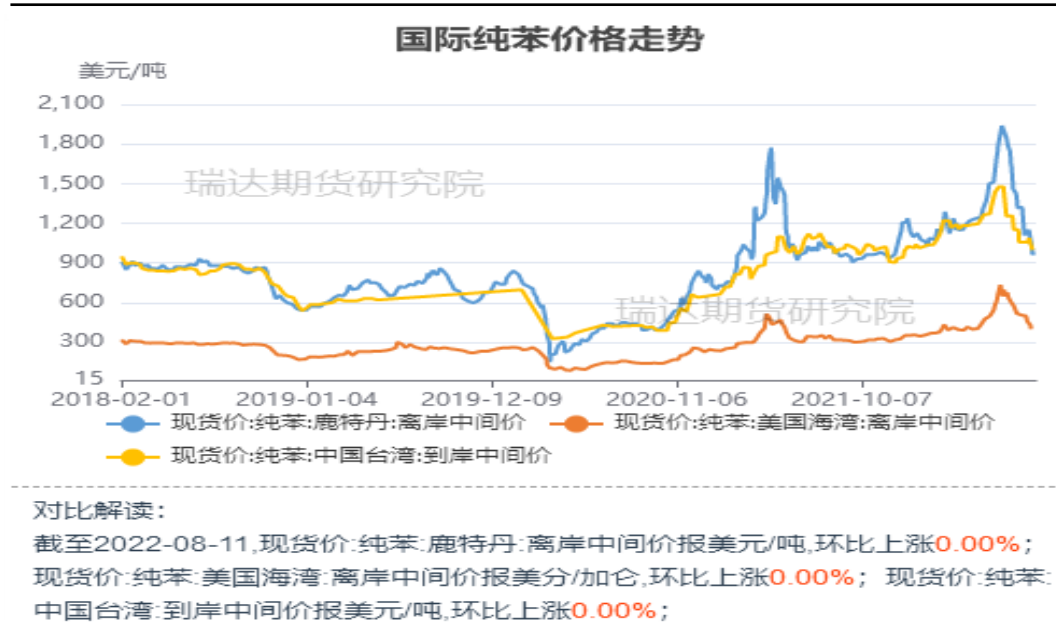
来源: 同花顺 瑞达期货研究院

图7、亚洲乙烯价格走势



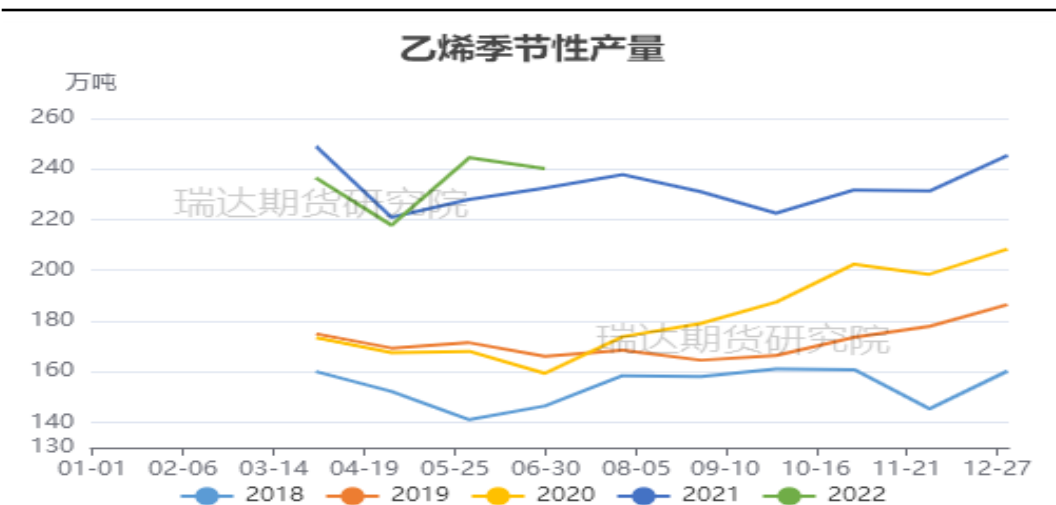
来源: 同花顺 瑞达期货研究院

图8、纯苯价格走势



来源: 同花顺 瑞达期货研究院

图9、乙烯产量走势

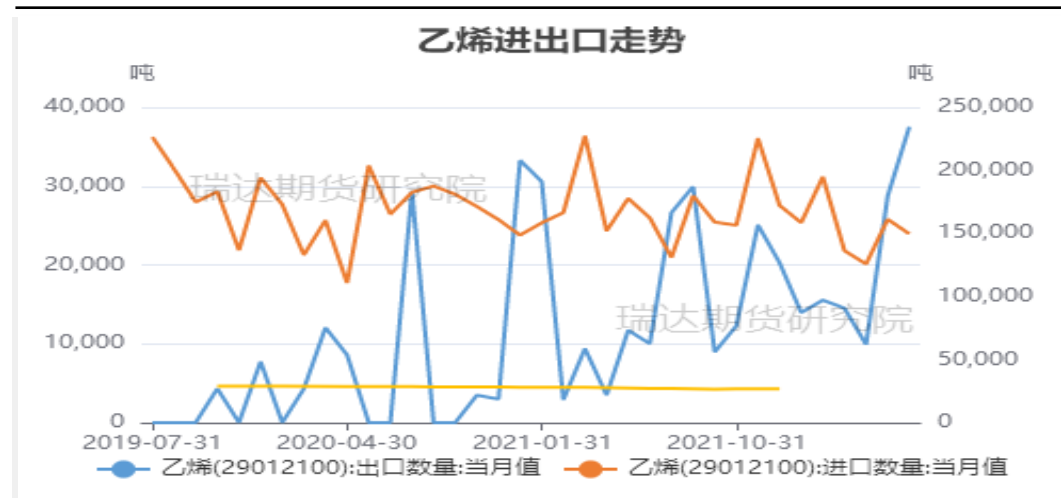


对比解读：

截至2022-06-30, 乙烯:产量:当月值报240.1706万吨, 环比下跌1.75%;

来源：同花顺 瑞达期货研究院

图10、乙烯进出口量

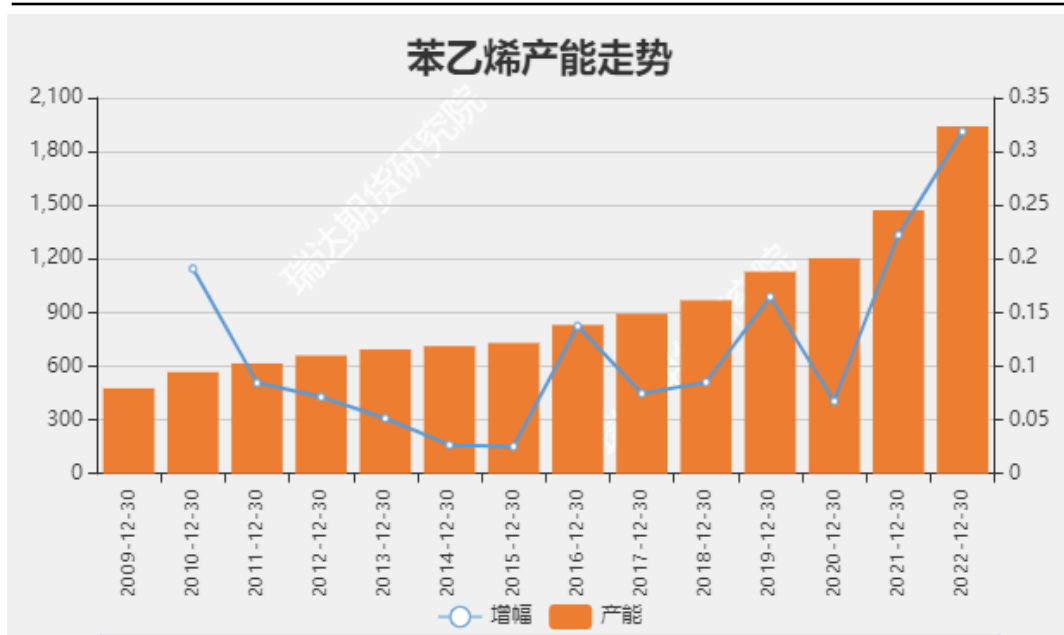


对比解读：

截至2022-06-30, 乙烯(29012100):出口数量:当月值报37510.323吨, 环比上涨30.45%; 乙烯(29012100):进口数量:当月值报149629.133吨, 环比下跌

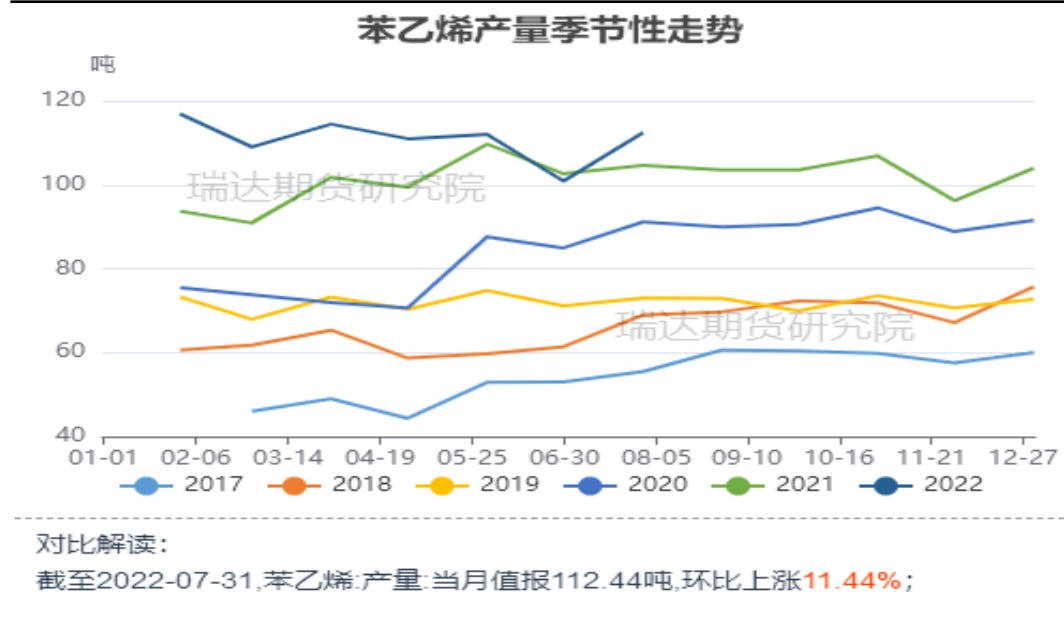
来源：同花顺 瑞达期货研究院

图11、苯乙烯产能



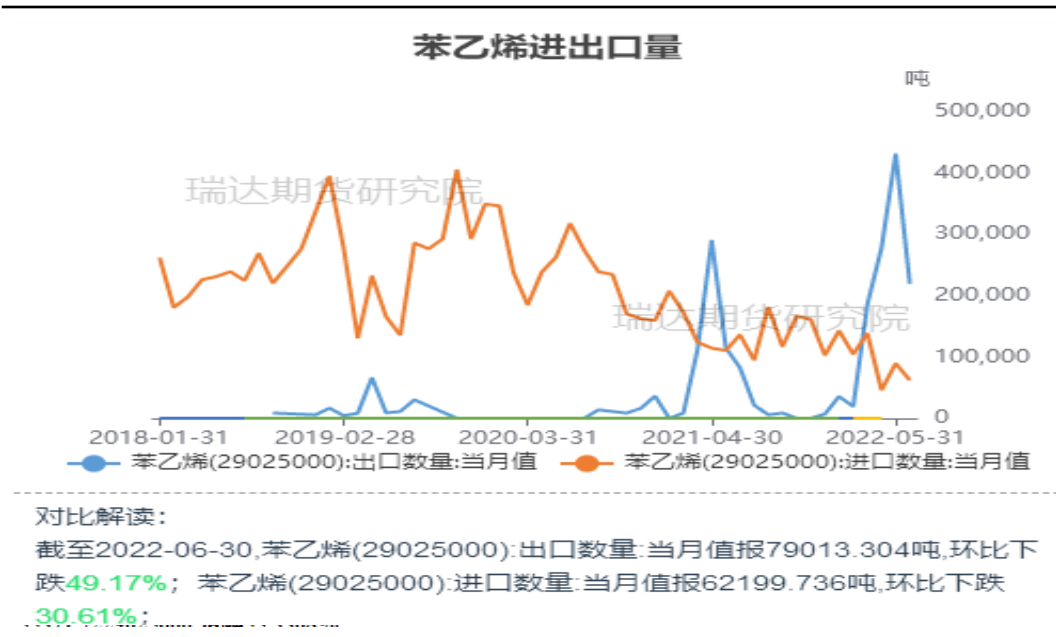
来源：同花顺 瑞达期货研究院

图12、苯乙烯产量



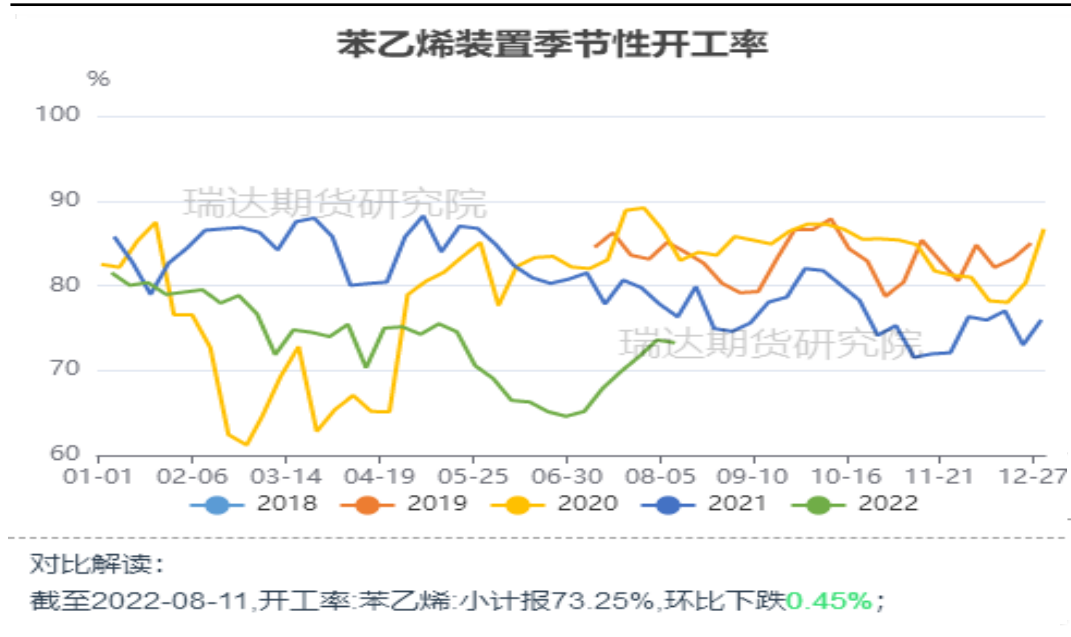
来源：同花顺 瑞达期货研究院

图13、苯乙烯进出口量



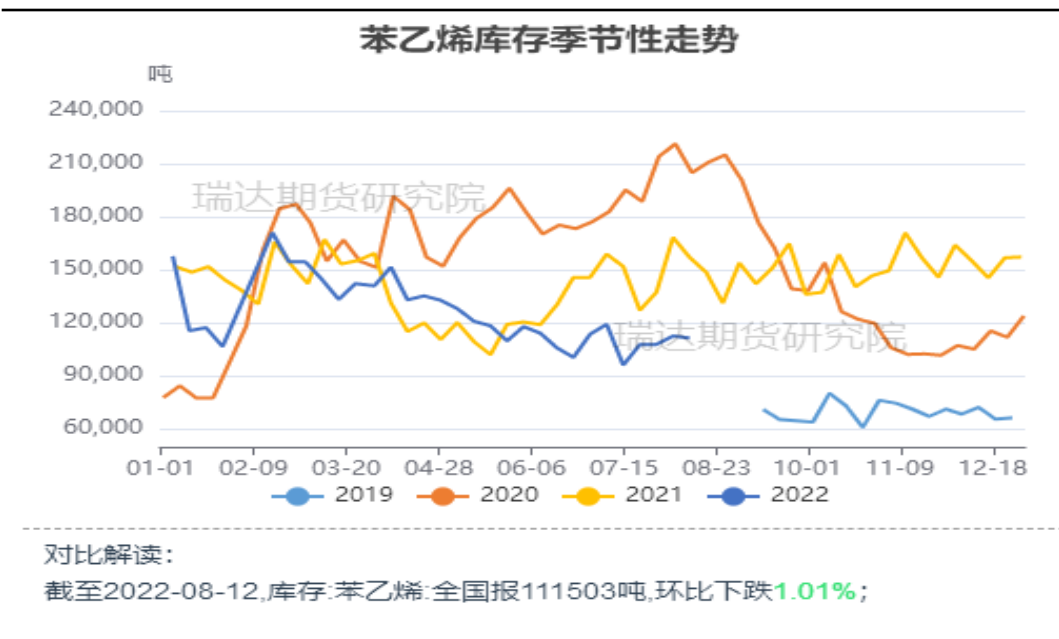
来源: 同花顺 瑞达期货研究院

图14、苯乙烯工厂开工率



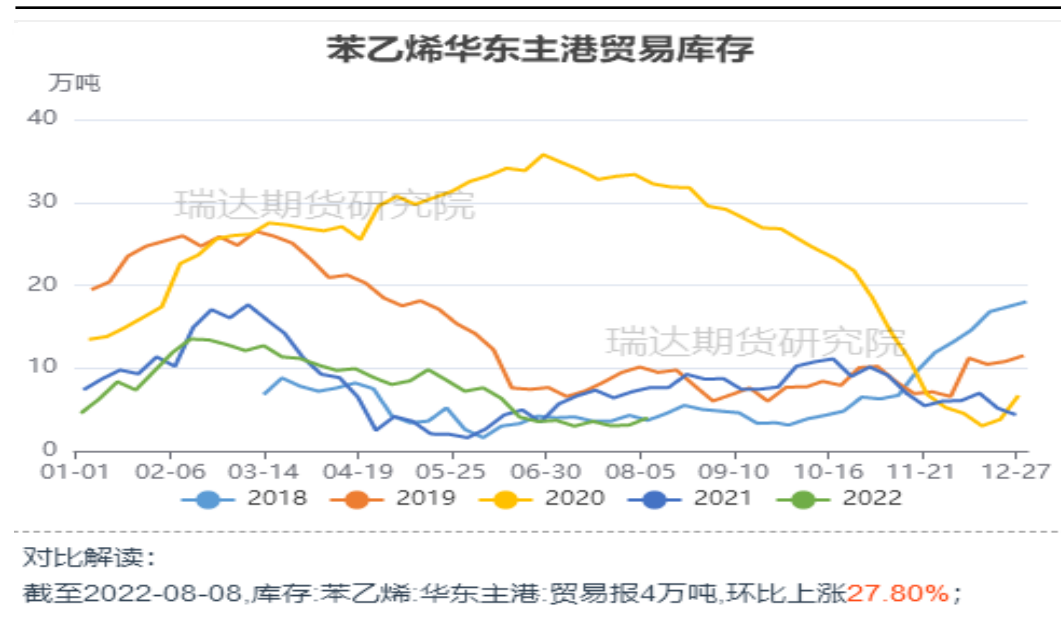
来源: 同花顺 瑞达期货研究院

图15、苯乙烯华东库存



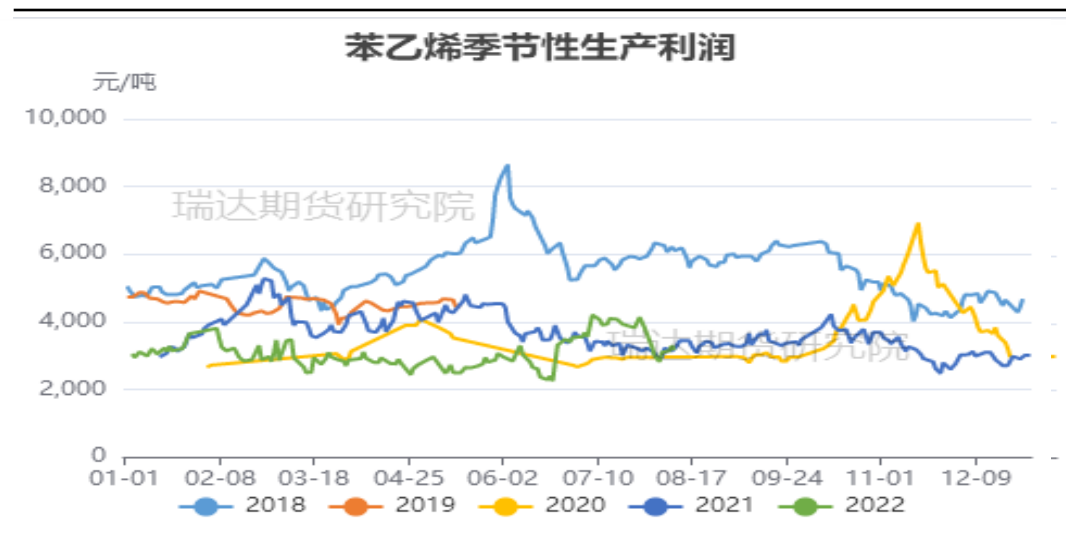
来源: 同花顺 瑞达期货研究院

图16、苯乙烯港口库存



来源: 同花顺 瑞达期货研究院

图17、苯乙烯加工利润

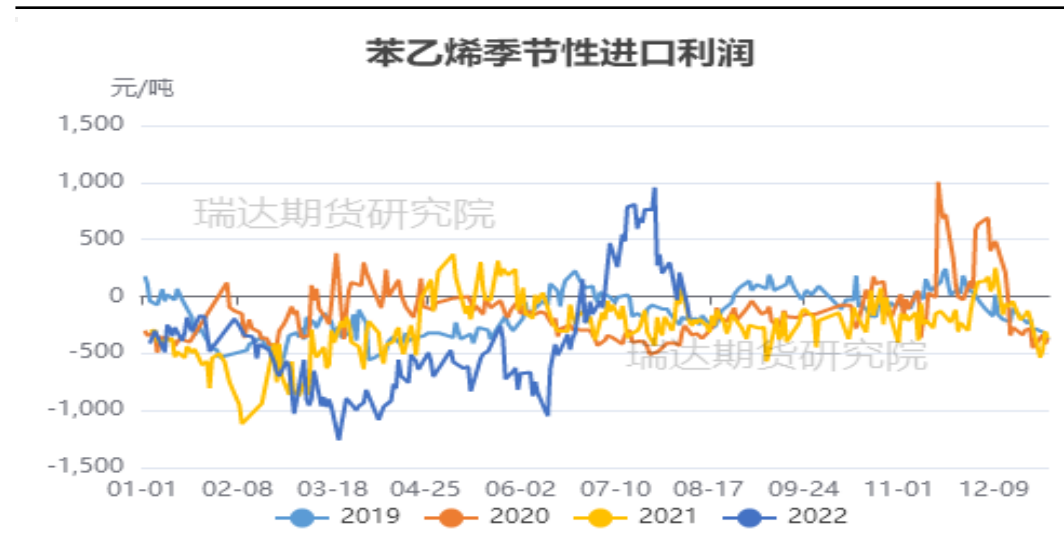


对比解读:

截至2022-08-11,苯乙烯生产利润报元/吨,环比上涨0.00%;

来源: 同花顺 瑞达期货研究院

图18、苯乙烯进口利润



对比解读:

截至2022-08-11,苯乙烯进口利润报元/吨,环比上涨0.00%;

来源: 同花顺 瑞达期货研究院

图19、苯乙烯下游产品价格

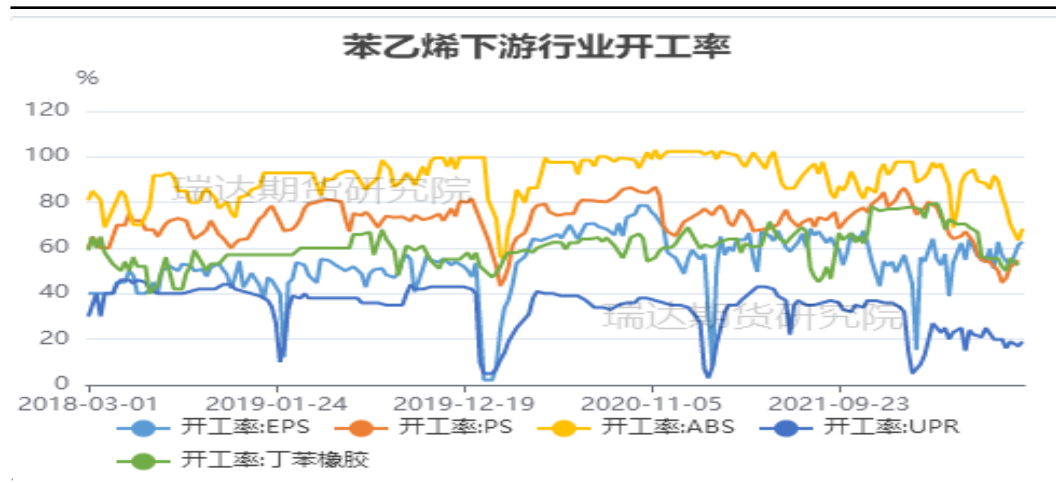


对比解读:

截至2022-08-11,现货价:PS报11616.67元/吨,环比上涨0.00%; 现货价:EPS报11275元/吨,环比上涨0.00%; 现货价:ABS报12100元/吨,环比下跌0.82%;

来源: 同花顺 瑞达期货研究院

图20、苯乙烯下游行业开工率

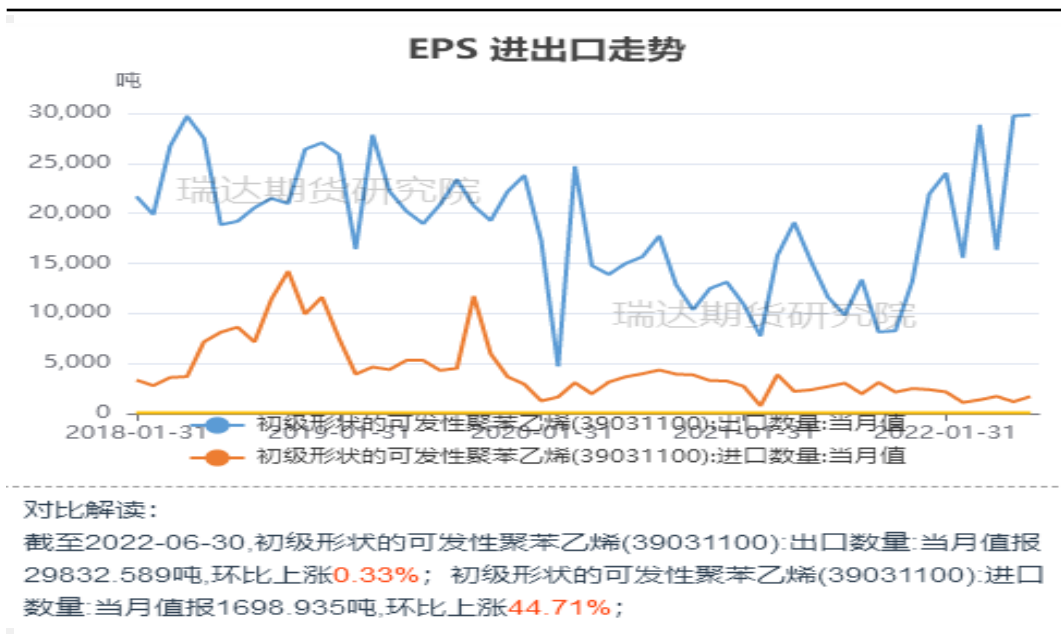


对比解读:

截至2022-08-11,开工率:EPS报62.78%,环比上涨2.53%; 开工率:PS报55.59%,环比上涨1.72%; 开工率:ABS报68.5%,环比上涨8.04%; 开工率:UPR报19%,环比上涨11.76%; 开工率:丁苯橡胶报52.45%,环比上涨0.00%;

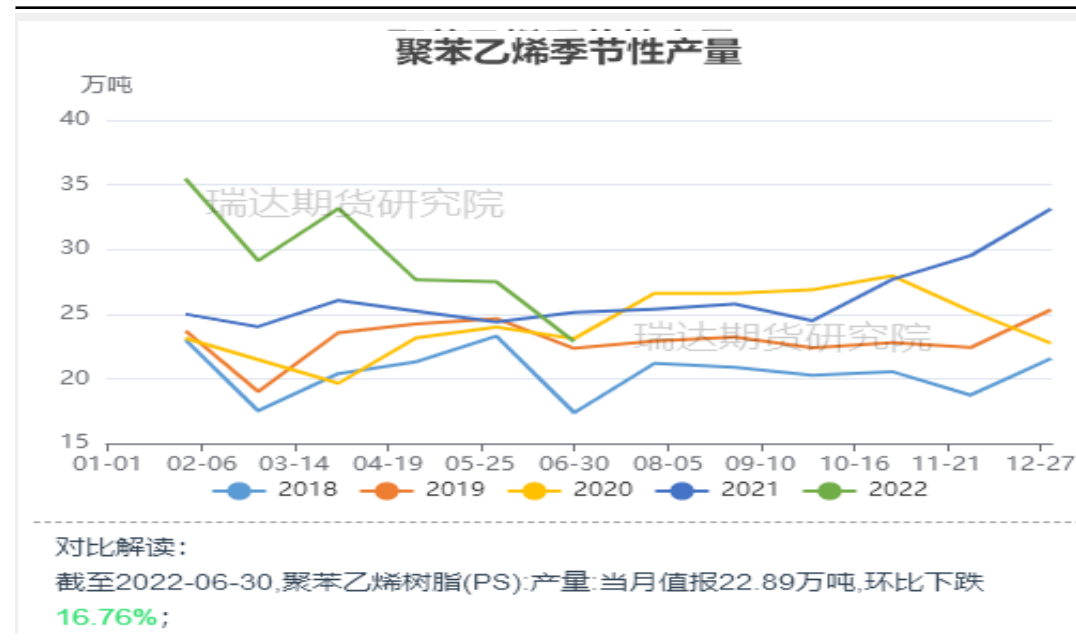
来源: 同花顺 瑞达期货研究院

图23、EPS进出口量



来源: 同花顺 瑞达期货研究院

图24、聚苯乙烯产量



来源: 同花顺 瑞达期货研究院

免责声明

本报告中的信息均来源于公开可获得资料，瑞达期货股份有限公司力求准确可靠，但对这些信息的准确性及完整性不做任何保证，据此投资，责任自负。本报告不构成个人投资建议，客户应考虑本报告中的任何意见或建议是否符合其特定状况。本报告版权仅为我公司所有，未经书面许可，任何机构和个人不得以任何形式翻版、复制和发布。如引用、刊发，需注明出处为瑞达期货股份有限公司研究院，且不得对本报告进行有悖原意的引用、删节和修改。

瑞达期货研究院简介

瑞达期货股份有限公司创建于1993年，目前在全国设立40多家分支机构，覆盖全国主要经济地区，是国内大型全牌照期货公司之一，是目前国内拥有分支机构多、运行规范、管理先进的专业期货经营机构。2012年12月完成股份制改制工作，并于2019年9月5日成功在深圳证券交易所挂牌上市，成为深交所期货第一股、是第二家登陆A股的期货上市公司。

研究院拥有完善的报告体系，除针对客户的个性化需要提供的投资报告和套利、套保操作方案外，还有晨会纪要、品种日评、周报、月报等策略分析报告。研究院现有特色产品有短信通、套利通、市场资金追踪、持仓分析系统、投顾策略、交易诊断系统、数据管理系统以及金尝发服务体系专供策略产品等。在创新业务方面，积极参与创新业务的前期产品研究，为创新业务培养大量专业人员，成为公司的信息数据中心、产品策略中心和人才储备中心。

瑞达期货研究院将继续往开来，向更深更广的投资领域推进，为客户的期货投资奉上贴心、专业、高效的优质服务。