

M
A
R
K
E
T

R
E
S
E
A
R
C
H

R
E
P
O
R
T

市场研报



瑞达期货
RUIDA FUTURES



金尝发



瑞达期货研究院

金属小组 贵金属期货周报 2021年10月15日

联系方式：研究院微信号或者小组微信号



陈一兰

关注瑞达研究院微信公众号

资格证号：F3010136、Z0012698

Follow us on WeChat

贵金属

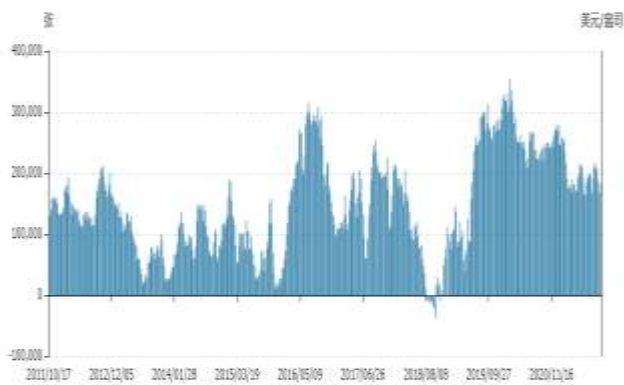
一、核心要点

1、周度数据

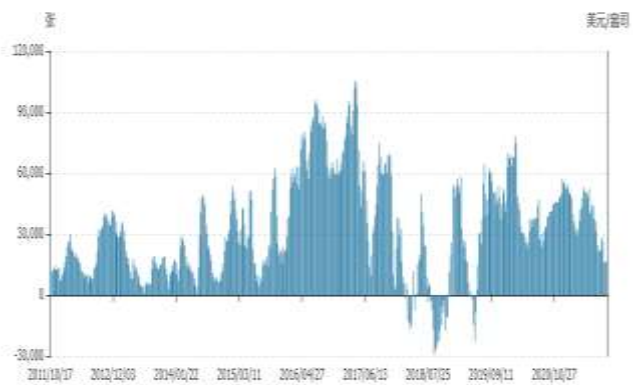
观察角度	名称	上周	本周	涨跌
期货	沪金收盘（元/克）	367.54	372.58	1.37%
	持仓（手）	14.7万	14.2万	-4944
	前20名净持仓	35839	41933	6094
	沪银收盘（元/千克）	4788	4983	4.07%
现货	金99（元/克）	367.3	372.75	5.42
	银（元/千克）	4751	4936	185

2、多空因素分析

利多因素	利空因素
美国9月非农就业数据不及预期一半，创1月以来最小增幅。	美国上周首申失业人数不及预期，自去年3月以来首次低于30万人。



COMEX黄金期货投机性净多头持仓

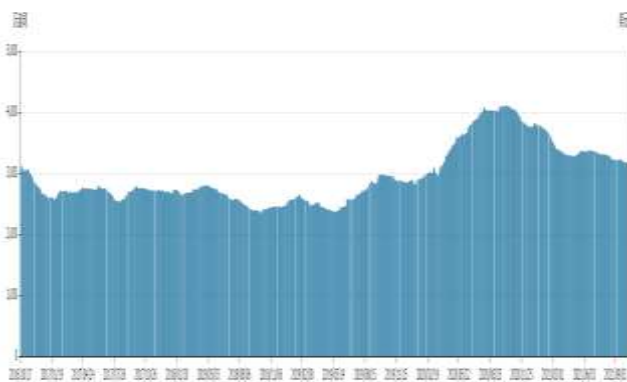


COMEX白银期货投机性净多头持仓

美国商品期货交易委员会（CFTC）：截至10月5日当周，COMEX黄金期货投机性净多头持仓由187647减至182582手，COMEX白银期货投机性净多头持仓由15635增至16379手。

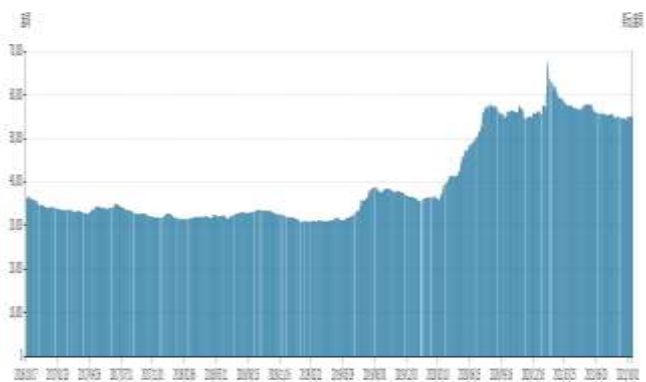
图5：黄金ETF持仓走势图

图6：白银ETF持仓量走势图



SPDR Gold Trust

SPDR Gold Trust黄金ETF持仓走弱。



Shares Silver Trust

Shares Silver Trust白银ETF持仓走强。

图7：国内黄金基差贴水走势图

图8：国内白银基差贴水走势图



国内黄金基差

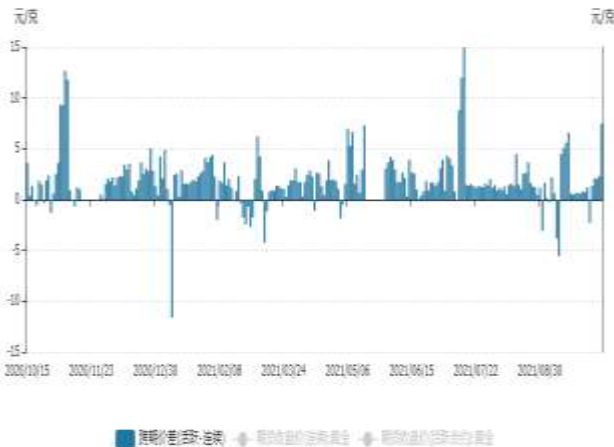
国内黄金基差由上周-1.37缩至-1.29。



国内白银基差

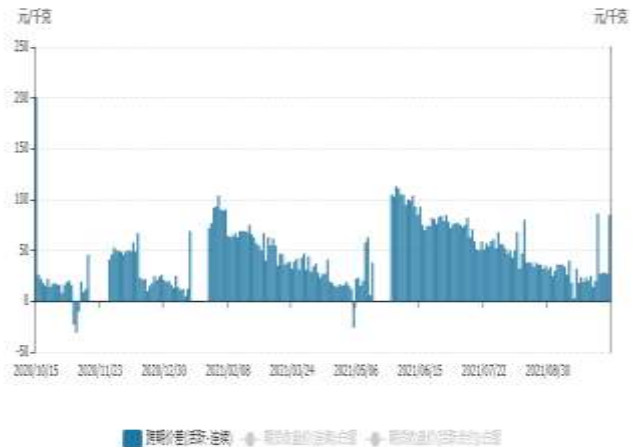
国内白银基差由上周由-30扩至-50。

图9：国内黄金跨期价差走势图



沪金跨期价差由上周1.22扩至7.44。

图10：国内白银跨期价差走势



沪银跨期价差由上周20扩至85。

图11：期金内外盘价格走势图



期金价格外强内弱。

图12：期银内外盘价格



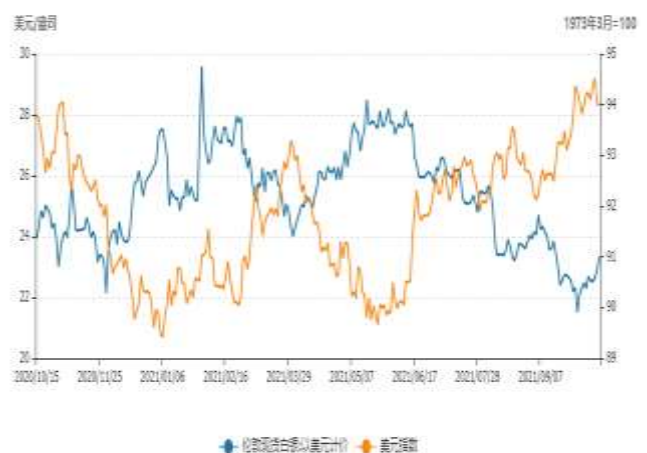
期银价格外强内弱。

图13：黄金与美元指数相关性走势图



美指下滑，金价上行。

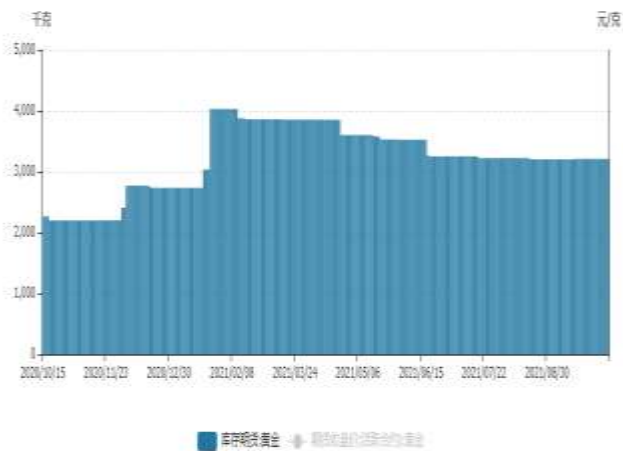
图14：白银与美元指数相关性走势图



美指下滑，银价上行。

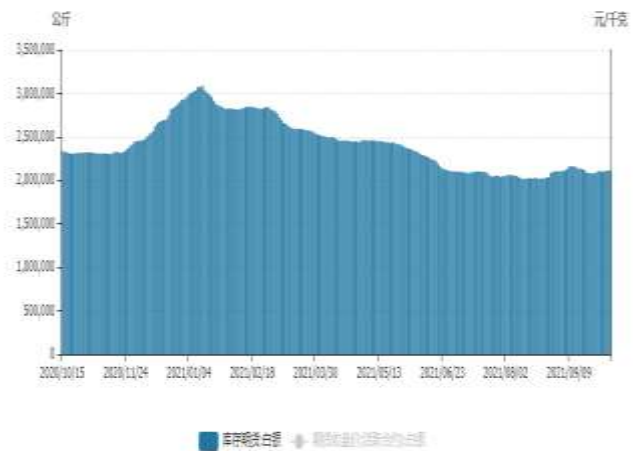
2、贵金属库存分析

图15: SHFE黄金库存走势图



上期所黄金库存保持3210千克不变。

图16: SHFE白银库存走势图



上期所白银库存由2105525增至2108432公斤。

免责声明

本报告中的信息均来源于公开可获得资料，瑞达期货股份有限公司力求准确可靠，但对这些信息的准确性及完整性不做任何保证，据此投资，责任自负。本报告不构成个人投资建议，客户应考虑本报告中的任何意见或建议是否符合其特定状况。本报告版权仅为我公司所有，未经书面许可，任何机构和个人不得以任何形式翻版、复制和发布。如引用、刊发，需注明出处为瑞达期货股份有限公司研究院，且不得对本报告进行有悖原意的引用、删节和修改

