

M
A
R



R
E
S
E
A
R
C
H

R
E
M
O
D
E
L

市场研报





农产品组棕生猪期货周报 2021年10月15日

联系方式：研究院微信号



瑞达期货：农产品组王翠冰

从业资格证号：F3030669

期货投资咨询编号 TZ014024

关注瑞达研究院微信公众号

Follow us on WeChat

生 猪

一、核心要点

1、周度数据

观察角度	名称	10月8日	10月15日	涨跌
期货	收盘（元/吨）	14225	15175	950
	持仓（手）	60465	56006	-4459
	前20名净空持仓	10007	7539	-2468
现货	河南生猪（元/吨）	10500	12500	2000
	基差（元/吨）	-3725	-2675	1050

2、多空因素分析

利多因素	利空因素
随着气温的下降，北方部分地区出现降雪，造成生猪收售受阻，屠宰企业为保证每日的屠宰量，压价现象有所缓解	上半年的能繁母猪的供应量，保证了下半年生猪总体的供应量
四季度为猪肉需求的旺季，需求有所抬升	据农业农村部数据显示，8月生猪存栏量环比增长1.1%，连续6个月增长
收储支撑	2-8月新生的仔猪仍在大幅增长

前期国储收储的冻肉也将陆续出库

周度观点策略总结:

随着气温的下降,北方部分地区出现降雪,造成生猪收售受阻,屠宰企业为保证每日的屠宰量,压价现象有所缓解。从季节性来看,四季度为猪肉需求的旺季,需求有所抬升。不过同时供给压力依然较大,上半年的能繁母猪的供应量,保证了下半年生猪总体的供应量,据农业农村部数据显示,8月生猪存栏量环比增长1.1%,连续6个月增长,而2-8月新生的仔猪仍在大幅增长,这就导致9月到明年2月的生猪出栏还会继续增长。另外,前期国储收储的冻肉也将陆续出库,压制生猪的价格。盘面来看,生猪日内波幅加大,暂时观望为主。

二、周度市场数据

1、生猪价格变化

图1: 生猪均价



数据来源: 瑞达研究院 WIND

截至10月15日,生猪(外三元)河南均价为12.2元/公斤,较上周增长1.7元/公斤。

2、仔猪价格变化

图2：仔猪价格变化



数据来源：瑞达研究院 WIND

截止 10 月 15 日，仔猪（外三元）河南均价为 14.46 元/kg，较前一周上涨 0.15 元/kg。

3、白条猪肉价格变化

图3：白条猪肉价格变化

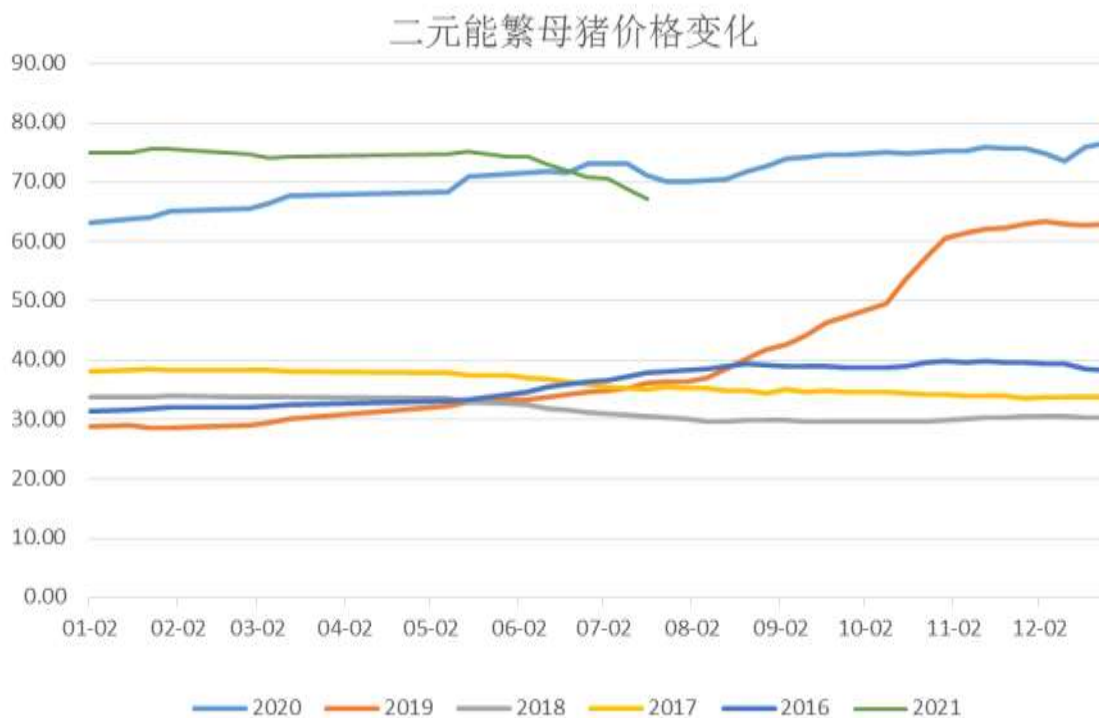


数据来源：瑞达研究院 天下粮仓

截止 10 月 8 日， 22 省平均猪肉价格 18.8 元/kg，较前一周上涨-0.8 元/kg。

4、二元能繁母猪价格变化

图4：二元能繁母猪价格变化



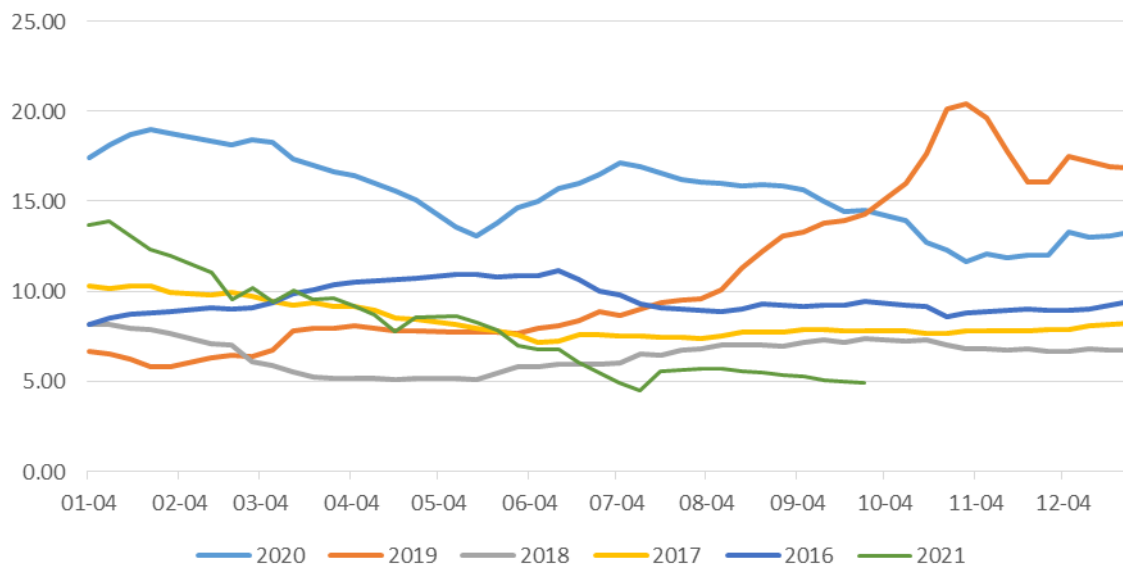
数据来源：瑞达研究院 WIND

截止 5 月 12 日， 二元能繁母猪价格为 67.18 元/公斤，较上周增长-1.76 元/公斤。

5、猪粮比价

图5：猪粮比价

猪粮比价



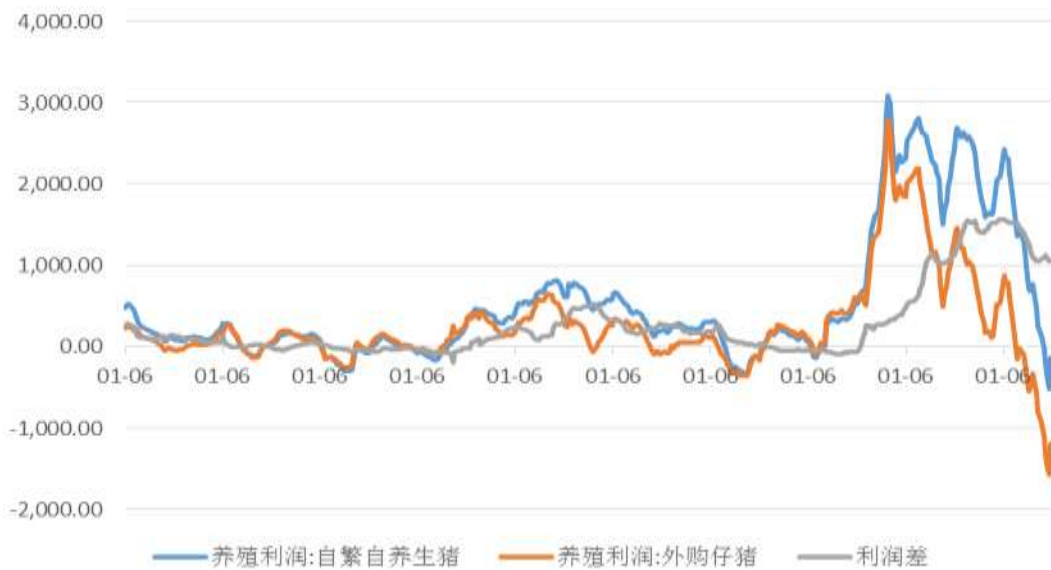
数据来源：瑞达研究院 WIND

截至10月8日，猪粮比价位3.93，较上周上涨-0.05

6、生猪养殖利润

图6：生猪养殖利润

生猪养殖利润



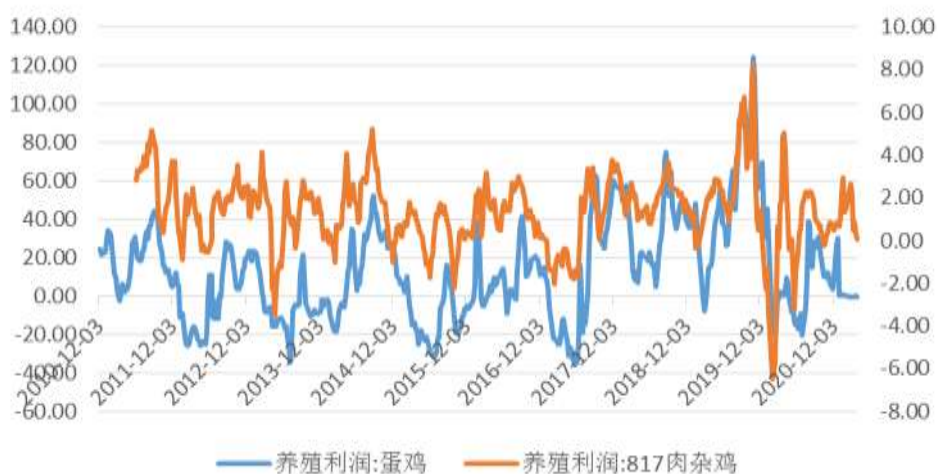
数据来源：瑞达研究院 WIND

截至9月30日，外购仔猪养殖利润为-1092.03元/头，较上周增加1元/头。自繁自养生猪养殖利润为-731.04元/头，较上周增加-121.13元/头。

7、鸡类养殖利润

图7：鸡类养殖利润

鸡类养殖利润



数据来源：瑞达研究院 WIND

截至 9 月 30 日，蛋鸡养殖利润 0.3 元/kg，肉鸡养殖利润-0.57 元/kg。

8、生猪存栏量

图8：生猪存栏量



数据来源：瑞达研究院 布瑞克

农业部 4000 个监测点生猪存栏信息，截至 8 月末，生猪月度存栏量 44750 万头。

9、能繁母猪存栏量

图9：能繁母猪存栏量

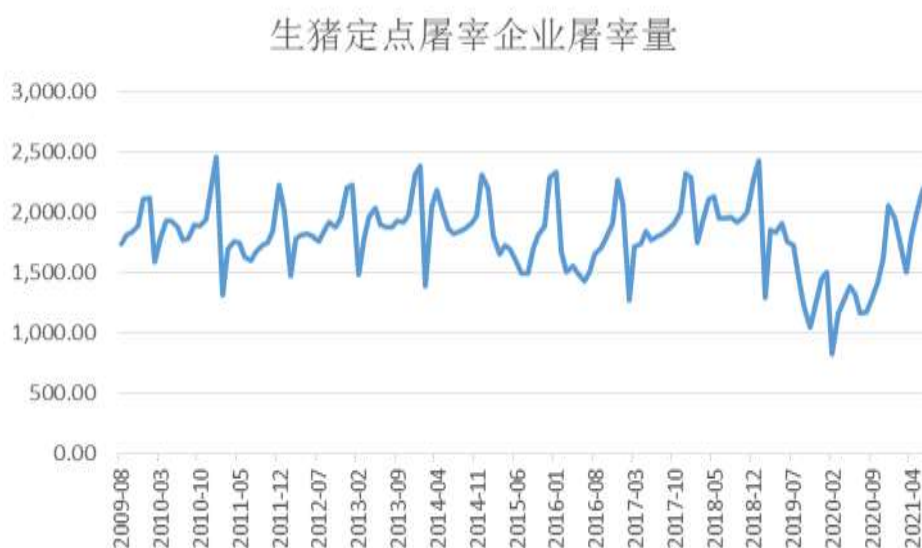


数据来源：瑞达研究院 布瑞克

农村农业部数据显示，8月份能繁母猪存栏量4501.24万头，环比增长-0.9%，连续两个月回落。

10、生猪屠宰量

图10：生猪屠宰量

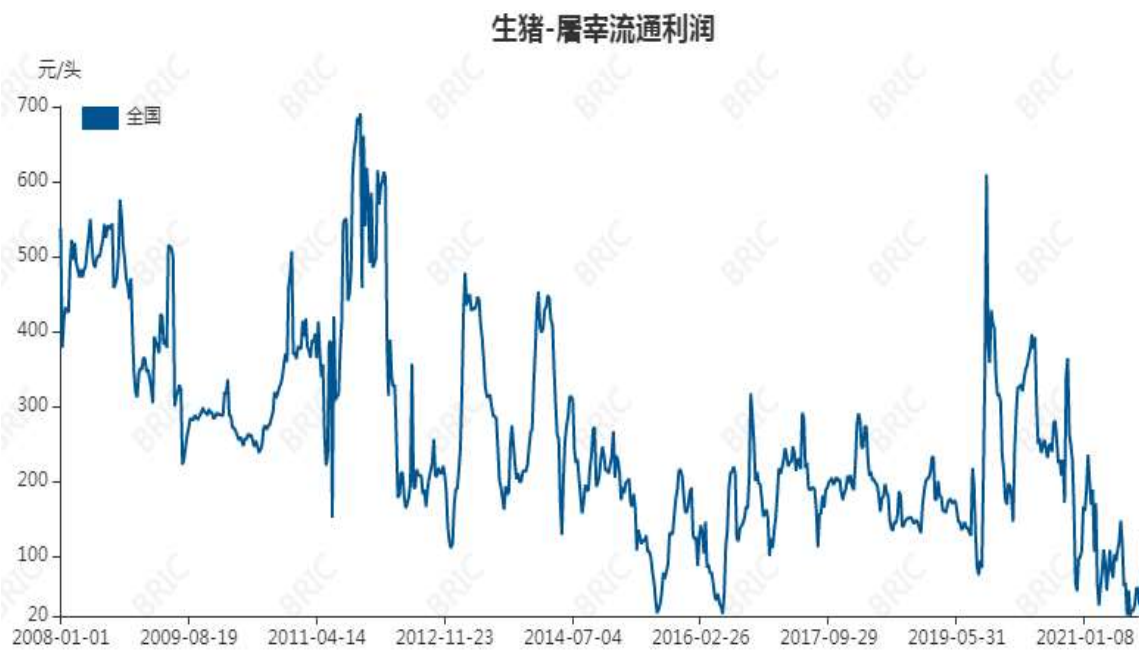


数据来源：瑞达研究院 布瑞克

截止2021年7月，生猪定点屠宰企业屠宰量2195万头，环比增长-0.23%，同比增长87.41%。

11、生猪屠宰流通利润

图11：生猪屠宰流通利润



数据来源：瑞达研究院 布瑞克

截至10月9日，生猪屠宰流通利润为99.93元/头，较上周上涨-20.72元/头。

12、白条鸡均价

图12：白条鸡均价

主产区平均价:白条鸡



数据来源：瑞达研究院 WIND

截至9月30日，白条鸡价格为13元/kg，较上周增长-0.05元/千克。

13、豆粕现货价格

图13：豆粕现货价格

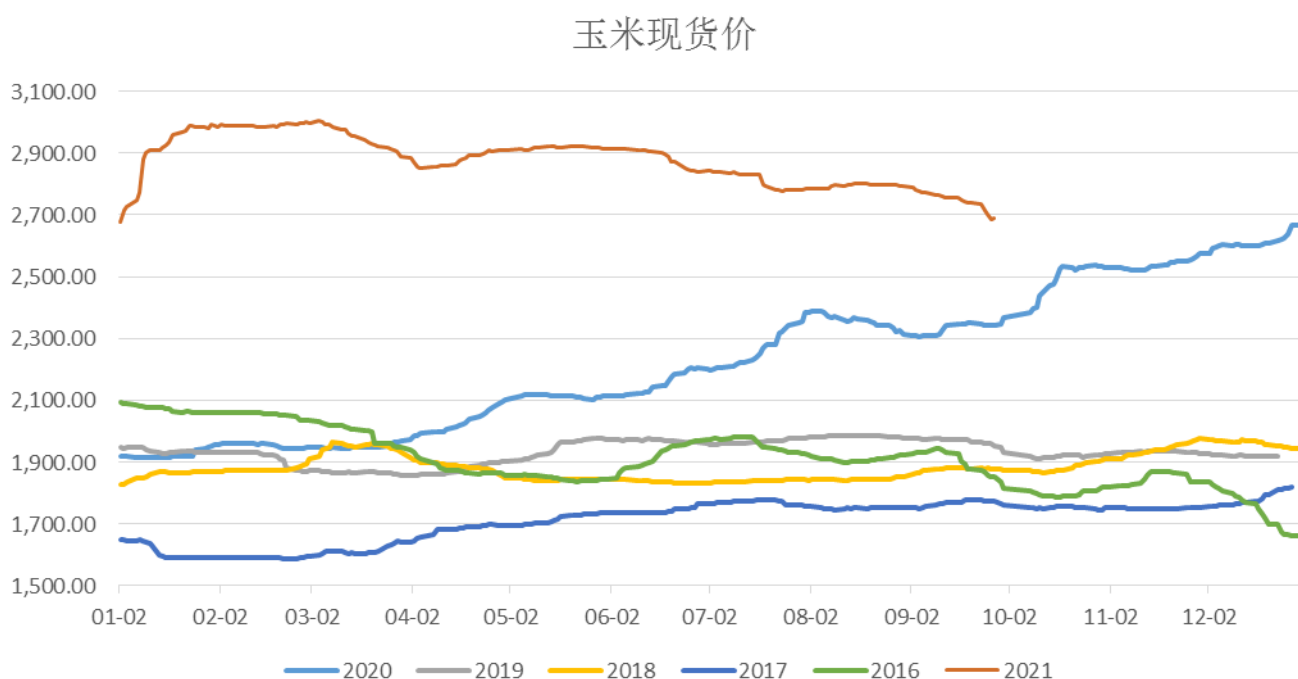


数据来源：瑞达研究院 WIND

截至 10 月 14 日，豆粕价格为 3660.29 元/吨，较上周上涨了-140 元/吨。

14、玉米现货价格

图14：玉米现货价格



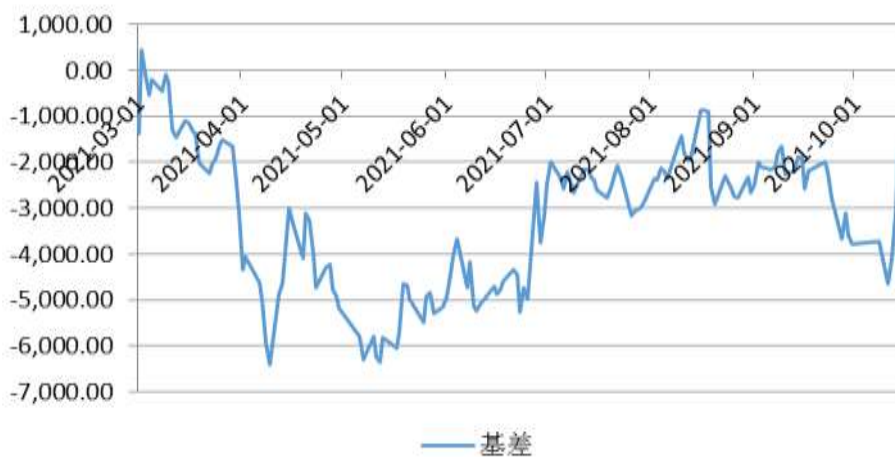
数据来源：瑞达研究院 WIND

截至 10 月 14 日，玉米价格为 2652.25 元/吨，较上周上涨了-17.99 元/吨。

15、生猪活跃合约基差

图15：生猪活跃合约基差

生猪活跃合约基差



数据来源：瑞达研究院 WIND

截至 10 月 14 日，生猪活跃合约基差为-1685 元/吨，较上周增长 2950 元/吨。

16、生猪前二十名持仓及结算价

图16：生猪前二十名持仓及结算价



数据来源：瑞达研究院 WIND

截至 10 月 14 日，生猪前二十名净空持仓为 15915。

免责声明

本报告中的信息均来源于公开可获得资料，瑞达期货股份有限公司力求准确可靠，但对这些信息的准确性及完整性不做任何保证，据此投资，责任自负。本报告不构成个人投资建议，客户应考虑本报告中的任何意见或建议是否符合其特定状况。本报告版权仅为我公司所有，未经书面许可，任何机构和个人不得以任何形式翻版、复制和发布。如引用、刊发，需注明出处为瑞达期货股份有限公司研究院，且不得对本报告进行有悖原意的引用、删节和修改。