

「2022.9.30」

聚丙烯市场周报

作者：林静宜

期货投资咨询证号：Z0013465

联系电话：0595-86778969

关注我们获取
更多资讯



业务咨询
添加客服



目录



1、周度要点小结



2、期现市场



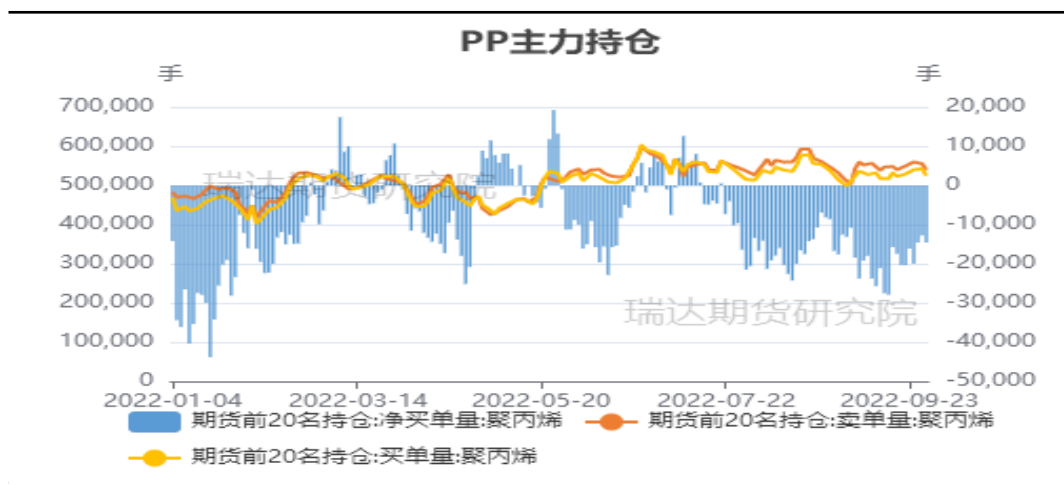
3、产业情况



4、期权市场分析

- ◆ 截至9月29日当周，聚丙烯产能利用率环比上升 3.20%至 78.23%，中石化产能利用率环比下降 0.99%至 80.55%；国内聚丙烯产量 56.87 万吨，相较上周的 54.14 万吨增加 2.73 万吨，涨幅 5.04%。相较去年同期的 55.13万吨增加 1.74 万吨，涨幅 3.16%。下周装置检修减少，预计市场供应将明显增加。国内聚丙烯下游行业（包括塑编、注塑、BOPP、PP管材、胶带母卷、PP无纺布、CPP共7个下游行业）下游平均较开工率继续有所上升，环比上周上涨0.48%，较去年同期高 1.34%。其中塑编较上周持平，PP注塑较上周上涨0.83%，BOPP较上周持平，PP管材较上周上涨3.00%，胶带母卷较上周上涨1.50%，PP无纺布较上周上涨0.25%，CPP较上周上涨0.13%。下周适逢国庆长假，预计下游需求有所减少。受节前备货的影响，中国聚丙烯总库存量较上周小幅下降，截至9月29日当周，聚丙烯库存报 66.89 万吨，较上期跌 3.90 万吨，环比跌 5.51%。下周适逢国庆节长假，生产企业保持生产，而下游企业多停产放假，预计生产企业库存将明显上升。本周，油制、PDH 制 PP 利润小幅上升，其他毛利均不同程度下滑。目前油制PP生产利润为-1365元，较上周上升82元，煤制PP利润报-235元，环比-1元，PDH制PP利润报-267元，环比+263元。PP生产企业继续亏损。
- ◆ 下周，国庆长假期间，国内聚丙烯市场供应基本平稳，而下游需求有回落的预期，预计节后社会库存明显上升，聚丙烯或将走出冲高回落的格局。

图1、聚丙烯前二十名持仓

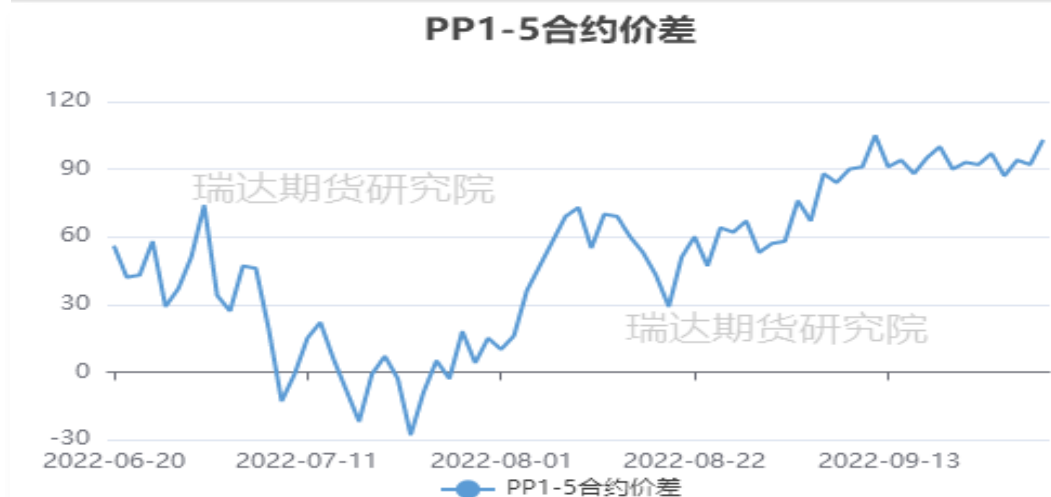


对比解读：

截至2022-09-29，期货前20名持仓:净买单量:聚丙烯报-14593手,环比 上涨 14.42%；期货前20名持仓:卖单量:聚丙烯报539205手,环比 下跌 2.87%；期货前20名持仓:买单量:聚丙烯报524612手,环比 下跌 3.27%；

来源：wind 瑞达期货研究院

图2、品种价差走势图



对比解读：

截至2022-09-29，PP1-5合约价差报103,环比 上涨 11.96%；

来源：wind 瑞达期货研究院

图3、聚丙烯主力合约价格走势

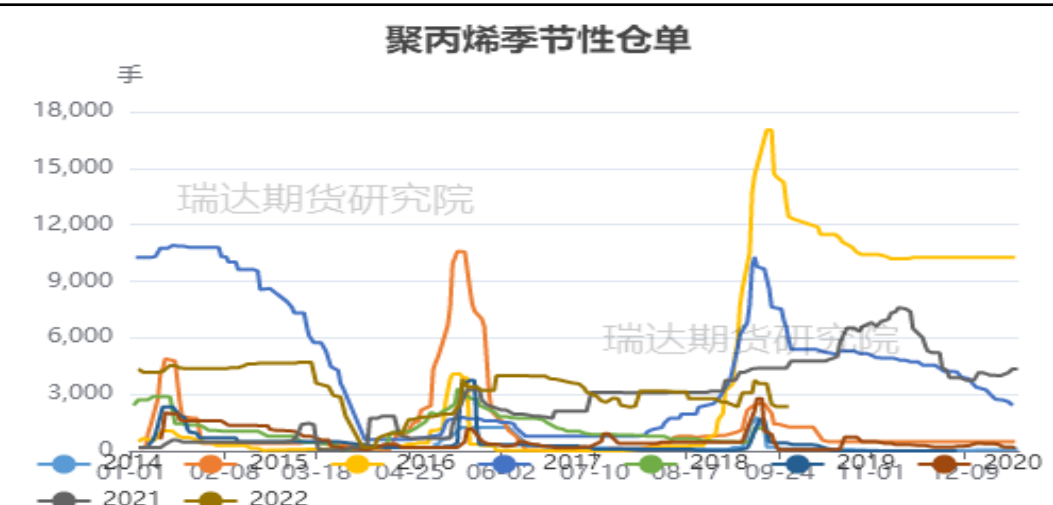


对比解读:

截至2022-09-29, 期货收盘价(活跃:成交量):聚丙烯(PP)报7979元/吨,环比 上涨 2.43% ;

来源: wind 瑞达期货研究院 (微软雅黑10号)

图4、聚丙烯仓单走势

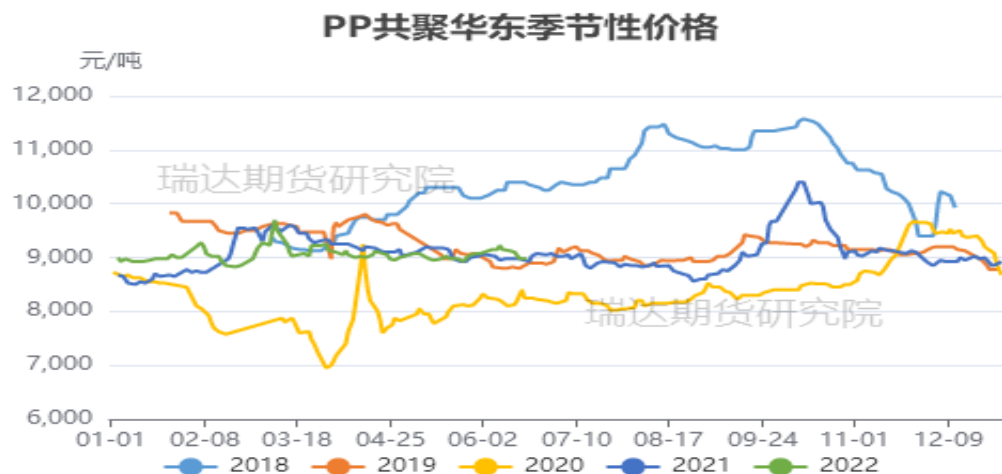


对比解读:

截至2022-09-29, 仓单数量:聚丙烯PP报2346手,环比 上涨 0.00% ;

来源: wind 瑞达期货研究院 (微软雅黑10号)

图5、PP华东共聚价格走势



对比解读:

截至2022-06-21, 市场价:聚丙烯(共聚):油制:华东地区报8975元/吨,环比 上涨 0.00% ;

来源: wind 瑞达期货研究院

图6、PP华东拉丝价格走势



对比解读:

截至2022-06-21, 市场价:聚丙烯(拉丝):油制:华东地区报8650元/吨,环比 下跌 0.29% ;

来源: wind 瑞达期货研究院

图7、聚丙烯国际价格走势



对比解读:

截至2022-09-29, 国际市场价:PP(均聚注塑级):FOB西北欧:中间价报1141美元/吨, 环比 下跌 2.40%; 国际市场价:PP(均聚):FAS休斯敦:中间价报1057美元/吨, 环比 上涨 0.00%; 国际市场价:PP(均聚):FOB中东:中间价报919美元/吨, 环比 上涨 0.00%;

来源: wind 瑞达期货研究院

图8、聚丙烯基差走势

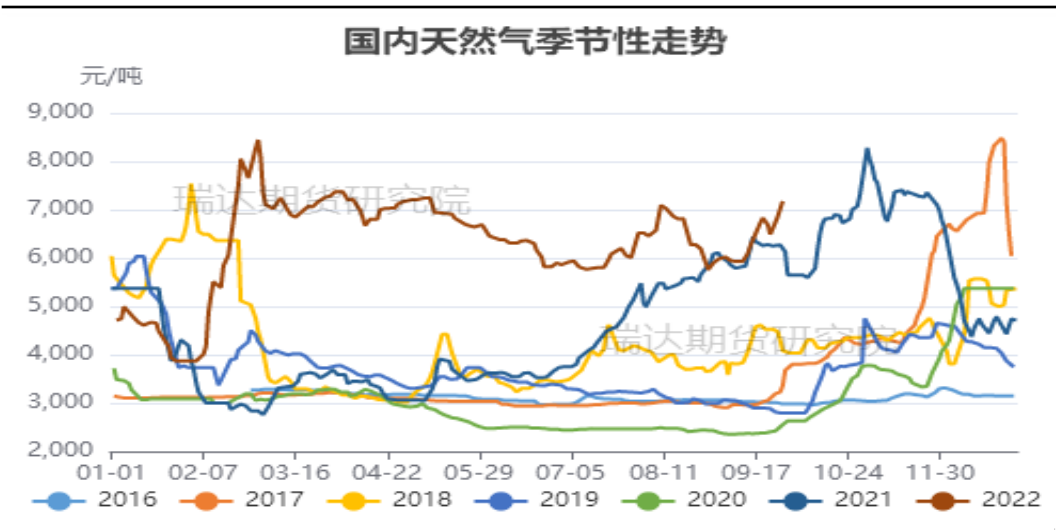


对比解读:

截至2022-09-29, 现期差(活跃):聚丙烯报247元/吨, 环比 下跌 24.00%;

来源: wind 瑞达期货研究院

图9、国内LNG市场价



对比解读:

截至2022-09-29, 市场价:液化天然气(LNG)报7176元/吨,环比 上涨 0.00% ;

来源: wind 瑞达期货研究院

图10、LNG 中国到岸价

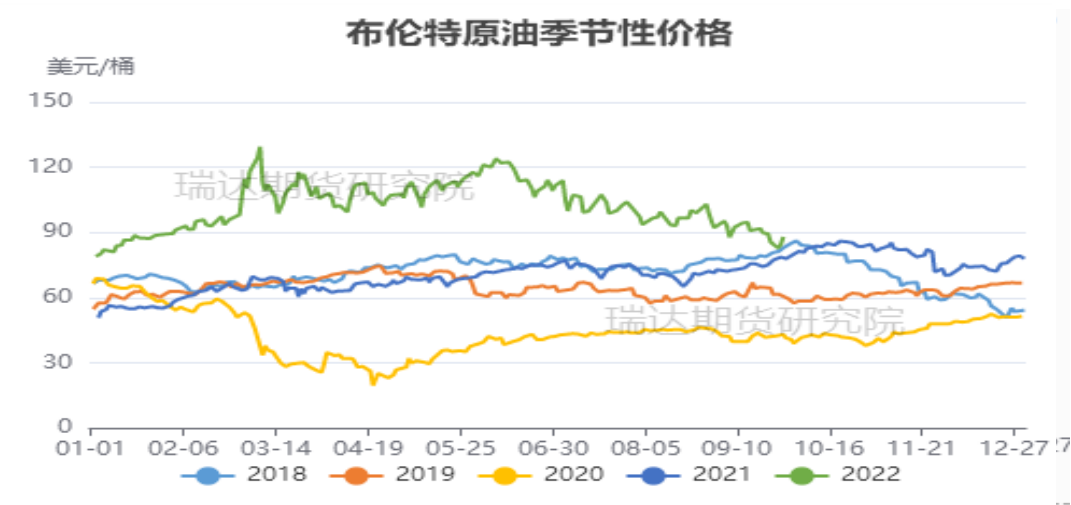


对比解读:

截至2022-09-29, 到岸价:LNG:中国报美元/百万英热,环比 上涨 0.00% ;

来源: wind 瑞达期货研究院

图11、国际原油价格走势



对比解读：

截至2022-09-29, 期货收盘价(活跃):布伦特原油:ICE报美元/桶,环比 上涨 0.00% ;

来源: wind 瑞达期货研究院

图12、中国到岸价



对比解读：

截至2022-09-29, 现货价:胜利:原油报美元/桶,环比 上涨 0.00% ;

来源: wind 瑞达期货研究院

图13、石脑油价格走势



对比解读：

截至2022-09-29, FOB:中间价:石脑油:阿拉伯海湾地区报美元/吨,环比 上涨 0.00% ; CIF:中间价:石脑油:ARA地区报美元/吨,环比 上涨 0.00% ; FOB:中间价:石脑油:新加坡地区报美元/桶,环比 上涨 0.00% ; CFR:中间价:石脑油:日本地区报美元/吨,环比 上涨 0.00% ;

来源: wind 瑞达期货研究院

图14、甲醇市场价



对比解读：

截至2022-09-29, 市场价:甲醇:江苏市场:主流价报3065元/吨,环比 上涨 6.79%

来源: wind 瑞达期货研究院

图15、国内丙烯价格走势



对比解读:

截至2022-09-29, 国际市场价:丙烯:FD西北欧:中间价报489.5欧元/吨,环比 上涨 0.00%; 国际市场价:丙烯:FD美国海湾:中间价报371美元/吨,环比 上涨 0.00%; 国际市场价:丙烯:FOB韩国:中间价报866美元/吨,环比 上涨 0.00%; 国际市场价:丙烯:CFR中国:中间价报896美元/吨,环比 上涨 0.00%;

来源: wind 瑞达期货研究院

图16、国际丙烯价格走势

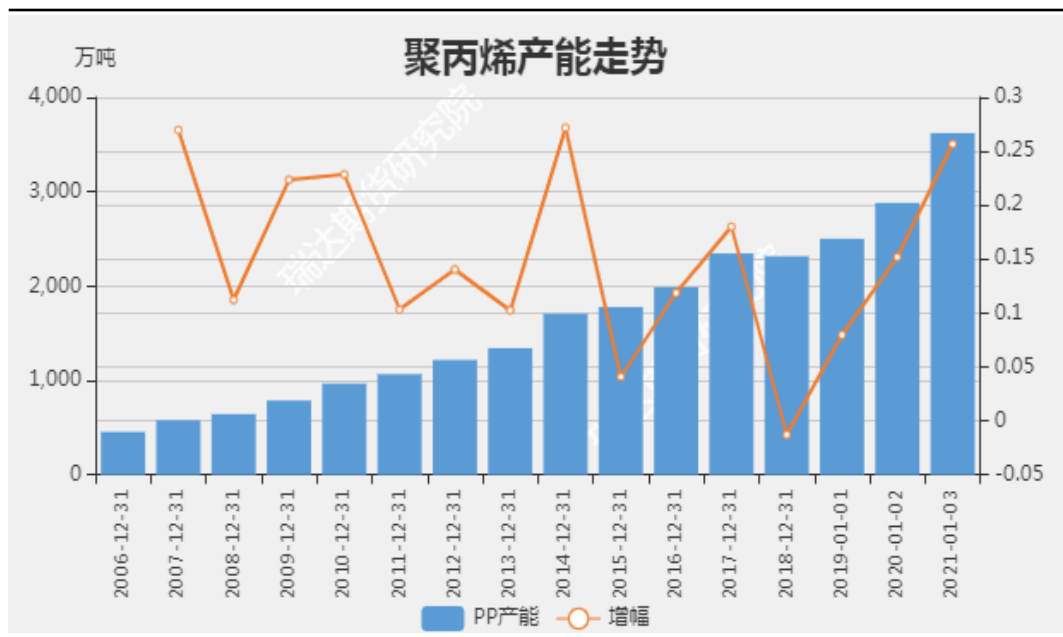


对比解读:

截至2022-09-29, 国际市场价:丙烯:CFR中国:中间价报896美元/吨,环比 上涨 0.00%;

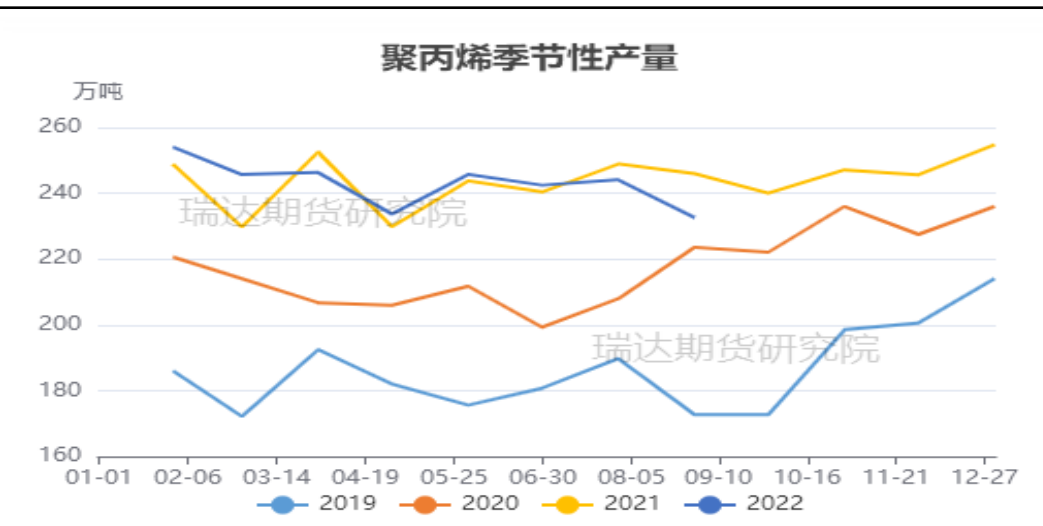
来源: wind 瑞达期货研究院

图17、聚丙烯产能



来源: wind 瑞达期货研究院

图18、聚丙烯产量

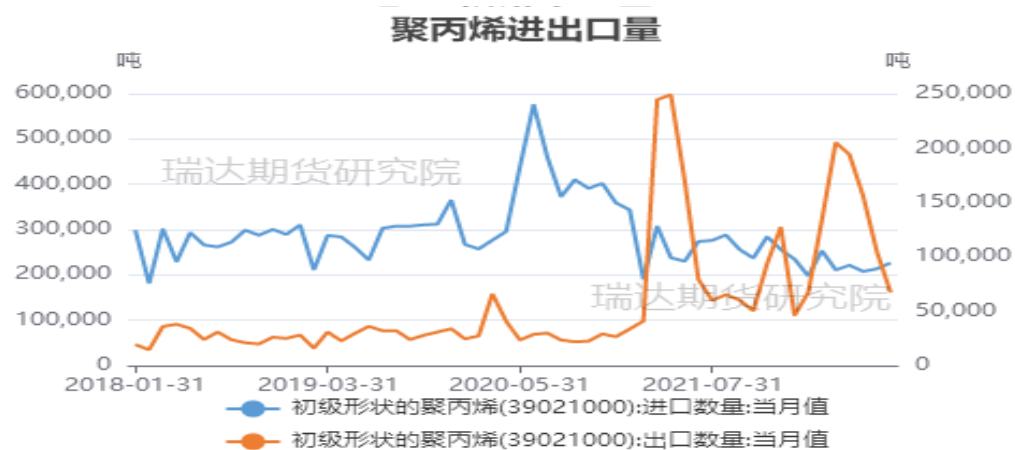


对比解读:

截至2022-08-31,聚丙烯(PP):产量:当月值报232.62万吨,环比下跌4.69%;

来源: wind 瑞达期货研究院

图19、聚丙烯进出口量

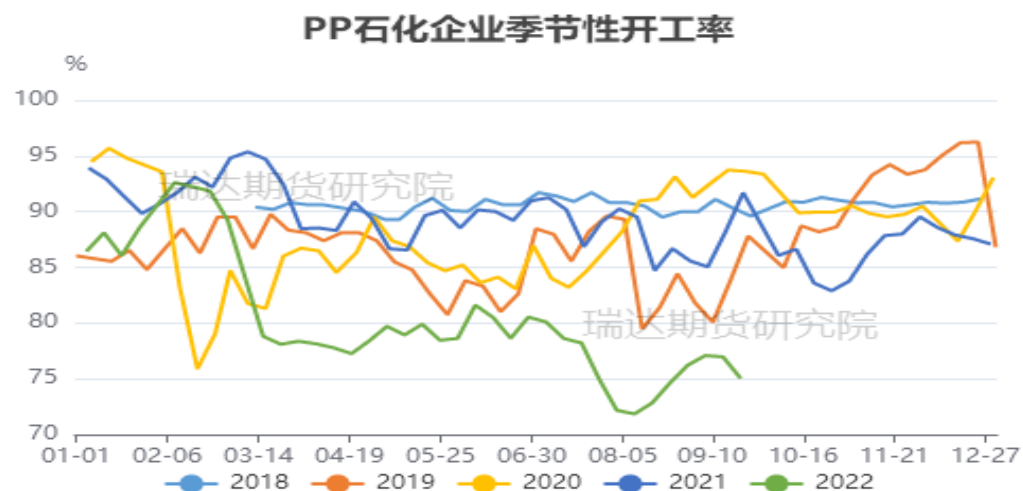


对比解读：

截至2022-08-31, 初级形状的聚丙烯(39021000):进口数量:当月值报226415.755吨,环比上涨 6.08% ; 初级形状的聚丙烯(39021000):出口数量:当月值报67172.294吨,环比下跌 35.82% ;

来源: wind 瑞达期货研究院

图20、聚丙烯工厂开工率



对比解读：

截至2022-09-21, 开工率:聚丙烯(PP):石化企业报75.03%,环比下跌 2.51% ;

来源: wind 瑞达期货研究院

图21、聚丙烯库存走势

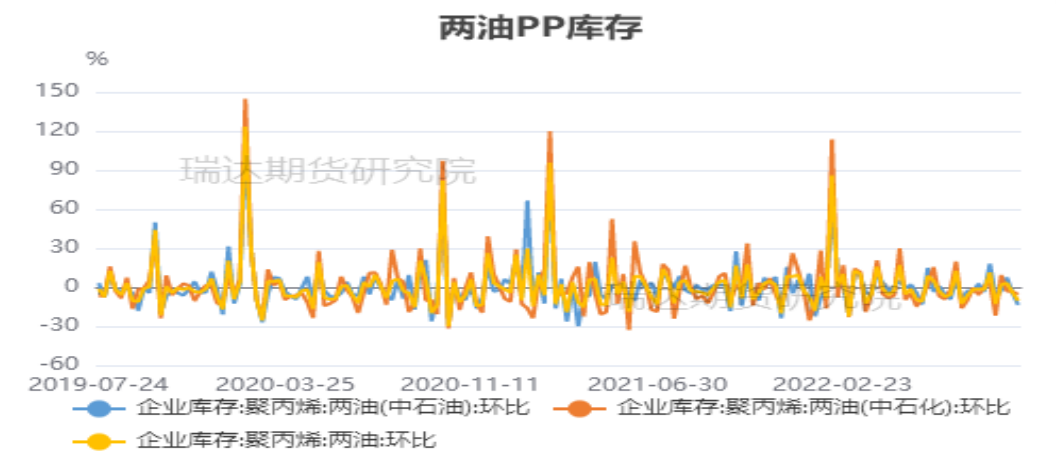


对比解读：

截至2022-09-28, 总库存:聚丙烯:环比报-5.51%, 环比 下跌 **26.04%** ;

来源: wind 瑞达期货研究院

图22、两桶油聚烯烃库存

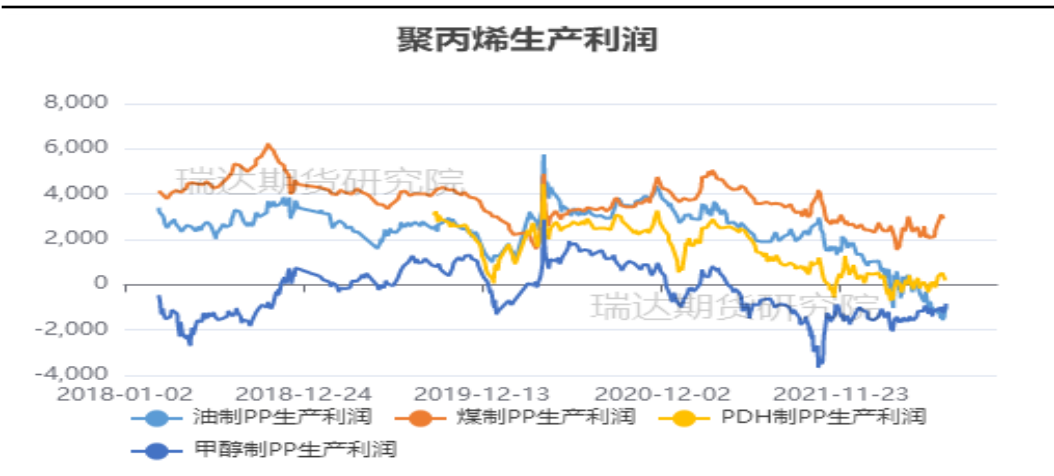


对比解读：

截至2022-09-28, 企业库存:聚丙烯:两油(中石油):环比报-13.6%, 环比 上涨 **219.25%** ; 企业库存:聚丙烯:两油(中石化):环比报-5.62%, 环比 上涨 **69.79%** ; 企业库存:聚丙烯:两油:环比报-10.42%, 环比 上涨 **167.87%** ;

来源: wind 瑞达期货研究院

图23、聚丙烯加工利润



对比解读：

截至2022-09-29，油制PP生产利润报，环比 上涨 0.00%；煤制PP生产利润报，环比 上涨 0.00%；PDH制PP生产利润报，环比 上涨 0.00%；甲醇制PP生产利润报，环比 上涨 0.00%；

来源：wind 瑞达期货研究院

图24、聚丙烯进口利润

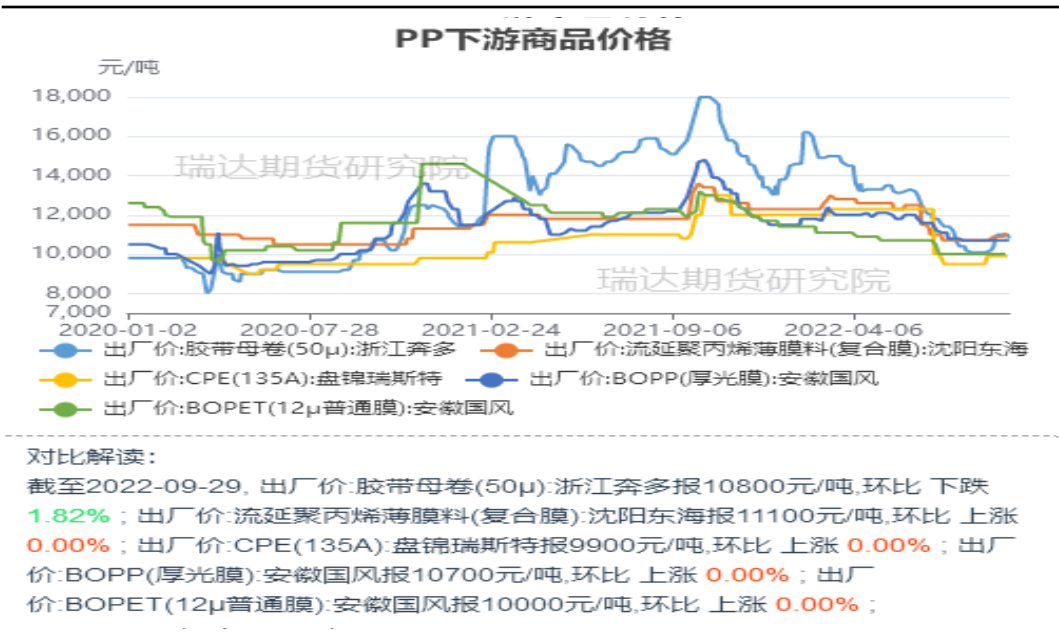


对比解读：

截至2022-09-29，PP进口利润报36.77，环比 下跌 127.43%；

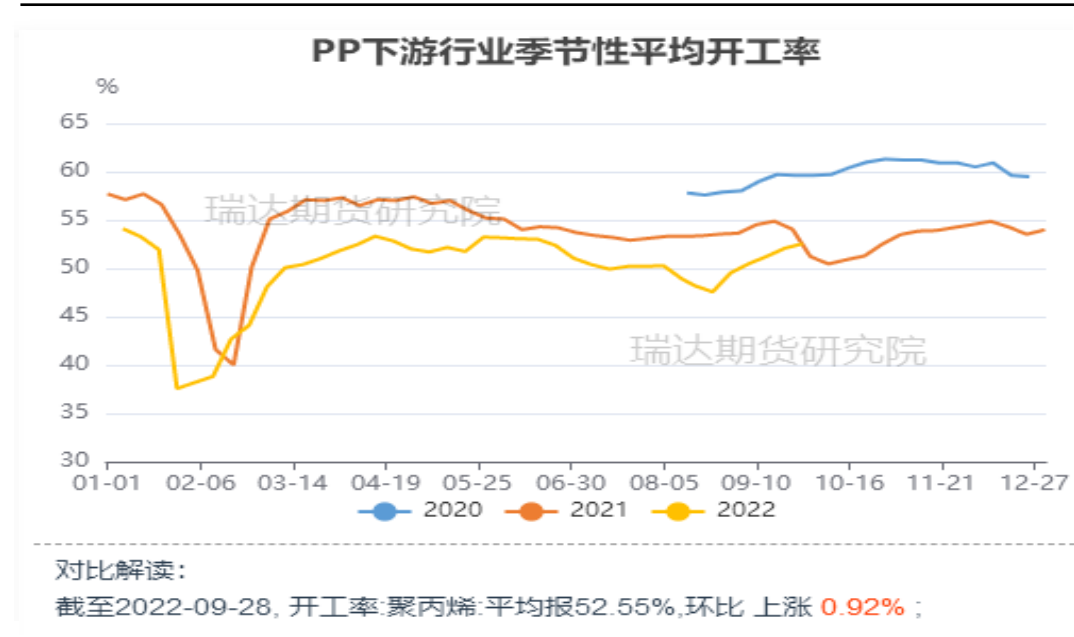
来源：wind 瑞达期货研究院

图25、pp下游产品价格



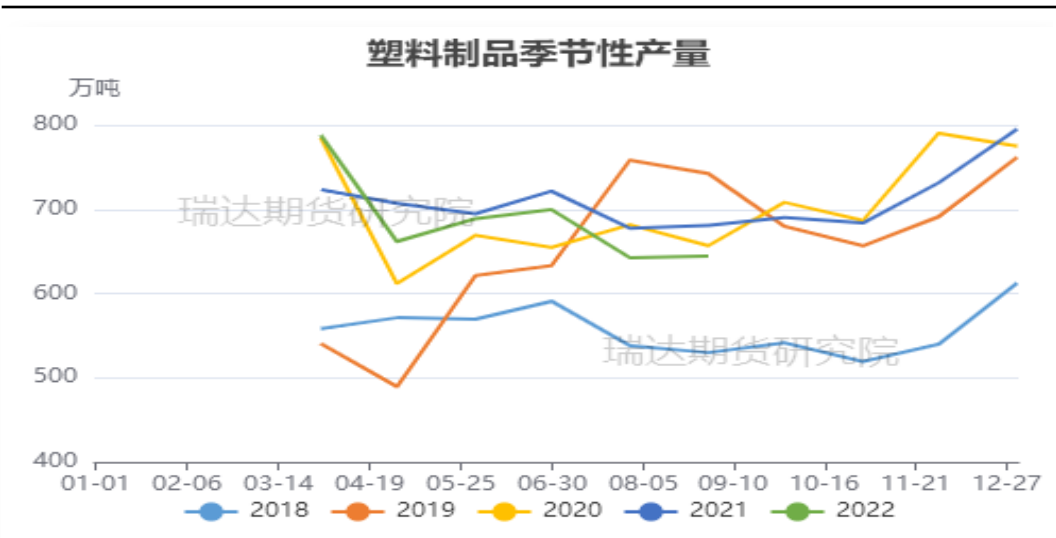
来源: wind 瑞达期货研究院

图26、聚丙烯下游行业开工率



来源: wind 瑞达期货研究院

图27、塑料制品产量

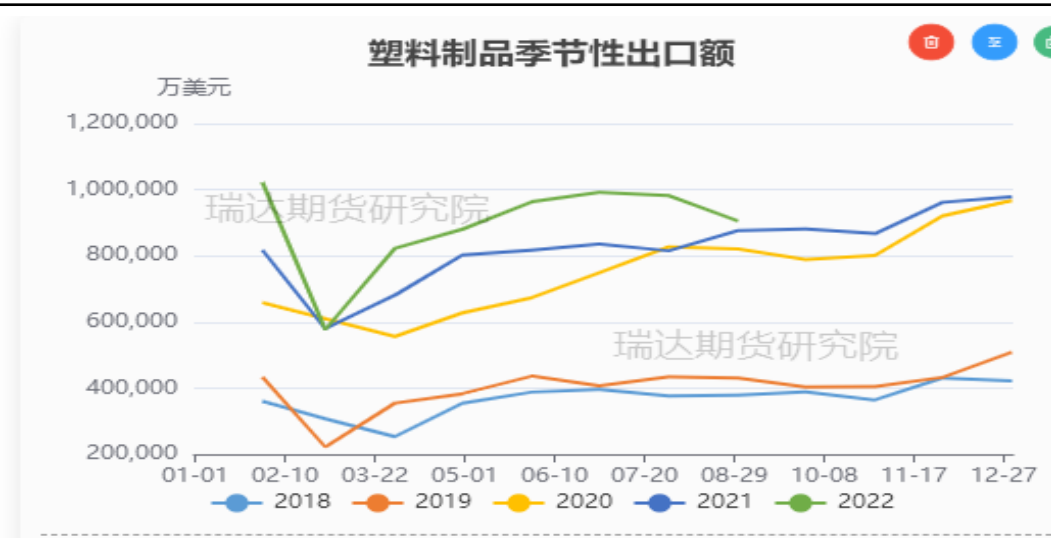


对比解读:

截至2022-08-31, 塑料制品:产量:当月值报644.1万吨,环比 上涨 0.29% ;

来源: wind 瑞达期货研究院

图28、塑料制品出口额



对比解读:

截至2022-08-31, 塑料制品:出口金额:当月值报904832.4万美元,环比 下跌

来源: wind 瑞达期货研究院

图29、期权历史波动率



对比解读:

截至2022-09-29, 历史波动率:60日:聚丙烯报22.282%,环比 上涨 0.42%; 历史波动率:20日:聚丙烯报18.7053%,环比 上涨 9.89%; 历史波动率:40日:聚丙烯报19.3908%,环比 上涨 5.64%;

来源: wind 瑞达期货研究院

图30、期权隐含波动率



对比解读:

截至2022-09-29, 平值看跌期权隐含波动率:聚丙烯报22.07%,环比 上涨 2.22%; 平值看涨期权隐含波动率:聚丙烯报22.8%,环比 上涨 4.92%;

来源: wind 瑞达期货研究院

免责声明

本报告中的信息均来源于公开可获得资料，瑞达期货股份有限公司力求准确可靠，但对这些信息的准确性及完整性不做任何保证，据此投资，责任自负。本报告不构成个人投资建议，客户应考虑本报告中的任何意见或建议是否符合其特定状况。本报告版权仅为我公司所有，未经书面许可，任何机构和个人不得以任何形式翻版、复制和发布。如引用、刊发，需注明出处为瑞达期货股份有限公司研究院，且不得对本报告进行有悖原意的引用、删节和修改。

瑞达期货研究院简介

瑞达期货股份有限公司创建于1993年，目前在全国设立40多家分支机构，覆盖全国主要经济地区，是国内大型全牌照期货公司之一，是目前国内拥有分支机构多、运行规范、管理先进的专业期货经营机构。2012年12月完成股份制改制工作，并于2019年9月5日成功在深圳证券交易所挂牌上市，成为深交所期货第一股、是第二家登陆A股的期货上市公司。

研究院拥有完善的报告体系，除针对客户的个性化需要提供的投资报告和套利、套保操作方案外，还有晨会纪要、品种日评、周报、月报等策略分析报告。研究院现有特色产品有短信通、套利通、市场资金追踪、持仓分析系统、投顾策略、交易诊断系统、数据管理系统以及金尝发服务体系专供策略产品等。在创新业务方面，积极参与创新业务的前期产品研究，为创新业务培养大量专业人员，成为公司的信息数据中心、产品策略中心和人才储备中心。

瑞达期货研究院将继续往开来，向更深更广的投资领域推进，为客户的期货投资奉上贴心、专业、高效的优质服务。