

「2023.1.13」

尿素市场周报

作者：林静宜

期货投资咨询证号：Z0013465

联系电话：0595-86778969

关注我们获
取更多资讯



业务咨询
添加客服



目录



1、周度要点小结



2、期现市场



3、产业链分析

- ◆ 国内尿素市场窄幅波动，截止本周四山东中小颗粒主流出厂2670-2700元/吨，均价较上周上涨25元/吨。
- ◆ 近期国内尿素装置仍有新增停车，但中旬前后会陆续有前期停车企业恢复生产，且暂无企业计划停车检修，短期总产量预计增加。临近春节，下游继续节前补货，接货量有所增加，而尿素工厂有意降低库存，本周国内尿素企业库存整体减少。目前农业需求有所增加，近期价格触底后反弹，下游农业适当跟进，但随着运力逐步减少，叠加新单跟进有限的前提下，复合肥企业装置减负荷、停车增多，预计装置开工率将出现明显下降。UR2305合约短线关注2700附近压力，建议震荡偏多思路对待。
- ◆ 交易提示：关注周四公布的尿素开工率和库存数据。

本周尿素期货价格震荡收涨

郑州尿素期货价格走势

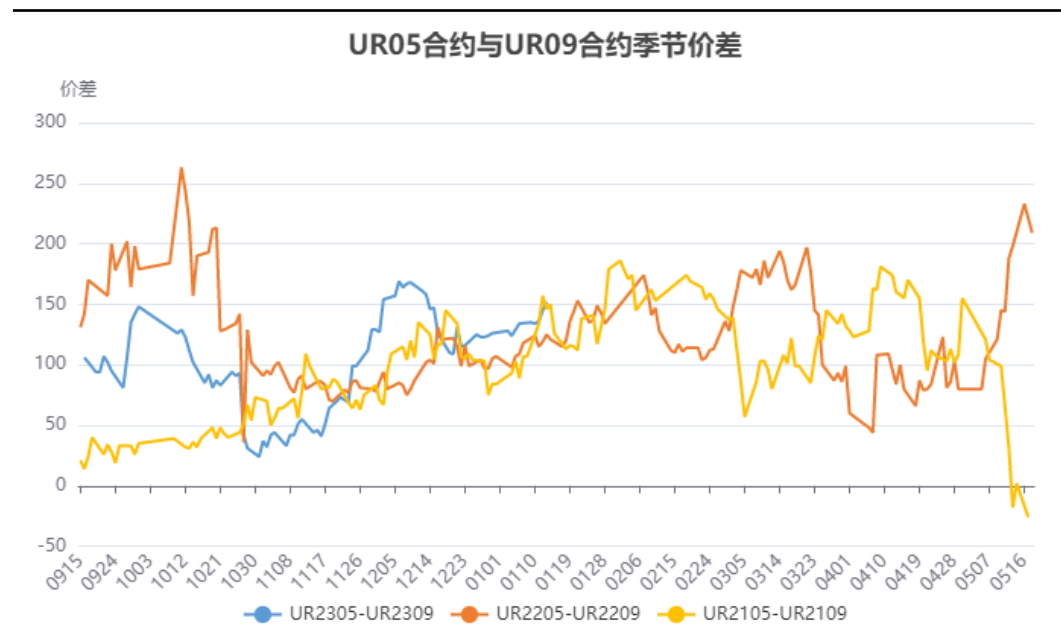


来源：博易大师

- 本周郑州尿素主力合约价格震荡收涨，周度+2.14%。

跨期价差

UR5-9价差



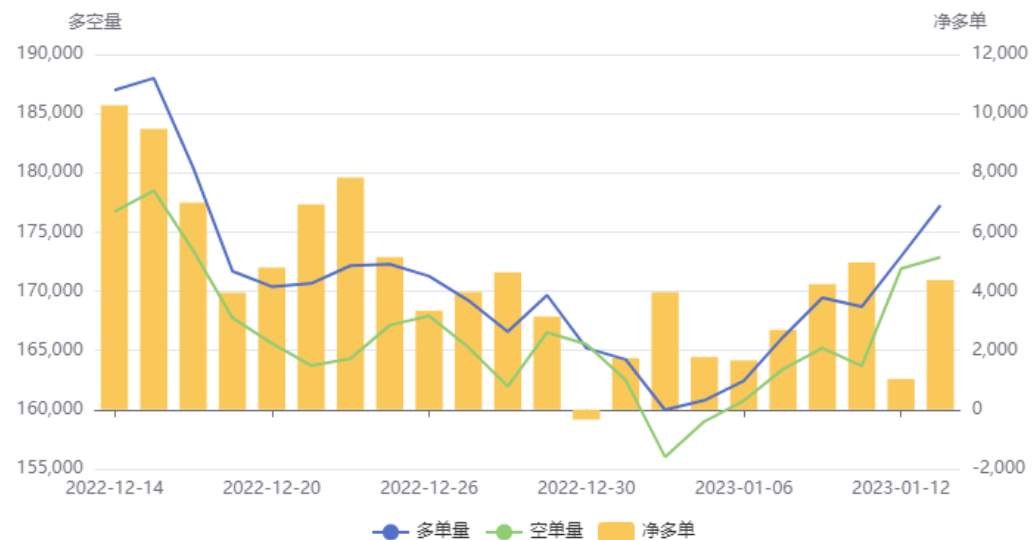
来源：瑞达期货研究院

- 截止1月6日，UR5-9价差在152。

持仓分析

尿素前20名净多单趋势变化

尿素(UR)前20持仓量变化



来源：瑞达期货研究院

- 从前20名席位持仓情况看，本周尿素期货持仓净多增加，市场情绪整体较为乐观。

本周期货仓单增加

尿素仓单与期货价格走势



来源: 郑商所 瑞达期货研究院

- 截至1月13日, 郑州尿素仓3451张, 较上周+1271张。

本周国内现货价格上涨

国内尿素现货市场价格走势

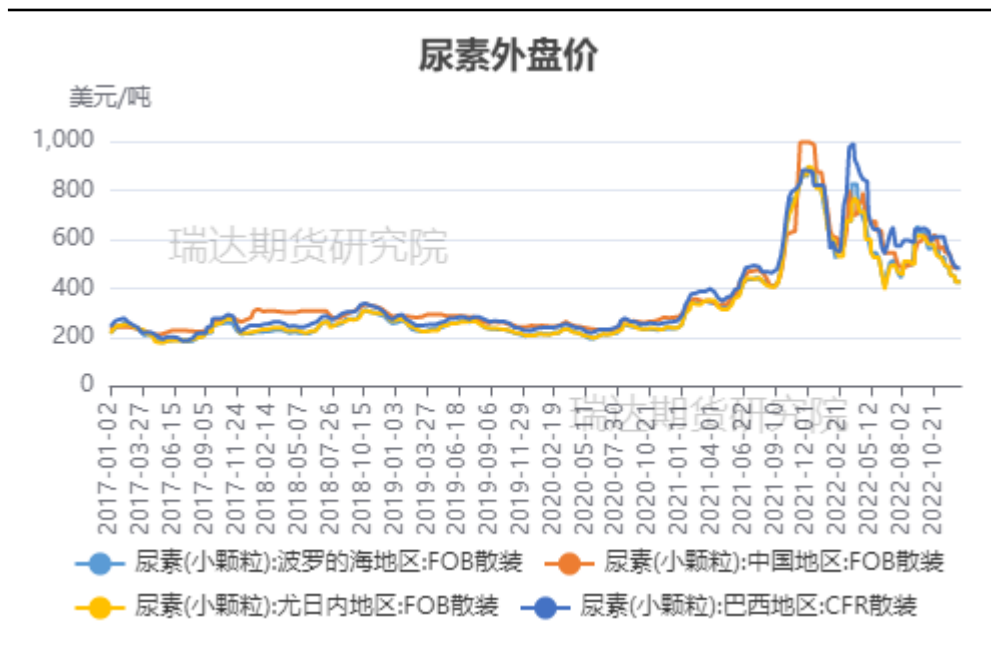


来源: wind 瑞达期货研究院

- 截至1月12日, 山东地区主流价2730元/吨, +20; 江苏地区主流价2750元/吨, +20。本周现货价格上涨。

本周外盘现货价格下跌

外盘尿素现货价格

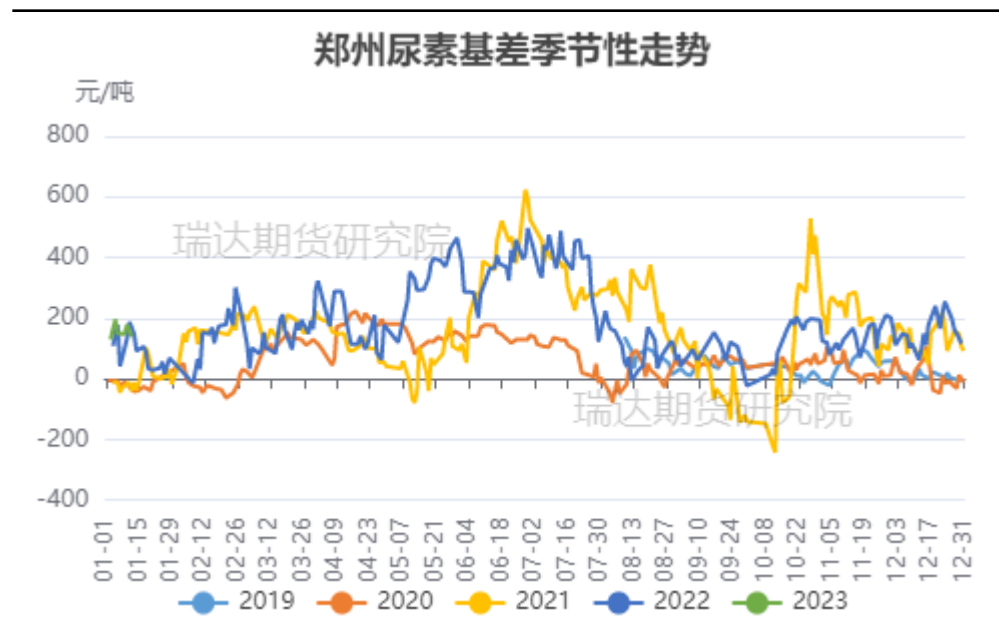


来源: wind 瑞达期货研究院

- 截至1月12日, 尿素FOB中国445美元/吨, 较上周-25美元/吨。本周海外价格下跌。

本周尿素基差走弱

郑州尿素基差



来源：wind 瑞达期货研究院

- 截至1月12日，尿素基差为139元/吨，较上周-11元/吨。本周尿素基差走弱。

本周动力煤价格持平，海外天然气价格下跌

动力煤价格



来源: wind 瑞达期货研究院

NYMEX天然气价格

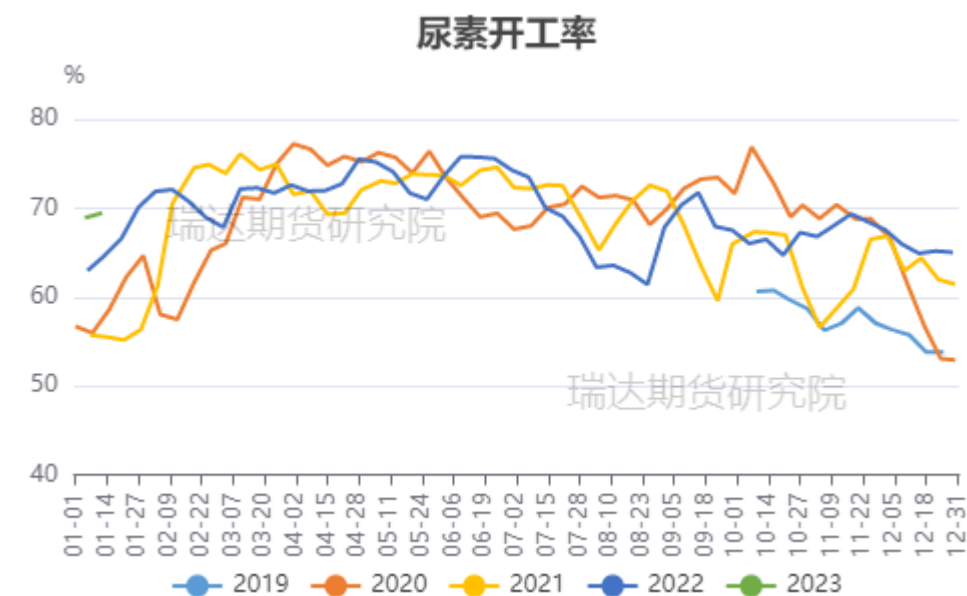


来源: wind 瑞达期货研究院)

- 截至1月11日，秦皇岛动力煤5500大卡市场价735元/吨，较上+0元/吨。
- 截至1月12日，NYMEX天然气收盘3.68美元/百万英热单位，较上周-0.1美元/百万英热单位。

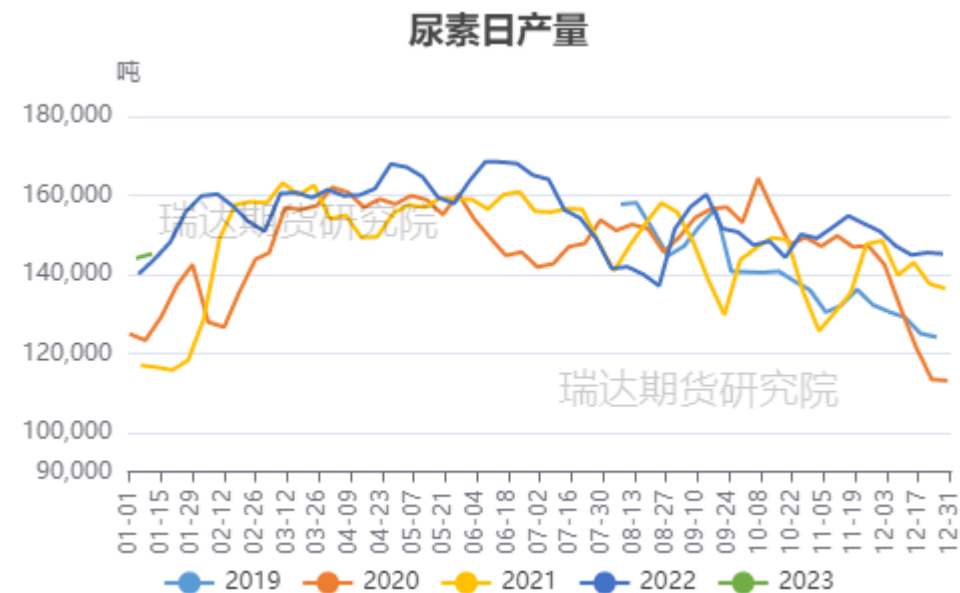
本周国内尿素产能利用率环比上升，产量环比上升

国内甲醇装置开工率



来源：隆众资讯 瑞达期货研究院

国内甲醇产量

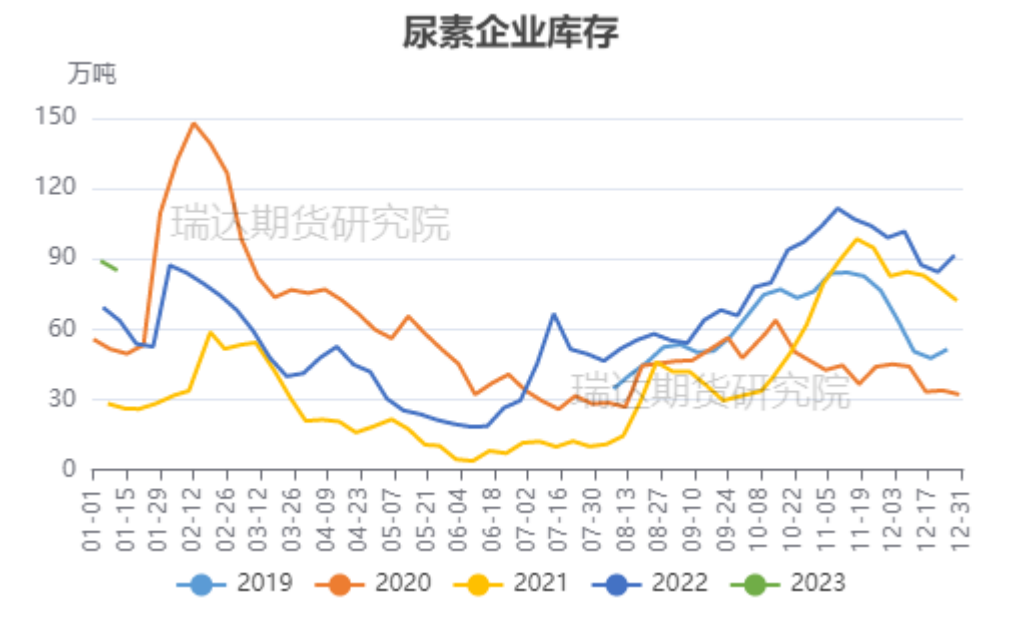


来源：隆众资讯 瑞达期货研究院

- 据隆众资讯统计，截至1月12日，中国尿素生产企业产能利用率：69.45%，较上期涨0.53%，趋势上升。周期内新增3家企业停车，基本为计划外的停车企业，部分具体恢复时间待定。
- 据隆众资讯统计，截至1月12日，中国尿素生产企业产量：101.63万吨，较上期涨0.77万吨，环比涨0.76%，产量小幅增加。周期内新增3家停车企业，基本为计划外的停车企业，并且多数具体恢复时间待定。

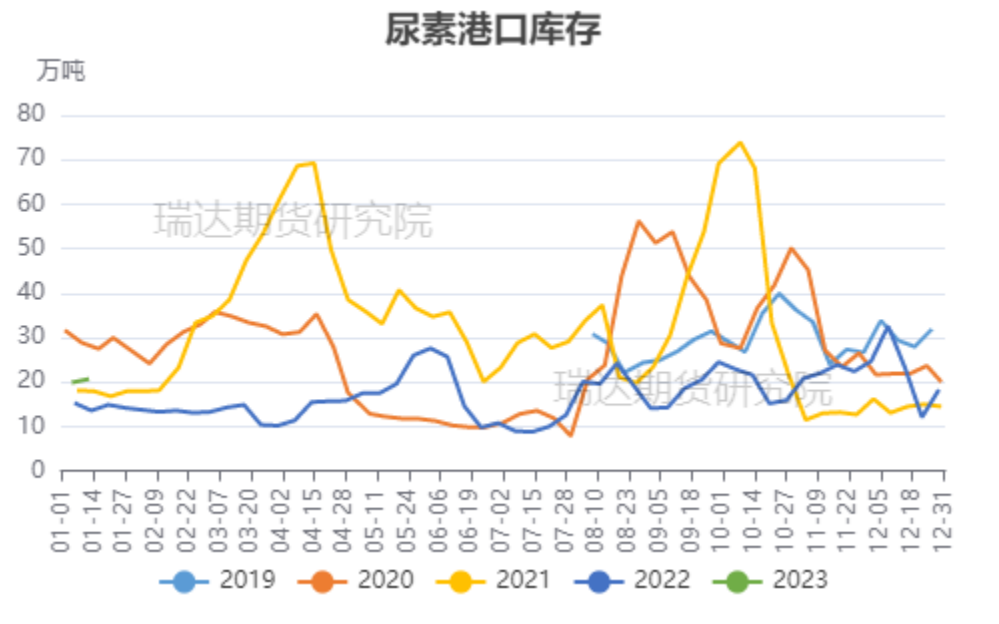
本周国内尿素企业库存减少

国内甲醇企业库存



来源：隆众资讯 瑞达期货研究院

国内甲醇港口库存

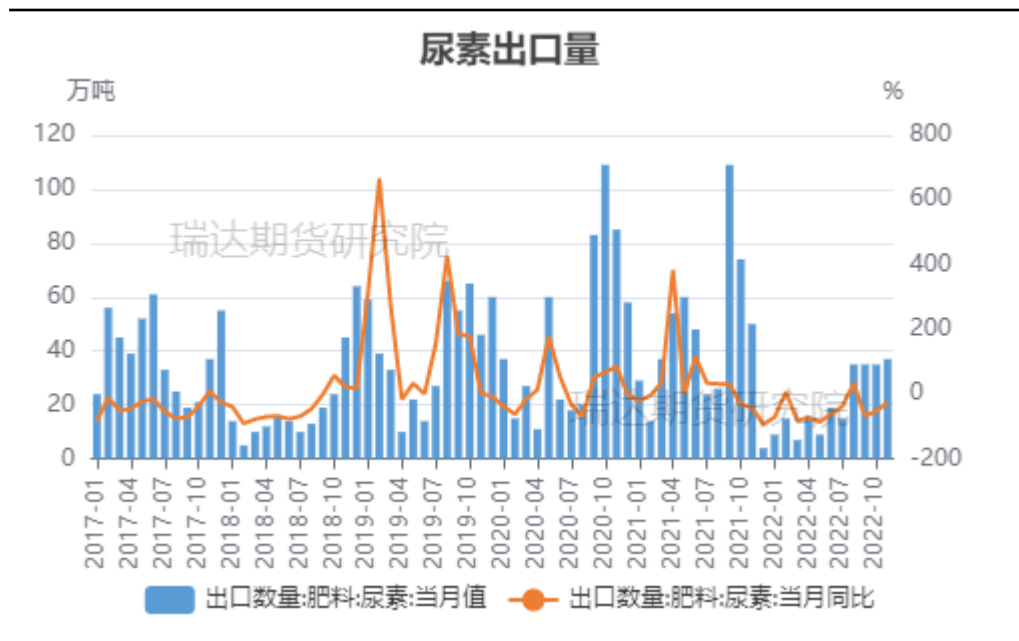


来源：隆众资讯 瑞达期货研究院

- 据隆众资讯统计，截至1月11日，中国尿素企业总库存量85.10万吨，较上周减少4.08万吨，环比减少4.58%。随着春节临近，尿素工厂有意降低库存，下游接货量有所增加，整体库存呈现减少。

国内尿素出口量环比增加

国内尿素出口量

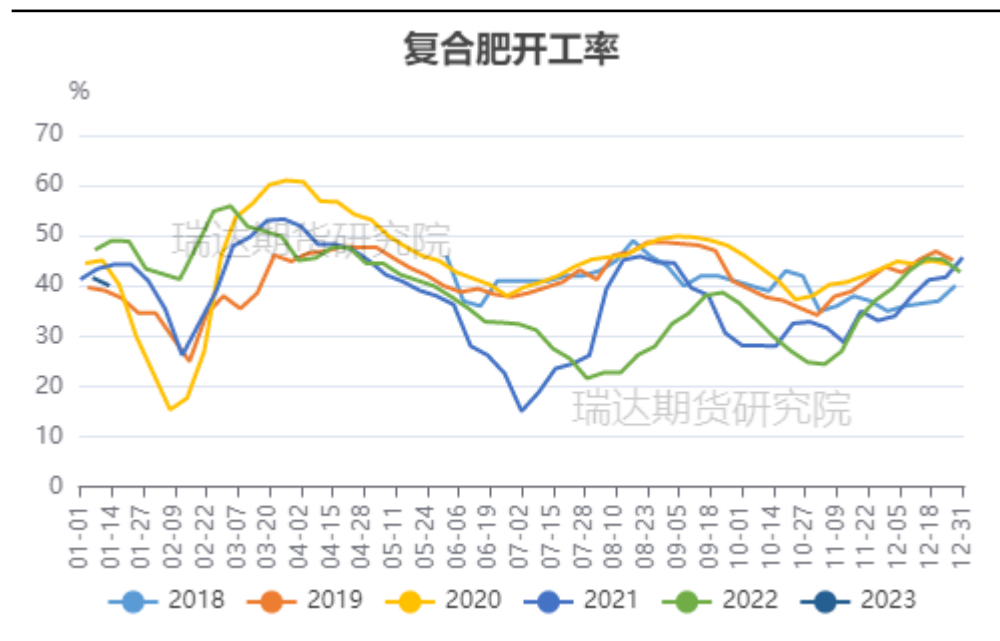


来源: wind 瑞达期货研究院

- 据海关数据，2022年11月尿素出口37.26万吨，较上月涨2.17万吨，涨幅6.19%。2022年1-11月累计出口229.69万吨，较去年同期跌296.67万吨，跌幅56.36%。

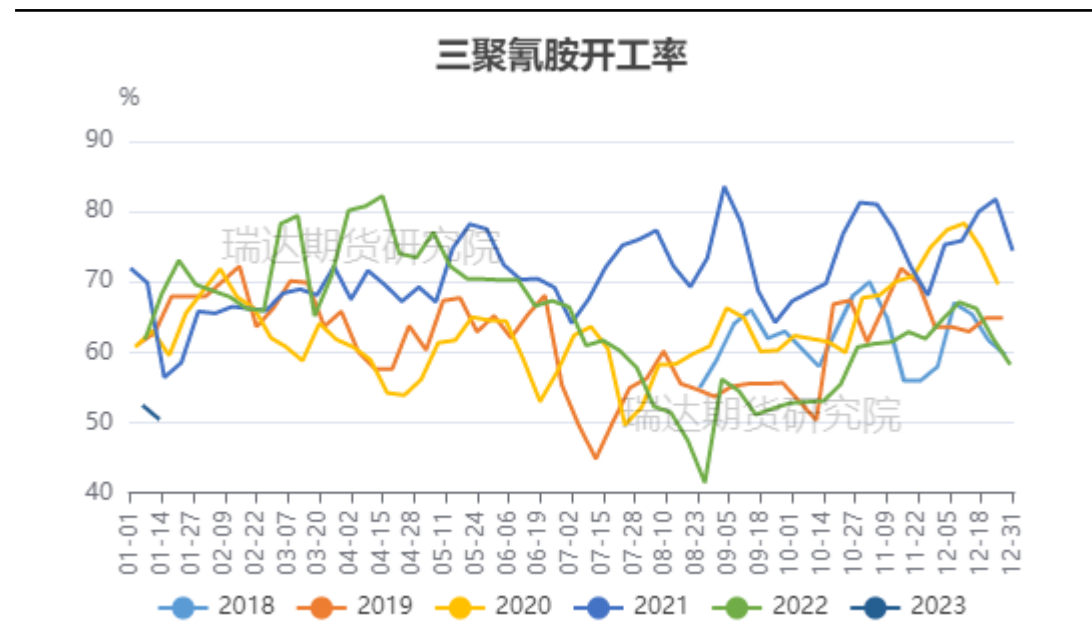
本周国内复合肥开工率下降，三聚氰胺开工率下降

复合肥装置开工率



来源：隆众资讯 瑞达期货研究院

三聚氰胺装置开工率



来源：隆众资讯 瑞达期货研究院

- 据隆众资讯统计，截至1月12日，国内复合肥产能利用率在40.07%，较上周下降1.57个百分点。春节临近，企业装置减负荷、停车增多，预计装置开工率将出现明显下降。
- 据隆众资讯统计，截至1月12日，中国三聚氰胺产能利用率为50.47%，较上周跌1.99个百分点。

期股联动

尿素相关A股

商品尿素相关A股									
	代码	名称	涨幅↓	现价	涨跌	买价	卖价	总手	总金额
1	600426	华鲁恒升	+1.15%	34.21	+0.39	34.21	34.22	72714	2.48亿
2	600470	六国化工	+0.99%	6.15	+0.06	6.15	6.16	48611	2987万
3	000422	湖北宜化	+0.94%	14.99	+0.14	14.98	14.99	78481	1.17亿
4	600691	阳煤化工	+0.64%	3.13	+0.02	3.12	3.13	43666	1363万
5	002274	华昌化工	+0.54%	7.48	+0.04	7.47	7.48	31317	2339万
6	600277	亿利洁能	+0.48%	4.18	+0.02	4.17	4.18	12.71万	5292万
7	000731	四川美丰	+0.37%	8.19	+0.03	8.18	8.19	38180	3122万
8	600227	圣济堂	+0.33%	3.00	+0.01	2.99	3.00	39383	1176万
9	000912	泸天化	+0.00%	4.79	+0.00	4.79	4.80	46859	2244万
10	600123	兰花科创	-0.27%	14.57	-0.04	14.57	14.58	15.88万	2.32亿
11	000552	靖远煤电	-0.31%	3.22	-0.01	3.21	3.22	13.32万	4289万
12	000683	远兴能源	-0.46%	8.68	-0.04	8.68	8.69	40.03万	3.49亿
13	600096	云天化	-0.57%	21.01	-0.12	21.00	21.01	25.74万	5.41亿
14	000059	华锦股份	-0.89%	6.67	-0.06	6.67	6.68	18.47万	1.24亿
15	000953	河化股份	-1.27%	6.23	-0.08	6.22	6.23	73393	4571万
16	601015	陕西黑猫	-3.18%	5.18	-0.17	5.17	5.18	68.76万	3.56亿

来源：同花顺 瑞达期货研究院

免责声明

本报告中的信息均来源于公开可获得资料，瑞达期货股份有限公司力求准确可靠，但对这些信息的准确性及完整性不做任何保证，据此投资，责任自负。本报告不构成个人投资建议，客户应考虑本报告中的任何意见或建议是否符合其特定状况。本报告版权仅为我公司所有，未经书面许可，任何机构和个人不得以任何形式翻版、复制和发布。如引用、刊发，需注明出处为瑞达期货股份有限公司研究院，且不得对本报告进行有悖原意的引用、删节和修改。

瑞达期货研究院简介

瑞达期货股份有限公司创建于1993年，目前在全国设立40多家分支机构，覆盖全国主要经济地区，是国内大型全牌照期货公司之一，是目前国内拥有分支机构多、运行规范、管理先进的专业期货经营机构。2012年12月完成股份制改制工作，并于2019年9月5日成功在深圳证券交易所挂牌上市，成为深交所期货第一股、是第二家登陆A股的期货上市公司。

研究院拥有完善的报告体系，除针对客户的个性化需要提供的投资报告和套利、套保操作方案外，还有晨会纪要、品种日评、周报、月报等策略分析报告。研究院现有特色产品有短信通、套利通、市场资金追踪、持仓分析系统、投顾策略、交易诊断系统、数据管理系统以及金尝发服务体系专供策略产品等。在创新业务方面，积极参与创新业务的前期产品研究，为创新业务培养大量专业人员，成为公司的信息数据中心、产品策略中心和人才储备中心。

瑞达期货研究院将继续往开来，向更深更广的投资领域推进，为客户的期货投资奉上贴心、专业、高效的优质服务。