

M  
A  
R  
K  
E  
T  
  
R  
E  
S  
E  
A  
R  
C  
H  
  
R  
E  
P  
O  
R  
T

# 市场研报



瑞达期货  
RUIDA FUTURES



金尝发



瑞达期货研究院

化工组 PP期货周报

联系方式：研究院微信号或者小组微信号



关注瑞达研究院微信公众号

Follow us on WeChat

## 聚丙烯

### 一、核心要点

#### 1、周度数据

观察角度	名称	上一周	本周	涨跌
期货 PP2201	收盘（元/吨）	7918	8137	299
	持仓（手）	197448	302931	106289
	前 20 名净持仓	-39968	-28117	11851
现货	华东三圆 T30	8700	8700	0
	基差（元/桶）	782	563	-219

#### 2、多空因素分析

利多因素	利空因素
社会库存低位	煤炭价格走弱
电价改革	需求不足

周度观点策略总结:

重要事件: 1、美联储宣布加快缩减购债步伐, 提早加息。2、美国商业原油库存继续下降, 战略储备降至 19 年来最低点。3、原油消费并未因 Omicron 变异株而出现明显下滑。4、市场对经济和需求前景的担忧再度缓和。5、天津渤化 PP 装置推迟, 浙石化二期 90 万吨/年 PP 装置计划 12 月下旬扩能一条 45 万吨/年装置。

基本面: 亚洲聚丙烯市场持续走弱, 其中, CFR 远东下跌 20 美元/吨; CFR 东南亚下跌 20 美元/吨, CFR 南亚下跌 60 美元/吨。国内现货价格也有所下调, 拉丝主流在 8050 元/吨, 较上周跌 50 元/吨, 跌幅 0.62%。本周聚丙烯平均开工率环比下降 0.67%至 87.89%, 聚丙烯产量 57.49 万吨, 较上周的 59.04 万吨下降 1.55 万吨, 跌幅 2.63%。相较去年同期的 52.07 万吨增加 5.42 万吨, 涨幅 10.41%。下周暂无检修计划, 福建联合老装置计划开车, 预计开工率将有所回升。本周国内聚丙烯下游行业平均开工率下跌至 54.27%, 较去年同期低 3.23%。其中塑编 50.00%, -1.00%; 注塑 58.50%, +0.00%; BOPP60.34%, -1.06%; PP 管材 48.00%, -1.90%; 胶带母卷 50.43%, -1.32%; PP 无纺布 53.00%, 0.00%; CPP66.00%, -0.25%; 企业新订单情况减弱。下周预计塑编需求端维持相对平稳, BOPP 行业下游新单有限, 膜企补货意愿不高。截至 12 月 15 日, 本周 PP 总库存小幅下降 0.82%。其中上游生产企业 PP 总库存小幅下降 1.91%。两油企业 PP 库存环比上周增加 8.45%; 非两油企业 PP 库存环比上周减少 13.68%。国内贸易商库存较上周增长 4.69%, 较上月增加 20.39%, 较去年增加 35.98%。

技术上, 本周 PP2205 合约震荡反弹, 终盘勉强站上五周均线, 成交量与持仓量均明显增加(主力合约移仓换月)。形态上看, 7900 一线对 PP 形成一定的支撑, 但均线系统仍呈空头排列。技术指标 DIFF、DEA 继续震荡向下, 但 MACD 绿柱有所收缩, KDJ 指标也有低位拐头向上的蛮多, 显示短期空方力量有所减弱。操作上, 建议投资者手中空单可以逢高止盈, 落袋为安。

二、周度市场数据

1、本周聚丙烯价格稳中有涨

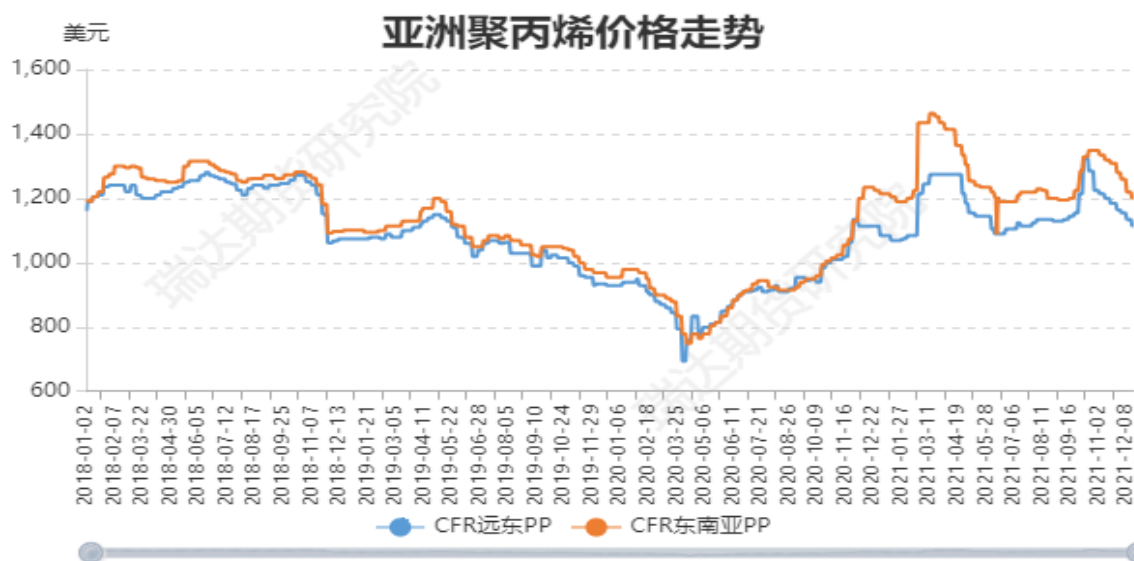
图1: 聚丙烯期现走势



对比解读: 本周2021-12-16,市场价PP:9000.0,较上周2021-12-10,市场价PP:9000.0,增加0.0,增幅0.0%。  
 本周2021-12-16,PP收盘价:8115.0,较上周2021-12-10,PP收盘价:7918.0,增加197.0,增幅2.488%。

数据来源: Wind

图2：聚丙烯亚洲价格走势



**对比解读：**本周2021-12-16,CFR远东PP:1114.0,较上周2021-12-10,CFR远东PP:1134.0,减少20.0,减幅1.7637%。本周2021-12-16,CFR东南亚PP:1199.0,较上周2021-12-10,CFR东南亚PP:1219.0,减少20.0,减幅1.6407%。

数据来源：Wind

图3：聚丙烯基差



**对比解读：**本周2021-12-16,基差:885.0,较上周2021-12-10,基差:1082.0,减少197.0,减幅18.207%。本月2021-12-16,基差:885.0,较上月2021-11-30,基差:1037.0,减少152.0,减幅14.6577%。

数据来源：Wind

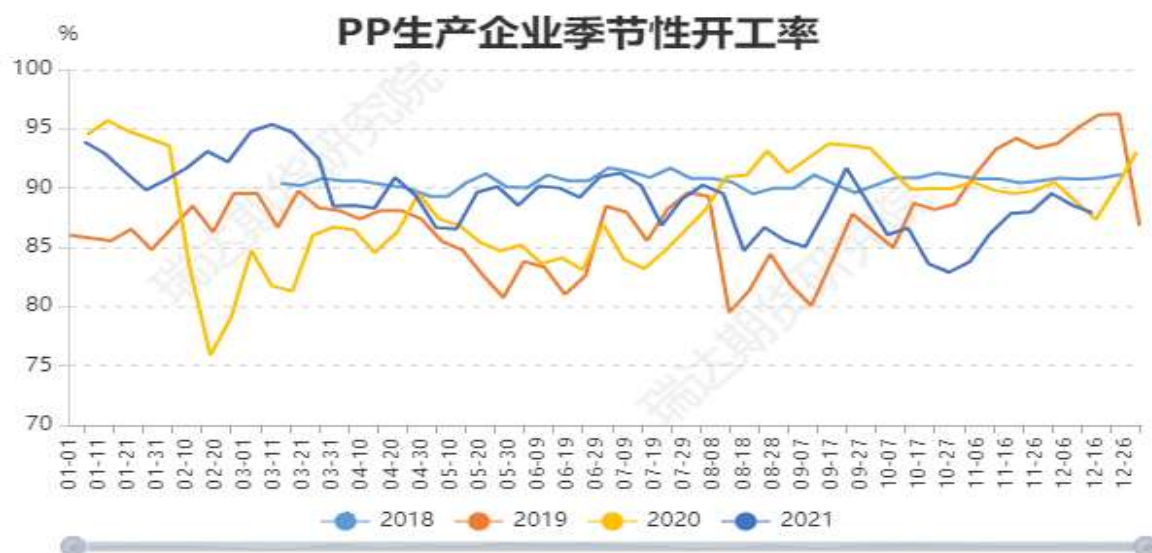
图4：聚丙烯仓单走势



对比解读：本周2021-12-16,仓单:4137.0,较上周2021-12-10,仓单:3744.0,增加393.0,增幅10.4968%。本月2021-12-16,仓单:4137.0,较上月2021-11-30,仓单:4417.0,减少280.0,减幅6.3391%。

数据来源：Wind

图5：国内聚丙烯开工率



对比解读：本周2021-12-15,开工率:聚丙烯:石化企业:87.89PP,较上周2021-12-08,开工率:聚丙烯:石化企业:88.56PP,减少0.67PP,减幅0.7565%。本月2021-12-15,开工率:聚丙烯:石化企业:87.89PP,较上月2021-11-24,开工率:聚丙烯:石化企业:87.99PP,减少0.1PP,减幅0.1136%。

来源：Wind

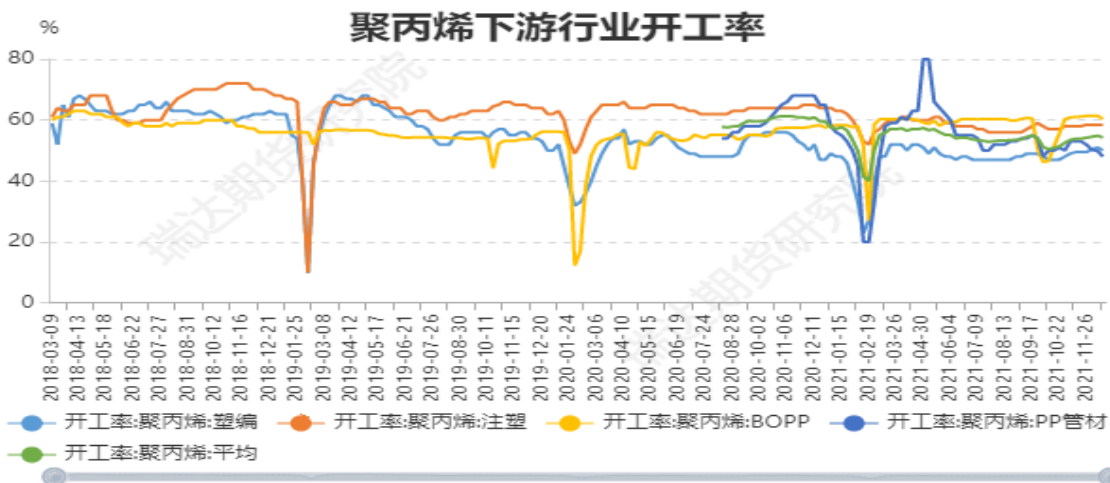
图6：两桶油聚烯烃库存



对比解读：本周2021-12-17,库存聚烯烃:63.0,较上周2021-12-10,库存聚烯烃:66.0,减少3.0,减幅4.5455%。

来源：Wind

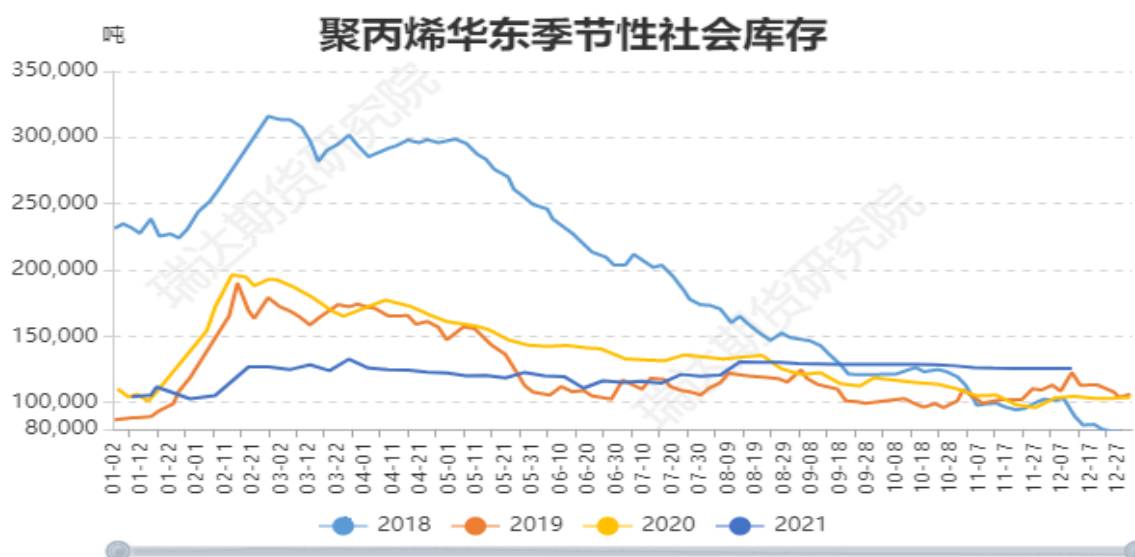
图7、国内聚丙烯下游企业开工率



对比解读：本周2021-12-17,开工率:聚丙烯:塑编:50.0,较上周2021-12-10,开工率:聚丙烯:塑编:51.0,减少1.0,减幅1.9608%。本周2021-12-17,开工率:聚丙烯:注塑:58.5,较上周2021-12-10,开工率:聚丙烯:注塑:58.5,增加0.0,增幅0.0%。本周2021-12-17,开工率:聚丙烯:BOPP:60.34,较上周2021-12-10,开工率:聚丙烯:BOPP:61.4,减少1.06,减幅1.7264%。本周2021-12-17,开工率:聚丙烯:PP管材:48.0,较上周2021-12-10,开工率:聚丙烯:PP管材:49.9,减少1.9,减幅3.8076%。本周2021-12-17,开工率:聚丙烯:平均:54.27,较上周2021-12-10,开工率:聚丙烯:平均:54.86,减少0.59,减幅1.0755%。

来源：Wind

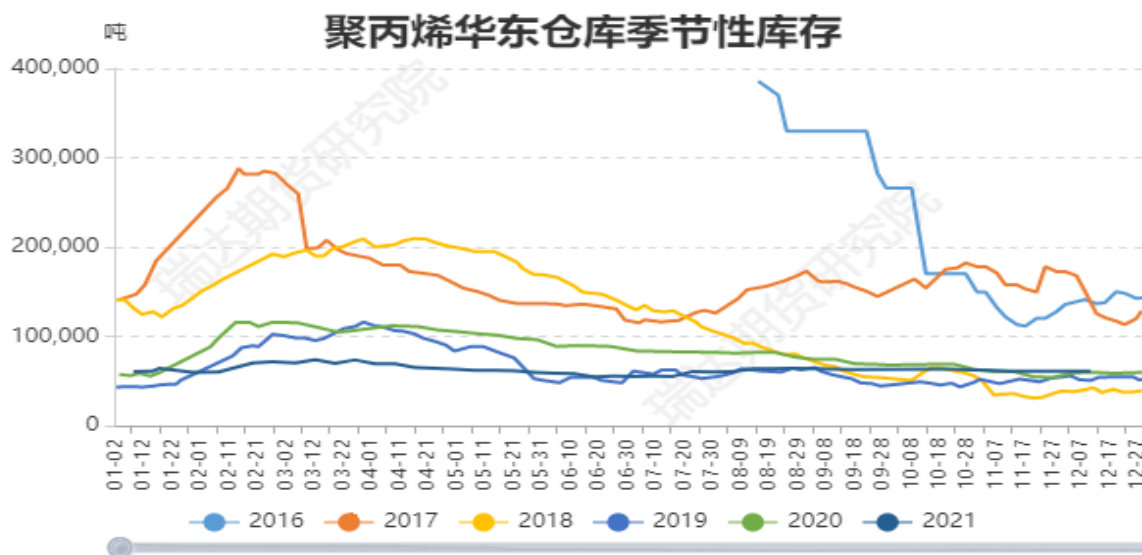
图8：聚丙烯华东社会库存



**对比解读：**本周2021-12-10,PP华东社会库存:125800.0,较上周2021-12-03,PP华东社会库存:125600.0,增加200.0,增幅0.1592%。本月2021-12-10,PP华东社会库存:125800.0,较上月2021-11-26,PP华东社会库存:125700.0,增加100.0,增幅0.0796%。

数据来源：Wind

图9：聚丙烯华东仓库库存



**对比解读：**本周2021-12-10,PP华东仓库库存:61000.0,较上周2021-12-03,PP华东仓库库存:60800.0,增加200.0,增幅0.3289%。本月2021-12-10,PP华东仓库库存:61000.0,较上月2021-11-26,PP华东仓库库存:61000.0,增加0.0,增幅0.0%。

数据来源：Wind

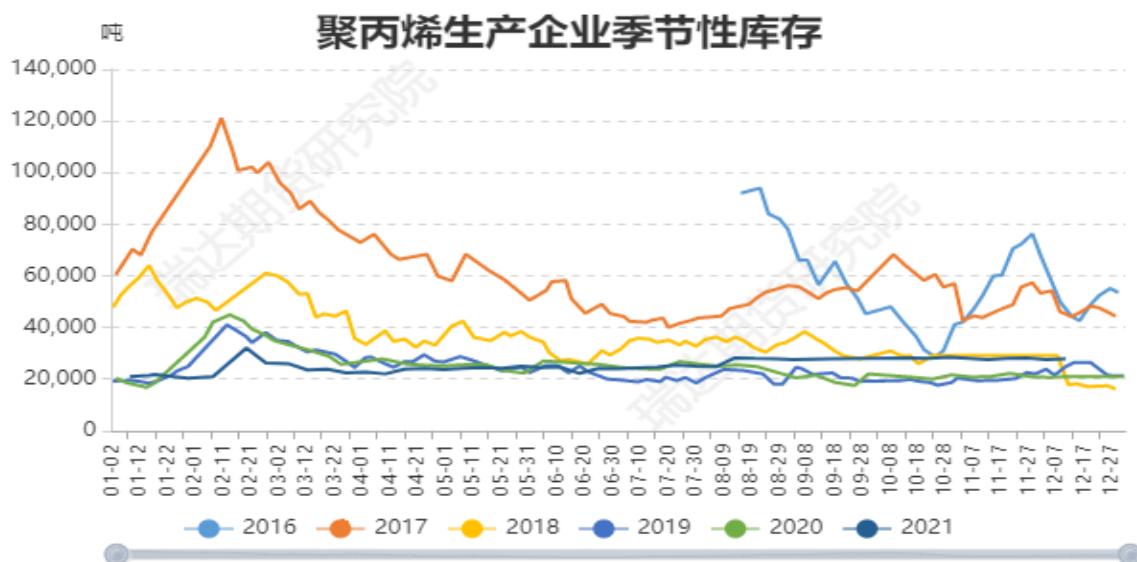
图10：聚丙烯下游库存



对比解读：本周2021-12-10,PP华东下游库存:16500.0,较上周2021-12-03,PP华东下游库存:16600.0,减少100.0,减幅0.6024%。本月2021-12-10,PP华东下游库存:16500.0,较上月2021-11-26,PP华东下游库存:16500.0,增加0.0,增幅0.0%。

数据来源：Wind

图11：聚丙烯华东生产企业库存



对比解读：本周2021-12-10,PP上游库存:27800.0,较上周2021-12-03,PP上游库存:27500.0,增加300.0,增幅1.0909%。本月2021-12-10,PP上游库存:27800.0,较上月2021-11-26,PP上游库存:28200.0,减少400.0,减幅1.4184%。

数据来源：Wind



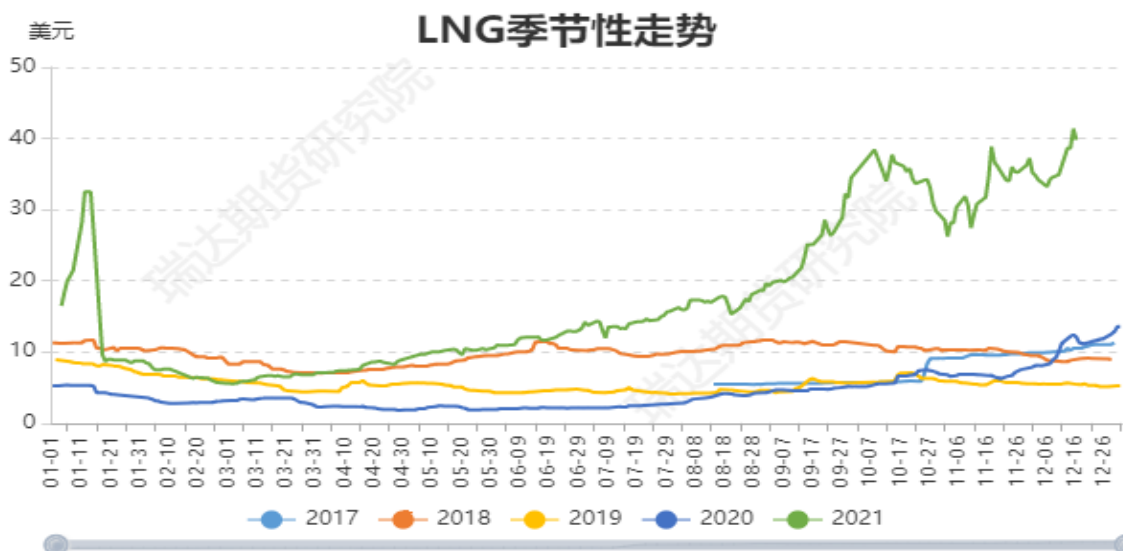
图12：聚丙烯生产企业利润



对比解读：本周2021-12-16,油利:1877.4977,较上周2021-12-10,油利:1737.8498,增加139.65,增幅8.0358%。本周2021-12-16,煤利:2703.0,较上周2021-12-10,煤利:2680.19,增加22.81,增幅0.8511%。本周2021-12-16,PDH利:625.873,较上周2021-12-10,PDH利:563.7097,增加62.16,增幅11.027%。本周2021-12-16,甲醇利:-1485.0,较上周2021-12-10,甲醇利:-1414.0,减少71.0,减幅-5.0212%。

数据来源：Wind

图13：LNG价格走势



对比解读：本周2021-12-16,LNG:39.7851,较上周2021-12-10,LNG:34.8931,增加4.89,增幅14.0142%。本月2021-12-16,LNG:39.7851,较上月2021-11-30,LNG:37.2222,增加2.56,增幅6.8776%。当前2021-12-16,LNG:39.7851,较去年同期2020-12-16,LNG:12.116,增加27.67,增幅228.3757%。

来源：Wind

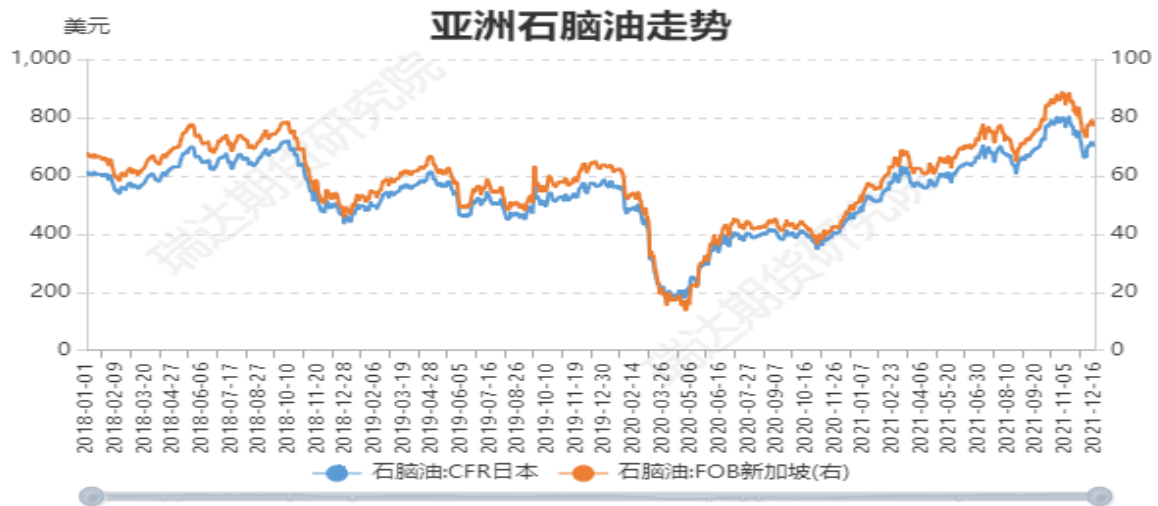
图14: 国际原油价格走势



对比解读: 本周2021-12-16,WTI原油:72.38,较上周2021-12-10,WTI原油:71.67,增加0.71,增幅0.9907%。本周2021-12-16,布伦特原油:75.02,较上周2021-12-10,布伦特原油:75.15,减少0.13,减幅0.173%。本月2021-12-16,WTI原油:72.38,较上月2021-11-30,WTI原油:66.18,增加6.2,增幅9.3684%。本月2021-12-16,布伦特原油:75.02,较上月2021-11-30,布伦特原油:70.57,增加4.45,增幅6.3058%。

来源: Wind

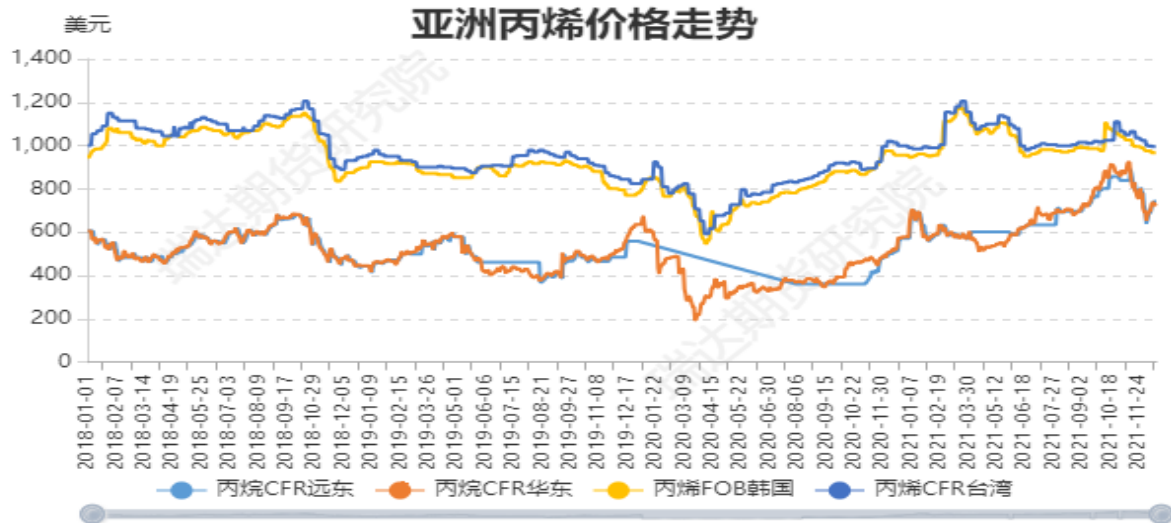
图15: 亚洲石脑油价格走势



对比解读: 本周2021-12-16,石脑油:FOB新加坡:77.33,较上周2021-12-10,石脑油:FOB新加坡:77.59,减少0.26,减幅0.3351%。本周2021-12-16,石脑油:CFR日本:706.5,较上周2021-12-10,石脑油:CFR日本:703.13,增加3.37,增幅0.4793%。本月2021-12-16,石脑油:FOB新加坡:77.33,较上月2021-11-30,石脑油:FOB新加坡:75.84,增加1.49,增幅1.9647%。本月2021-12-16,石脑油:CFR日本:706.5,较上月2021-11-30,石脑油:CFR日本:688.0,增加18.5,增幅2.689%。

来源: Wind

图18: 亚洲丙烯价格走势



对比解读: 本周2021-12-16,丙烯FOB韩国:966.0,较上周2021-12-10,丙烯FOB韩国:966.0,增加0.0,增幅0.0%。本周2021-12-16,丙烯CFR台湾:995.0,较上周2021-12-10,丙烯CFR台湾:995.0,增加0.0,增幅0.0%。本月2021-12-16,丙烯FOB韩国:966.0,较上月2021-11-30,丙烯FOB韩国:991.0,减少25.0,减幅2.5227%。本月2021-12-16,丙烯CFR台湾:995.0,较上月2021-11-30,丙烯CFR台湾:1025.0,减少30.0,减幅2.9268%。

数据来源: Wind

图19: 丙烷价格走势



对比解读: 本周2021-02-04,丙烷CFR华东:580.0,较上周2021-01-29,丙烷CFR华东:565.0,增加15.0,增幅2.6549%。本周2021-02-04,丙烷CFR远东:577.0,较上周2021-01-29,丙烷CFR远东:560.0,增加17.0,增幅3.0357%。本月2021-02-04,丙烷CFR华东:580.0,较上月2021-01-29,丙烷CFR华东:565.0,增加15.0,增幅2.6549%。本月2021-02-04,丙烷CFR远东:577.0,较上月2021-01-29,丙烷CFR远东:560.0,增加17.0,增幅3.0357%。

数据来源: Wind

## 免责声明

本报告中的信息均来源于公开可获得资料，瑞达期货股份有限公司力求准确可靠，但对这些信息的准确性及完整性不做任何保证，据此投资，责任自负。本报告不构成个人投资建议，客户应考虑本报告中的任何意见或建议是否符合其特定状况。本报告版权仅为我公司所有，未经书面许可，任何机构和个人不得以任何形式翻版、复制和发布。如引用、刊发，需注明出处为瑞达期货股份有限公司研究院，且不得对本报告进行有悖原意的引用、删节和修改。



