

# 「2022.12.9」

## 锰硅市场周报

钢招定价下游反弹 市场交易信心回升

作者：陈一兰

期货投资咨询证号：Z0012698

联系电话：0595-86778969

关注我们获  
取更多资讯




业务咨询  
添加客服

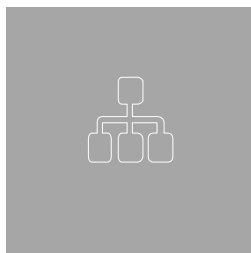


# 目录

---



## 1、周度要点小结



## 2、期现市场



## 3、产业链情况

- ◆ 本周锰硅市场偏强运行。成本方面，锰矿市场询单增加，成交较好，矿价上探，冶金焦三轮提涨落地，焦炭价格续涨，锰硅成本线上移，锰硅现货成交虽有提振但利润情况较差，厂家生产积极性不高，开工率回落，供给减少。需求方面，河钢定价提振市场信心，宏观利多持续跟进，钢材成交好转，成材价格反弹，市场持续强预期，钢厂对合金采购较为积极，厂家订单增多，锰硅需求提升，整体供需偏紧。但目前盘面已超主流钢厂钢招价格，续涨面临回调压力。后续宏观宽松稳经济节奏仍将持续，锰硅受成本支撑下方空间不大，上方也受制于钢招价格，整体来看预计持续区间震荡。
- ◆ 技术上，SM2301合约震荡上行，日BOLL指标显示开口扩大，K线在上轨附近运行，周五期价涨到突破两个月高位。操作上，建议逢高沽空，关注7680附近压力。

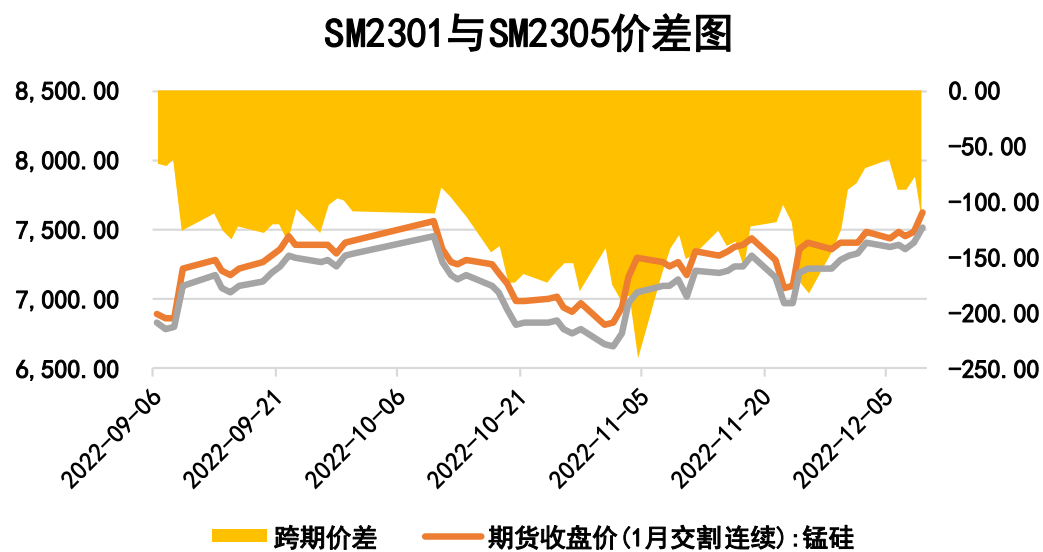
## 本周锰硅期价上涨、跨期价差下跌

图1、锰硅主力合约价格走势



来源：文华财经 瑞达期货研究院

图2、锰硅跨期价差走势图



来源：wind 瑞达期货研究院

- 截至12月9日，锰硅期货主力合约收盘价7626元/吨，较前一周涨148元/吨。
- 截至12月9日，期货SM2301与SM2305（远月-近月）价差为-114元/吨，较前一周跌44元/吨。

## 本周锰硅净空增多、仓单上涨

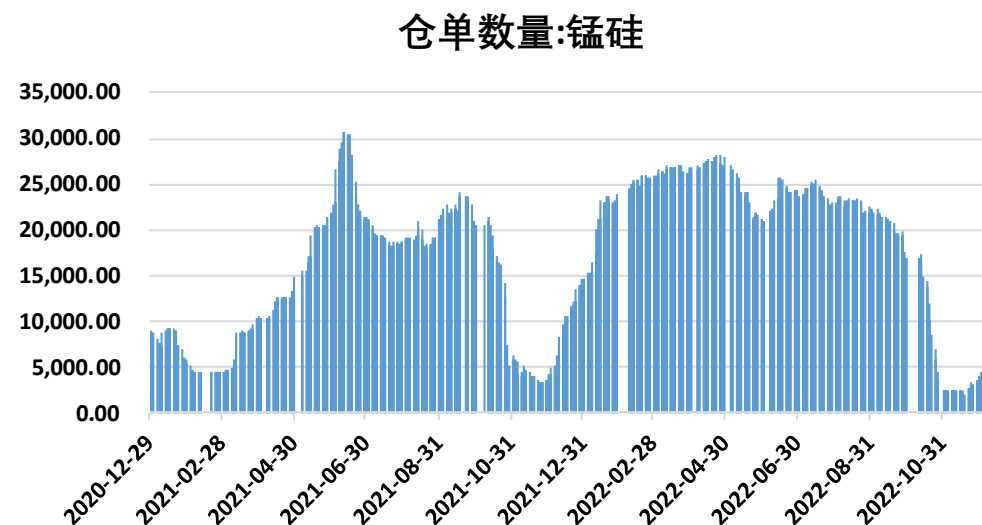
图3、锰硅前二十名持仓



来源：郑商所 瑞达期货研究院

- 本周锰硅前20名持仓中，多单增幅小于空单增幅，净空增多。
- 本周锰硅的仓单4470手，较前一周涨53手。

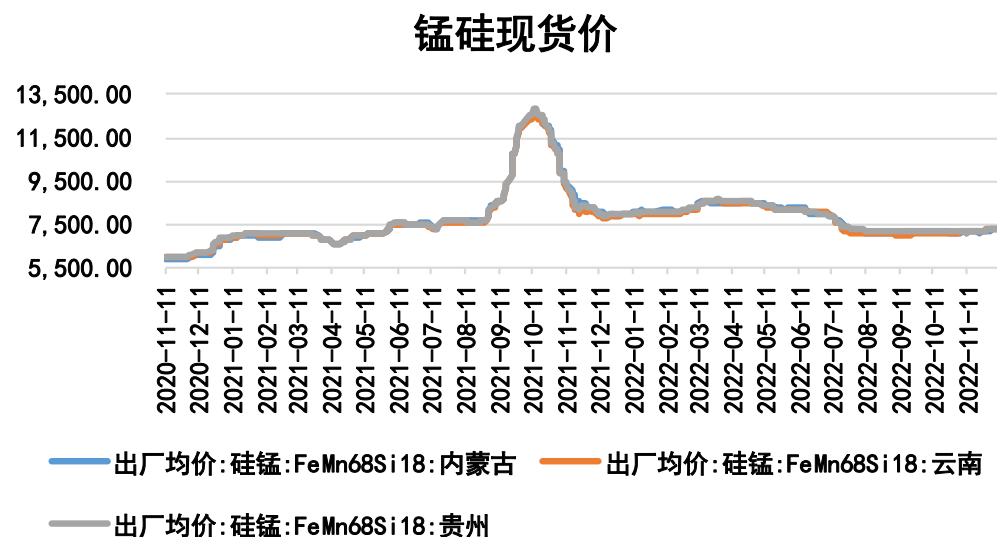
图4、锰硅仓单走势



来源：wind 瑞达期货研究院

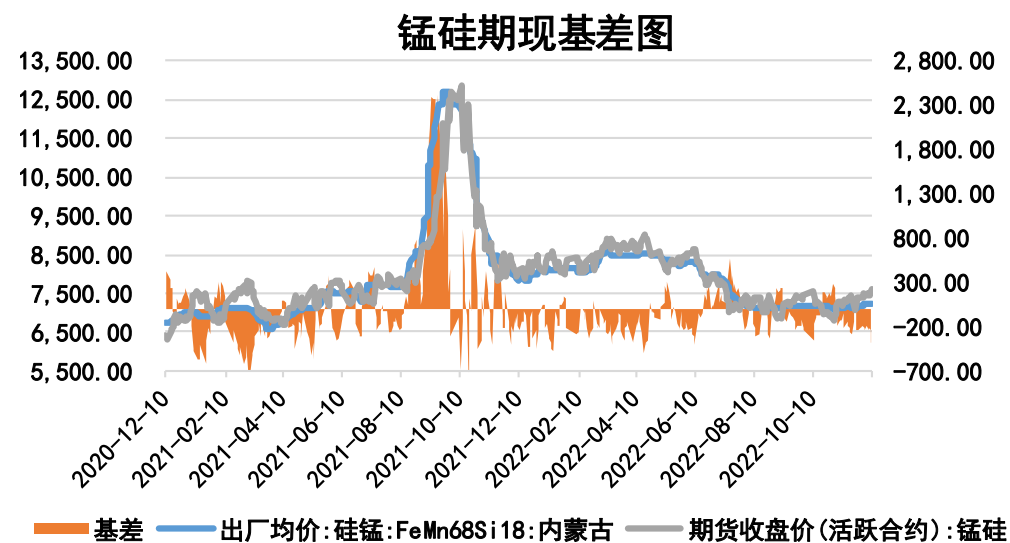
## 本周锰硅现货价格持平、基差下跌

图5、锰硅现货价格走势



来源: wind 瑞达期货研究院

图6、锰硅基差走势

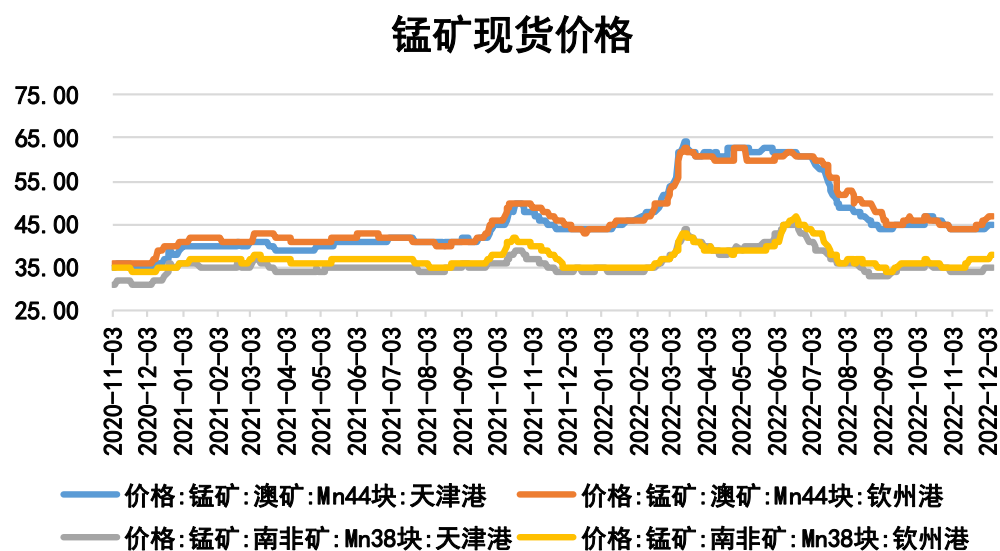


来源: wind 瑞达期货研究院

- 截至12月9日，内蒙古锰硅FeMn68Si18出厂均价报7250元/吨，与上周持平；云南锰硅FeMn68Si18出厂均价报7300元/吨，与上周持平；贵州锰硅FeMn68Si18出厂均价报7300元/吨，与上周持平。
- 截至12月9日，锰硅基差为-376元/吨，较前一周跌148元/吨。

## 供应端——锰矿现价上涨，焦炭现价上涨

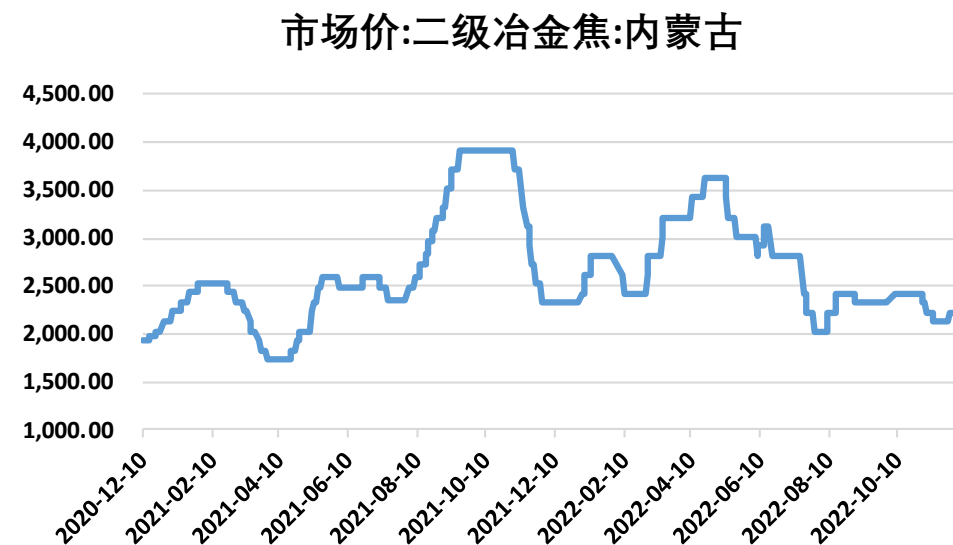
图7、锰矿现货价格



来源: wind 瑞达期货研究院

- 截至12月8日，锰矿现货价格：天津港澳矿 (Mn44块) 报45元/吨度，较上周涨1元/吨；钦州港澳矿 (Mn44块) 报47元/吨度，较上周涨1元/吨；天津港南非矿 (Mn38块) 报35元/吨度，与上周持平；钦州港南非矿 (Mn38块) 报38，较上周涨1元/吨。
- 截至12月9日，内蒙古二级冶金焦 (A<13.5%, S<0.8%, Mt<8%, M40>78%, CSR>55, 乌海产) 市场价报2420元/吨，较上周涨100元/吨。

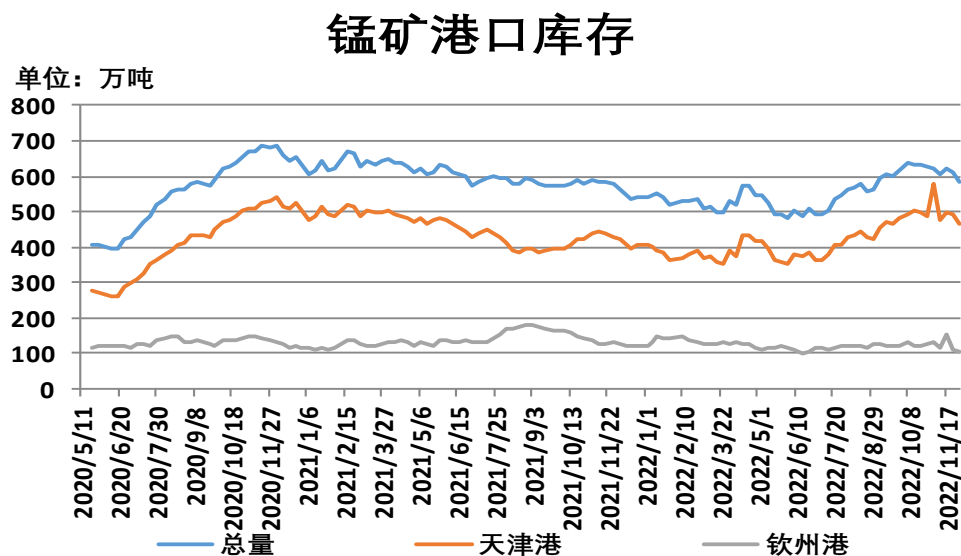
图8、焦炭现货价格



来源: wind 瑞达期货研究院

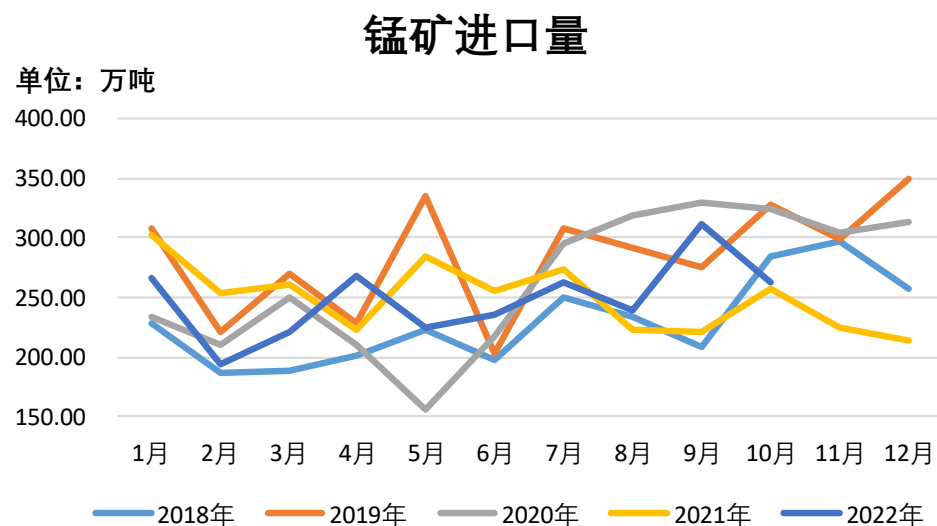
## 供应端——锰矿港口库存减少、进口量减少

图9、锰矿港口库存



来源: Mysteel 瑞达期货研究院

图10、锰矿进口量



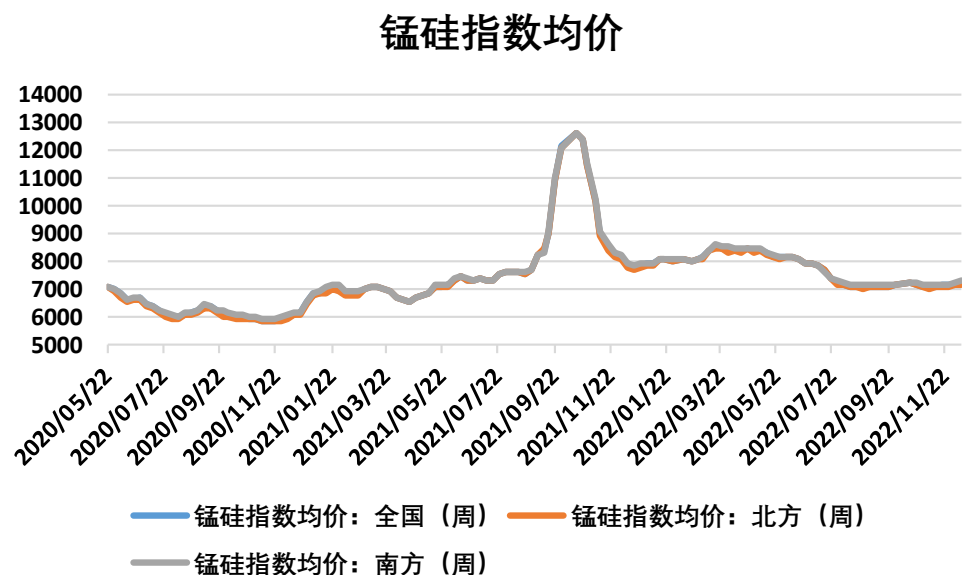
来源: wind 瑞达期货研究院

- 截至12月2日, 锰矿港口库存583.9万吨, 较上周减29.4万吨。其中, 天津港465.1万吨, 较上周减25.1万吨; 钦州港103.8万吨, 较上周减4.3万吨。
- 2022年10月份, 中国锰矿进口量263.48万吨, 较上月减少49.13万吨, 同比下降2.1%, 环比减少15.72%。2022年1-10月份, 累计进口锰矿2485.83万吨, 减幅2.81%。



## 本周锰硅指数均值上涨、开工率下滑

图11、锰硅指数均值



来源：Mysteel 瑞达期货研究院

图12、锰硅开工率

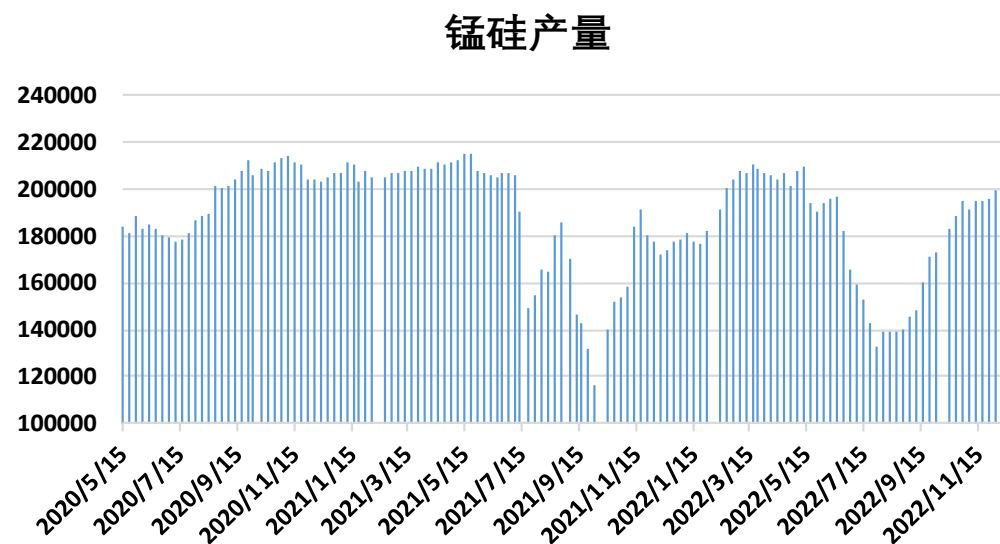


来源：Mysteel 瑞达期货研究院

- 截至12月9日，Mysteel锰硅指数均值（现金出厂）：全国7236元/吨，较上周增29元/吨；北方7199元/吨，较上周增30元/吨；南方7297元/吨，较上周增26元/吨。
- 截至12月9日，Mysteel统计全国121家独立锰硅企业样本开工率（产能利用率）全国60.14%，较上周减1.25%。

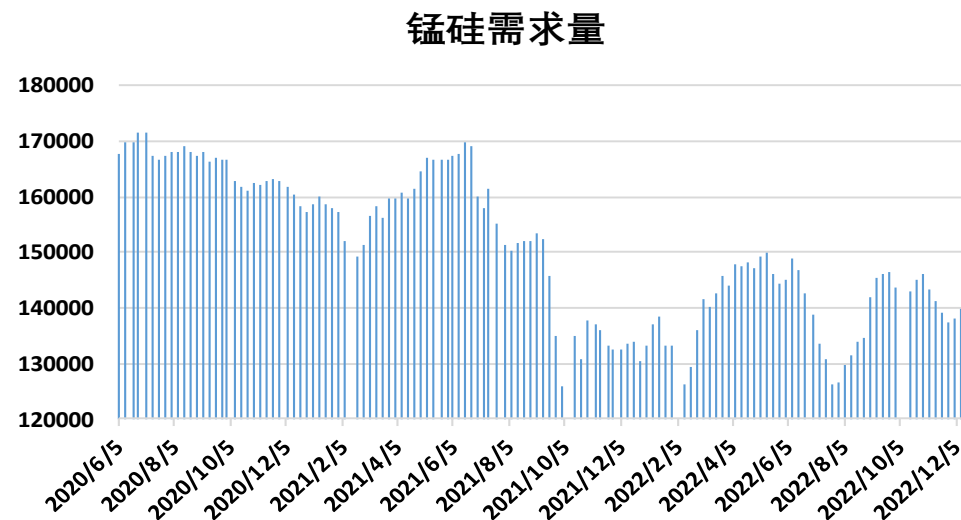
## 本周锰硅产量减少、需求量增加

图13、锰硅周度产量



来源：Mysteel 瑞达期货研究院

图14、锰硅周度需求量

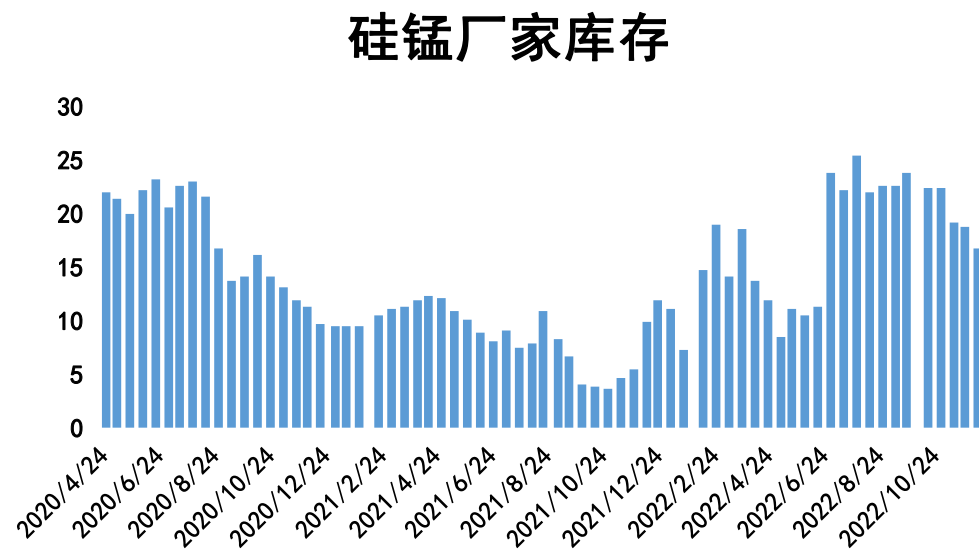


来源：Mysteel 瑞达期货研究院

- 截至12月9日，全国锰硅产量（周供应）：197981吨，较上周减少1505吨。
- 截至12月9日，全国锰硅需求量（周需求）：140036吨，较上周增加2075吨。

## 本周锰硅厂家库存减少

图15、锰硅厂家库存

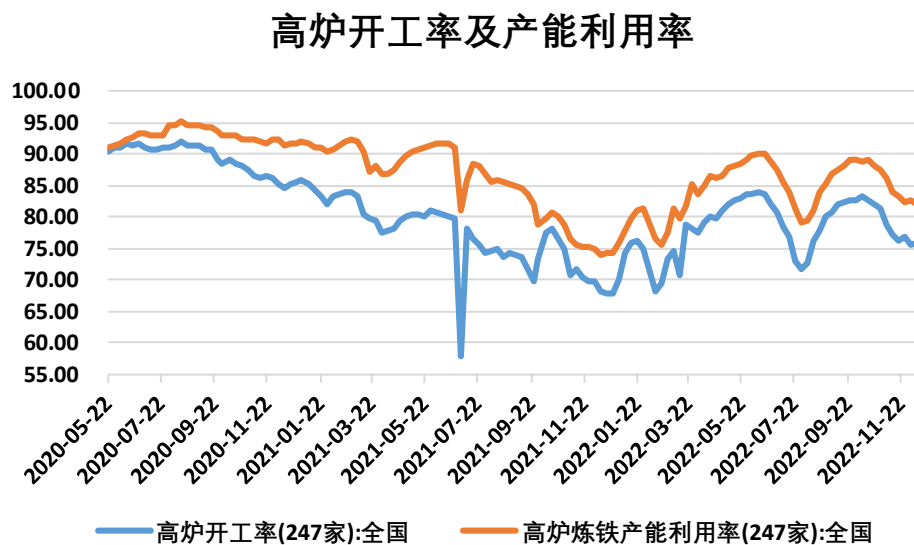


来源: Mysteel 瑞达期货研究院

- 截至12月9日，Mysteel统计全国63家独立锰硅企业样本（全国产能占比79.77%）：全国库存量16.43万吨，环比减少2.08万吨。

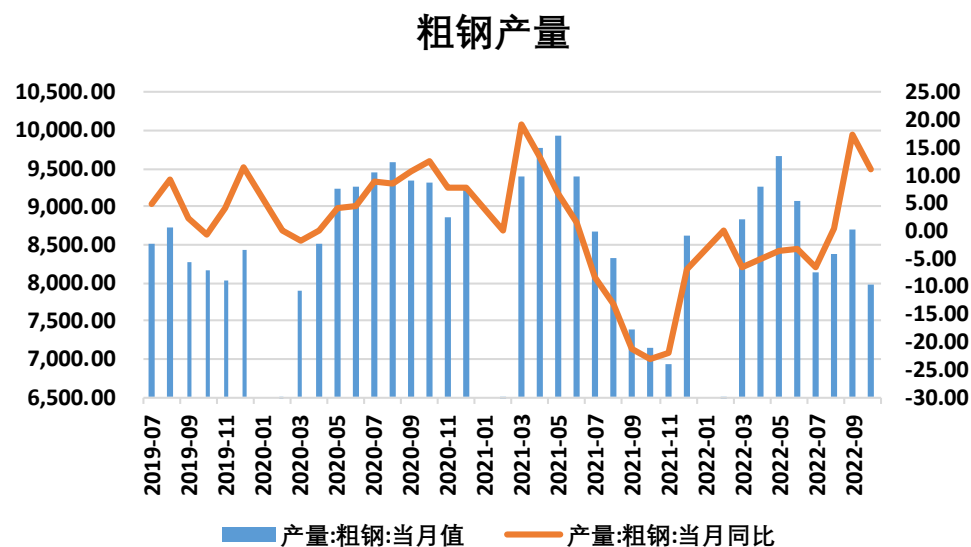
## 需求端——钢厂高炉开工率上涨，产能利用率下滑，粗钢产量同增环减

图16、钢厂高炉开工率、产能利用率



来源: Mysteel 瑞达期货研究院

图17、粗钢产量



来源: wind 瑞达期货研究院

- 截至12月9日，Mysteel调研247家钢厂高炉开工率75.89%，较上周增加0.28%；高炉炼铁产能利用率82%，较上周减少0.62%。
- 2022年10月份，全国生产粗钢7975.9万吨，同比上涨11%，环比减少8.57%。2022年1-10月份，全国累计生产粗钢86056.9万吨，同比下降2.2%。

## 免责声明

本报告中的信息均来源于公开可获得资料，瑞达期货股份有限公司力求准确可靠，但对这些信息的准确性及完整性不做任何保证，据此投资，责任自负。本报告不构成个人投资建议，客户应考虑本报告中的任何意见或建议是否符合其特定状况。本报告版权仅为我公司所有，未经书面许可，任何机构和个人不得以任何形式翻版、复制和发布。如引用、刊发，需注明出处为瑞达期货股份有限公司研究院，且不得对本报告进行有悖原意的引用、删节和修改。

### 瑞达期货研究院简介

瑞达期货股份有限公司创建于1993年，目前在全国设立40多家分支机构，覆盖全国主要经济地区，是国内大型全牌照期货公司之一，是目前国内拥有分支机构多、运行规范、管理先进的专业期货经营机构。2012年12月完成股份制改制工作，并于2019年9月5日成功在深圳证券交易所挂牌上市，成为深交所期货第一股、是第二家登陆A股的期货上市公司。

研究院拥有完善的报告体系，除针对客户的个性化需要提供的投资报告和套利、套保操作方案外，还有晨会纪要、品种日评、周报、月报等策略分析报告。研究院现有特色产品有短信通、套利通、市场资金追踪、持仓分析系统、投顾策略、交易诊断系统、数据管理系统以及金尝发服务体系专供策略产品等。在创新业务方面，积极参与创新业务的前期产品研究，为创新业务培养大量专业人员，成为公司的信息数据中心、产品策略中心和人才储备中心。

瑞达期货研究院将继续往开来，向更深更广的投资领域推进，为客户的期货投资奉上贴心、专业、高效的优质服务。