

# 「2023.1.13」

## 聚乙烯市场周报

作者：林静宜

期货投资咨询证号：Z0013465

联系电话：0595-86778969

关注我们获  
取更多资讯



业务咨询  
添加客服



# 目录

---



## 1、周度要点小结



## 2、期现市场



## 3、产业情况

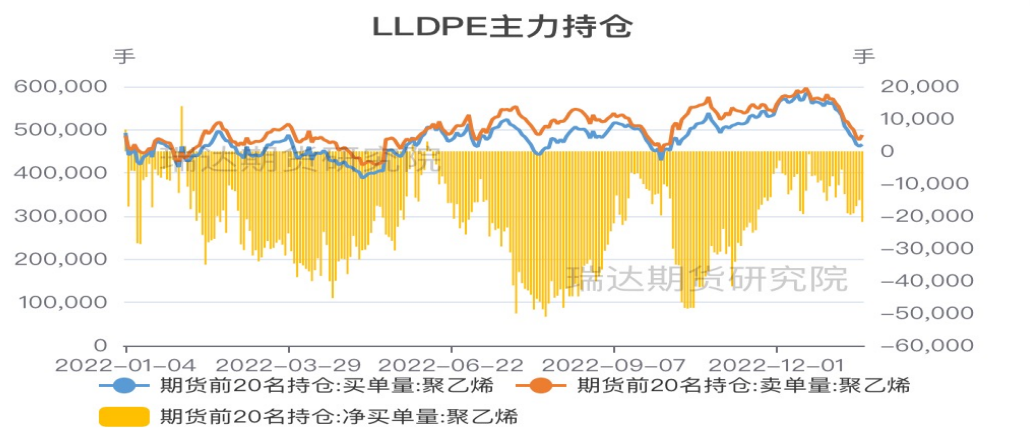


## 4、期权市场分析

## 「周度要点小结」

- ◆ 本周聚乙烯L2305合约强势震荡。截至2023年1月13日当周，L2305合约报8268元/吨，较上周相比上涨3.16%。数据显示，截至2023年1月12日，中国聚乙烯生产企业产能利用率报88.48%，较上周上涨了1.77%；聚乙烯产量总计报51.25万吨，较上周增加0.53%；其中LLDPE产量报21.95万吨，较上周减少0.89%；LDPE产量报6.54万吨，较上周增加3.84%；HDPE产量报22.75万吨，较上周增加1.00%。周内部分装置陆续恢复重启，产量小幅回升。下周检修装置减少，预计供应压力仍存。本周中国聚乙烯下游制品平均开工率较上周期下跌6.06%。其中农膜整体开工率较上周期下跌3.16%；PE管材开工率较上周期下跌14.23%；PE包装膜开工率较上周期下跌6.33%；PE中空开工率较上周下跌2.65%；PE注塑开工率较上周期下跌3.95%；PE拉丝开工率较上周期下跌1.11%。周内下游工厂开工整体下跌为主，下周随着春节假期临近，工厂陆续放假，预计下游产能利用率维持跌势，需求较弱。截至2023年1月11日，我国聚乙烯生产企业样本库存报37.62万吨，较上期下跌0.45万吨，环比跌1.18%，库存趋势由涨转跌，本周下游工厂逢低备货，低价成交尚可，库存小幅下跌。下周临近春节假期，下游工厂陆续放假，市场交投放缓，预计库存小幅上涨。油制线型利润报-115元/吨，-294元；煤制线性利润报-1845元/吨，+68元。显示线性利润仍处于亏损状态，给聚乙烯在一定程度上带来成本支撑。
- ◆ 下周来看，亚洲需求的持续好转和全球经济压力有望出现阶段性改善，成本端支撑加强。供应端来看，下周检修装置减少，预计供应压力仍存。需求面来看，下周随着春节假期临近，工厂陆续放假，预计下游产能利用率维持跌势，需求较弱。供需矛盾仍存，预计下周聚乙烯偏弱震荡运行。

图1、聚乙烯前二十名持仓



对比解读:

截至2023-01-12,期货前20名持仓:买单量:聚乙烯报466102手,环比上涨1.01%  
期货前20名持仓:卖单量:聚乙烯报487936手,环比上涨2.40%  
期货前20名持仓:  
净买单量:聚乙烯报-21834手,环比下跌44.90%

来源: 同花顺 瑞达期货研究院

图2、品种价差走势图



对比解读:

截至2023-01-12,LLDPE1-5合约报-17,环比上涨64.58%

来源: 瑞达期货研究院

图3、聚乙烯主力合约价格走势

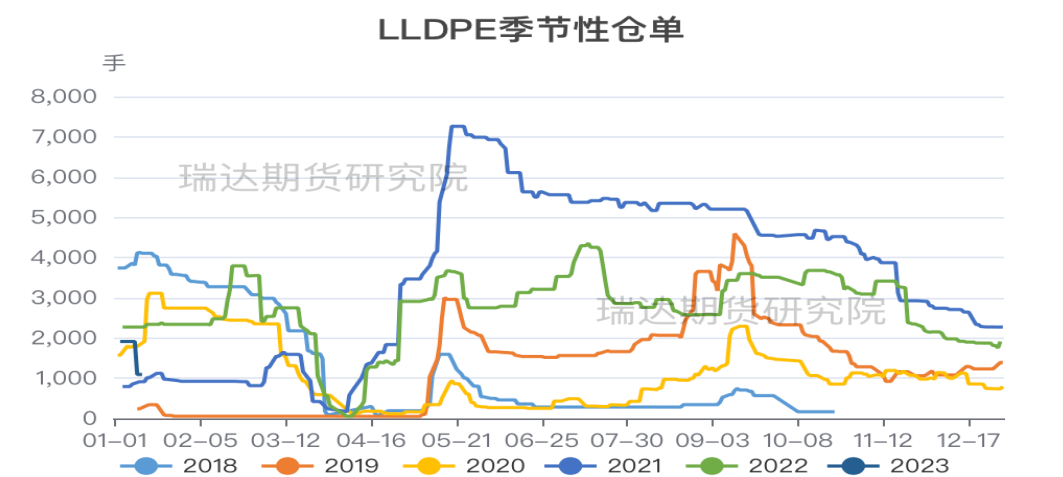


对比解读:

截至2023-01-12,期货收盘价(活跃:成交量):线型低密度聚乙烯(LLDPE)报8127元/吨,环比上涨0.79%

来源:wind 瑞达期货研究院

图4、聚乙烯仓单走势



对比解读:

截至2023-01-12,仓单数量:聚乙烯(LLDPE):合计报1092手,环比下跌0.00%

来源:wind 瑞达期货研究院

图5、LLDPE CFR中国价格走势



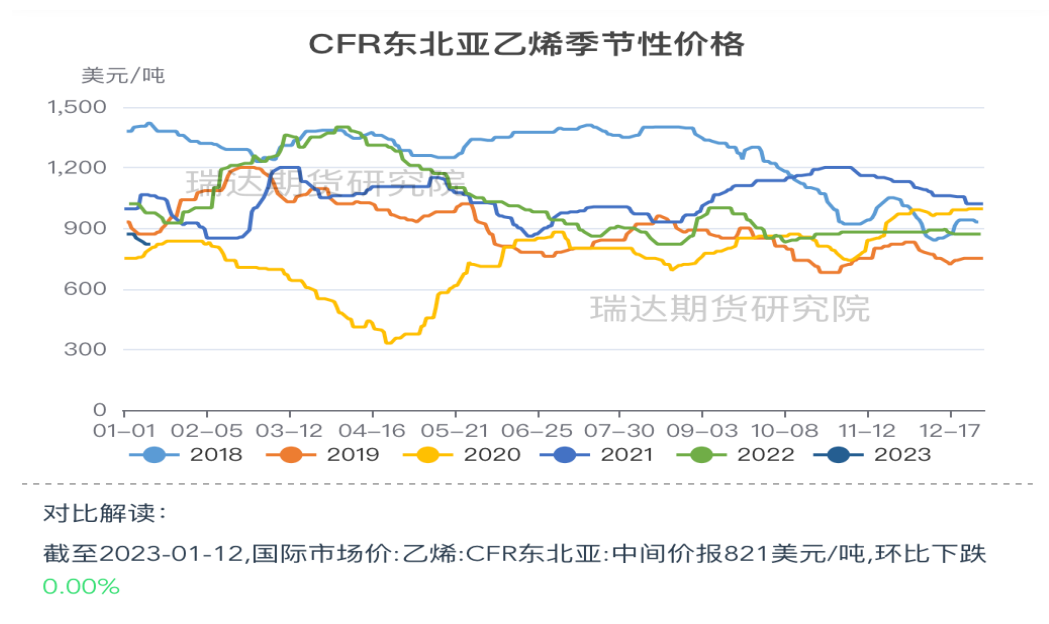
来源: wind 瑞达期货研究院

图6、华东LLDPE季节性走势



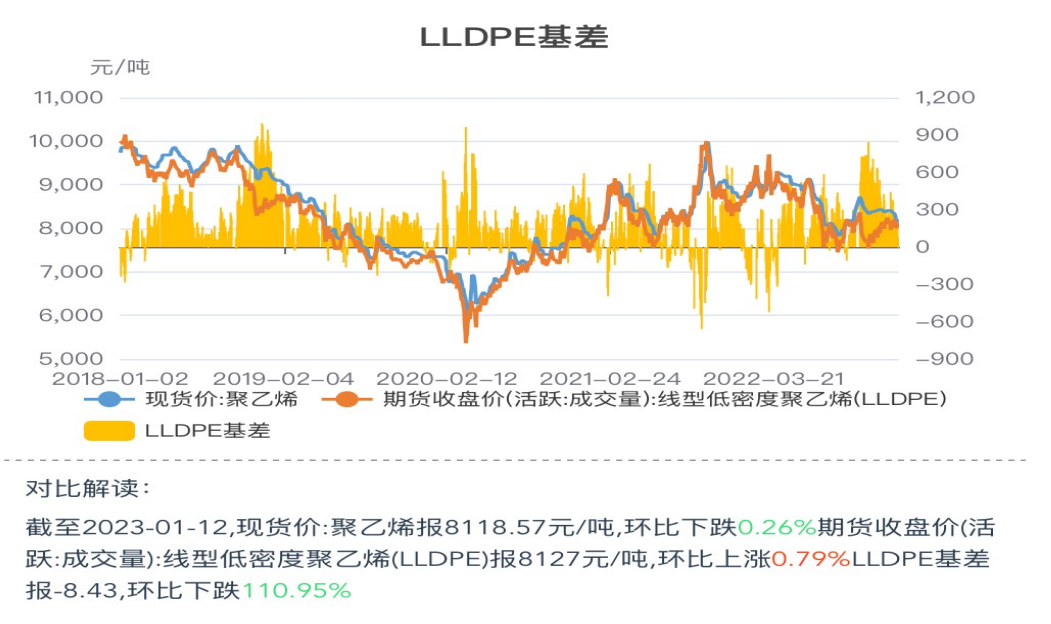
来源: wind 瑞达期货研究院

图7、亚洲乙烯价格走势



来源：wind 瑞达期货研究院

图8、线性基差走势



来源：wind 瑞达期货研究院



图9、乙烯产量走势

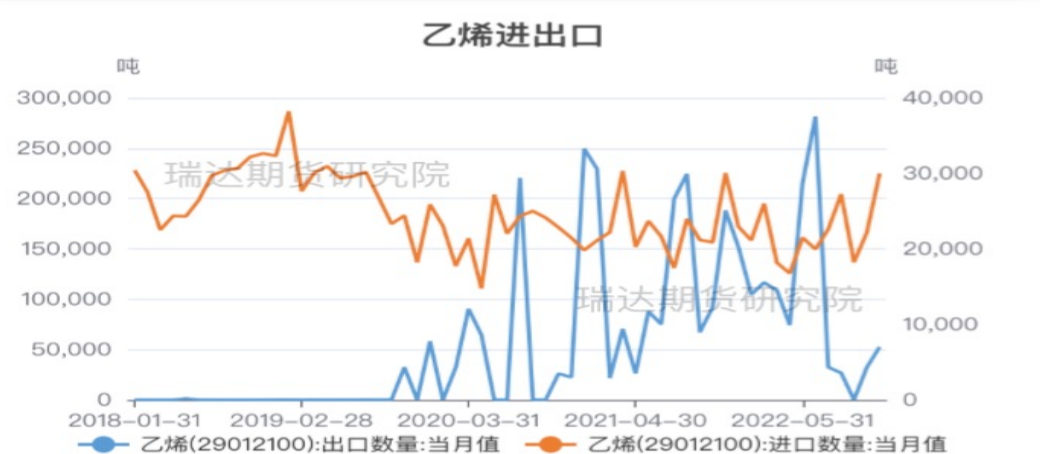


对比解读：

截至2022-11-30, 乙烯:产量:当月值报251万吨, 环比下跌3.83% 乙烯:产量:当月同比报4.6%, 环比下跌16.36%

来源：wind 瑞达期货研究院

图10、乙烯进出口量



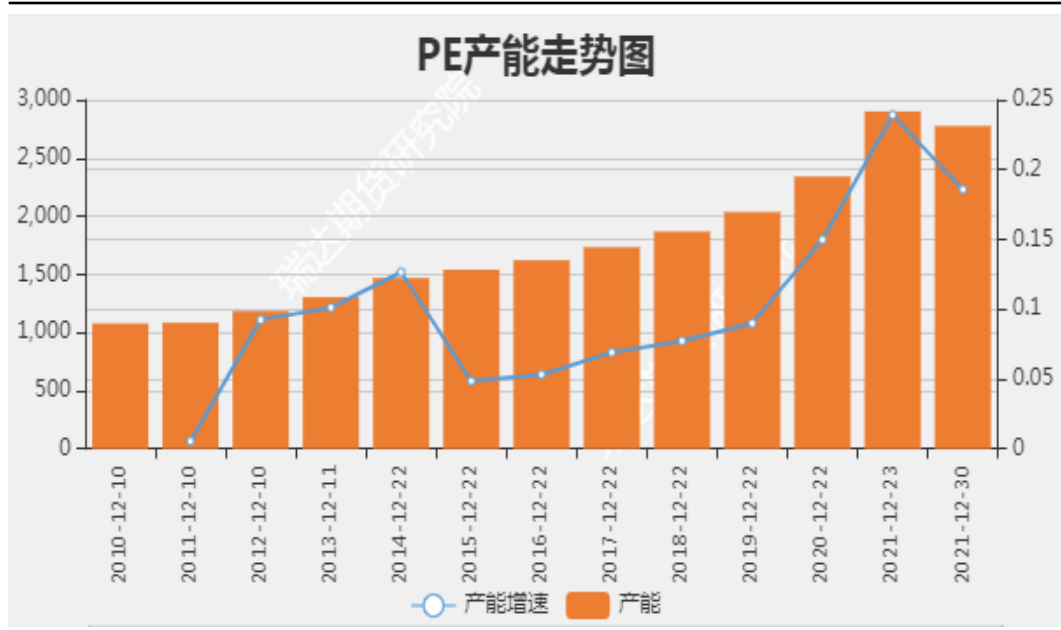
对比解读：

截至2022-11-30, 乙烯(29012100):出口数量:当月值报7010.681吨, 环比上涨62.85% 乙烯(29012100):进口数量:当月值报224961.385吨, 环比上涨35.37%

来源：wind 瑞达期货研究院

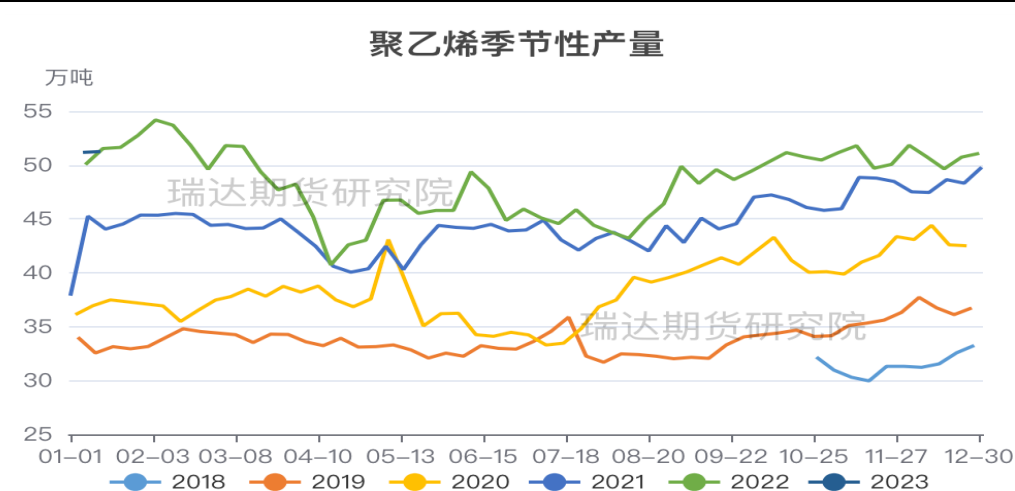


图11、聚乙烯产能



来源：wind 瑞达期货研究院

图12、聚乙烯产量

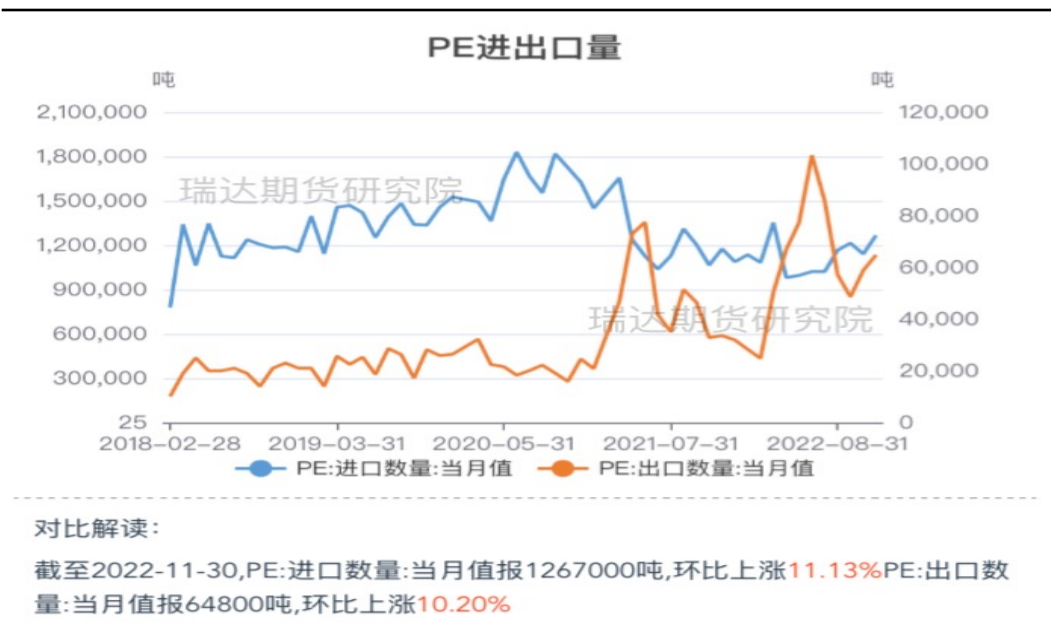


对比解读：

截至2023-01-13,产量:聚乙烯:总计报51.25万吨,环比上涨0.16%

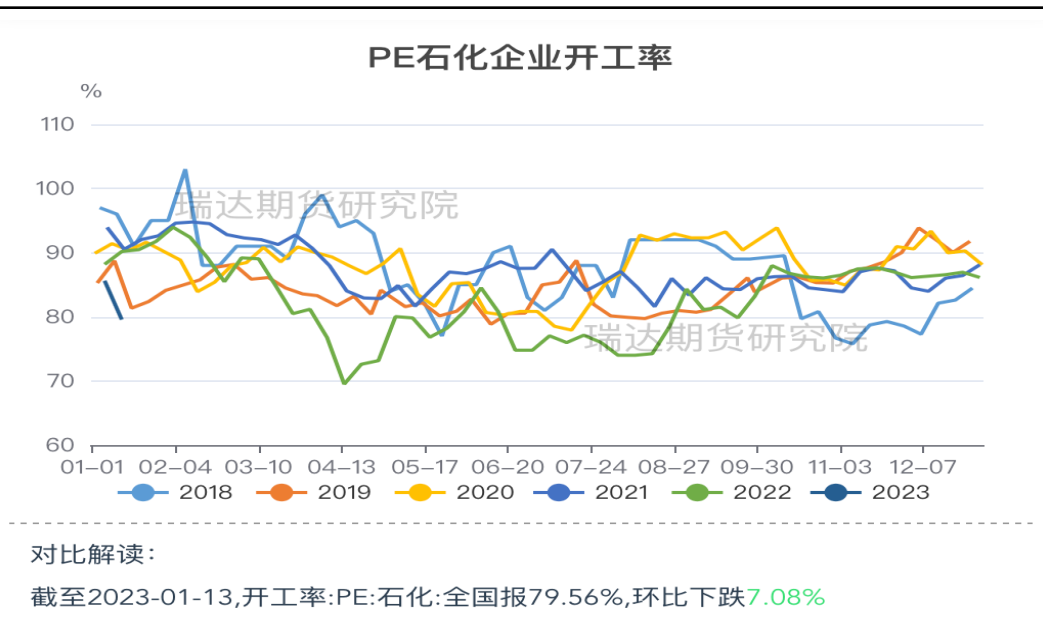
来源：wind 瑞达期货研究院

图13、聚乙烯进出口量



来源：wind 瑞达期货研究院

图14、聚乙烯工厂开工率



来源：wind 瑞达期货研究院

图15、聚乙烯生产成本

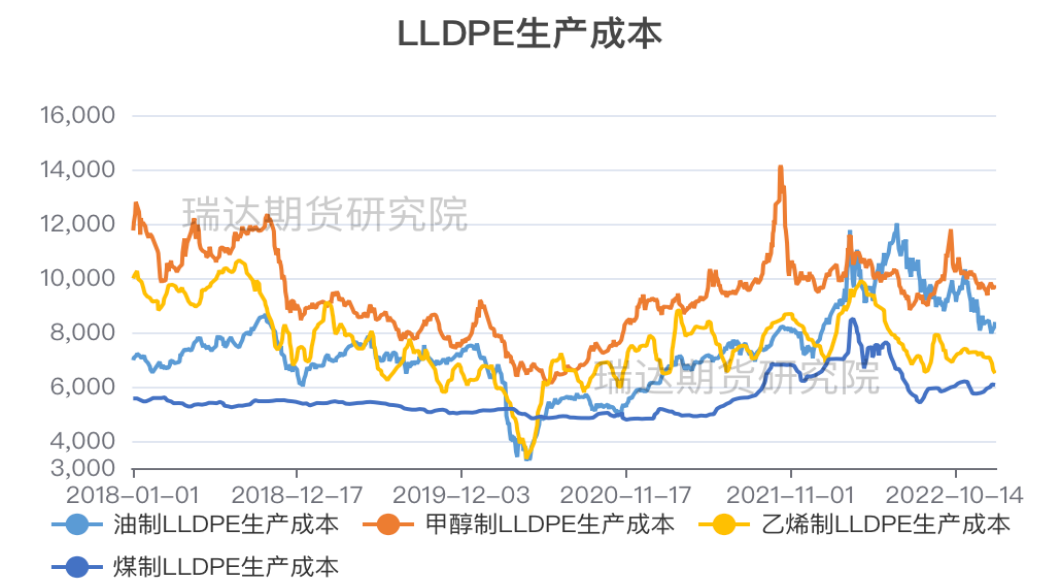


图16、聚乙烯生产利润

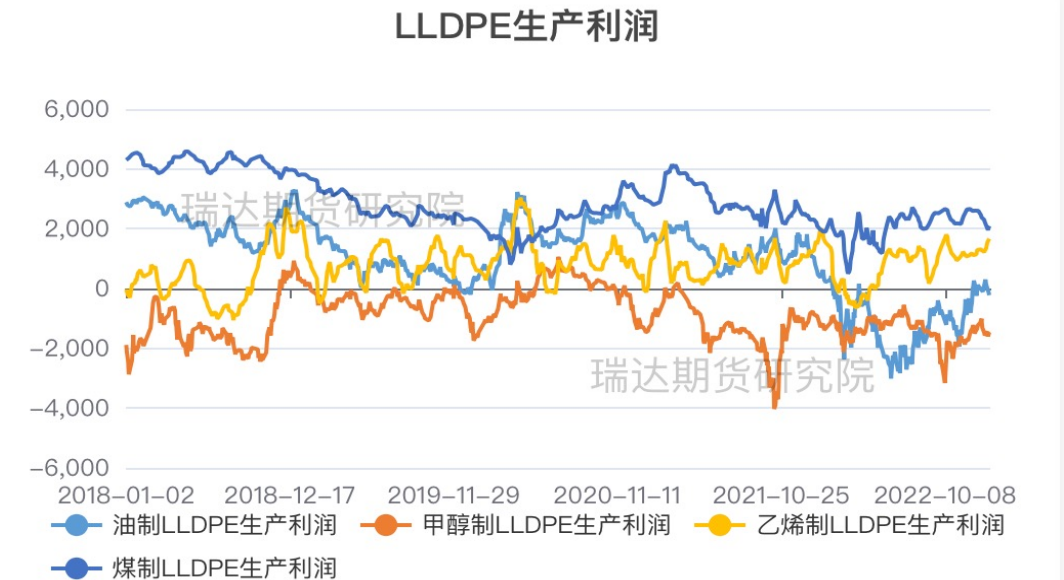
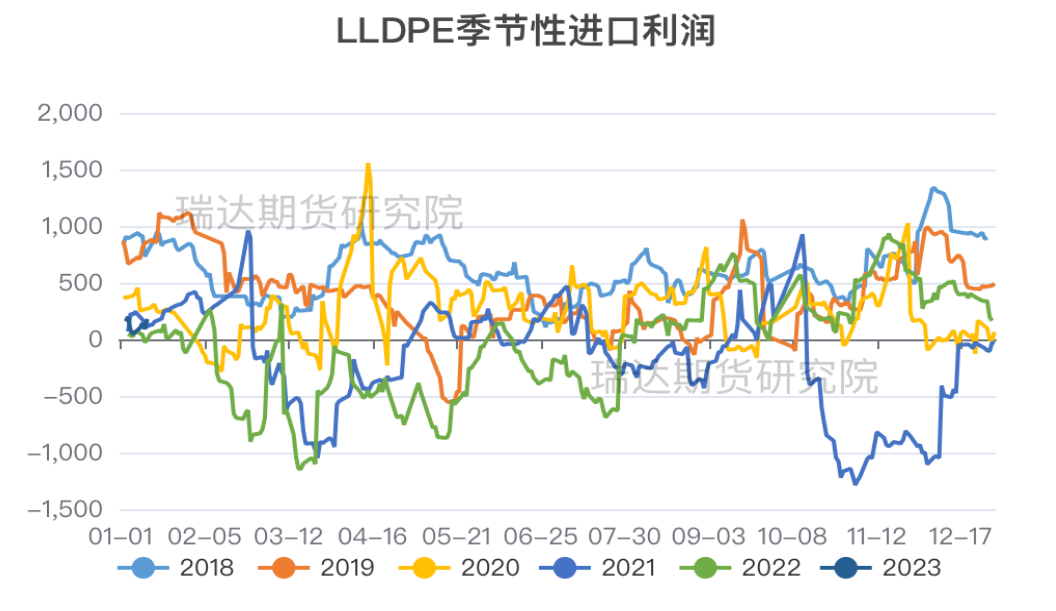
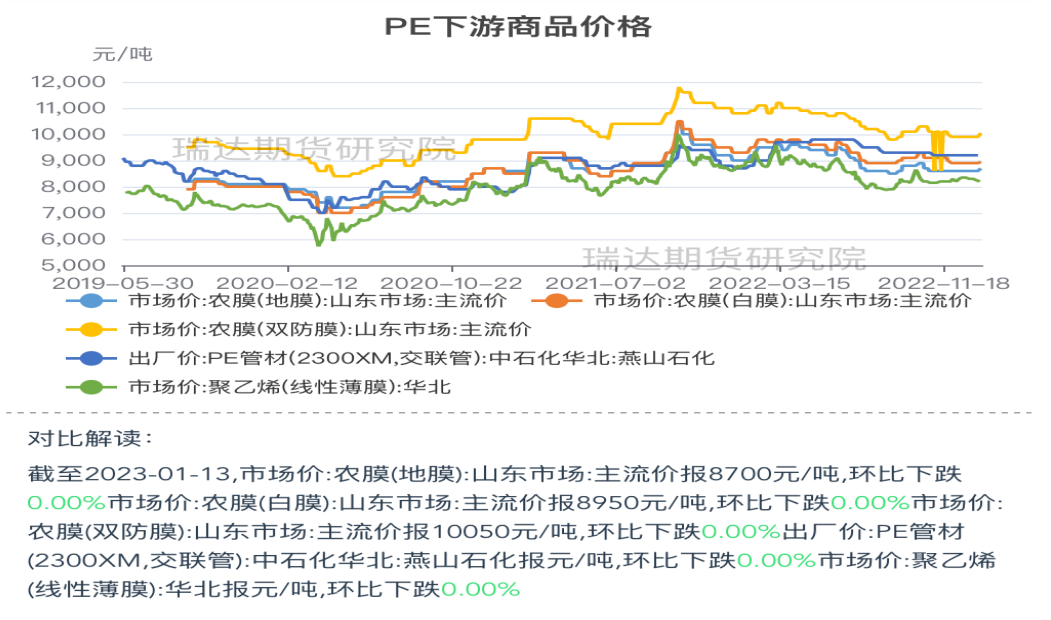


图19、聚乙烯进口成本利润



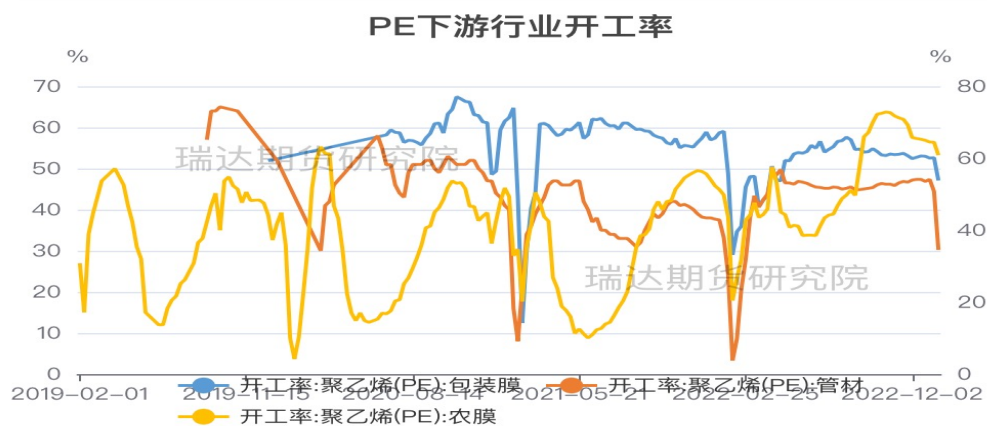
来源：wind 瑞达期货研究院

图20、聚乙烯下游产品价格



来源：wind 瑞达期货研究院

图21、PE下游行业开工率

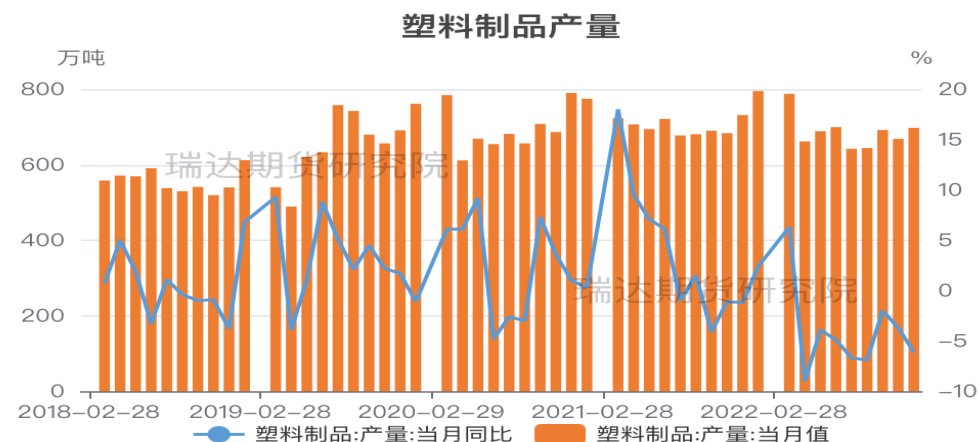


对比解读：

截至2023-01-13,开工率:聚乙烯(PE):包装膜报53.83%,环比下跌10.52%  
 开工率:聚乙烯(PE):管材报30.21%,环比下跌32.02%  
 开工率:聚乙烯(PE):农膜报53.25%,  
 环比下跌5.60%

来源：wind 瑞达期货研究院

图22、塑料制品产量

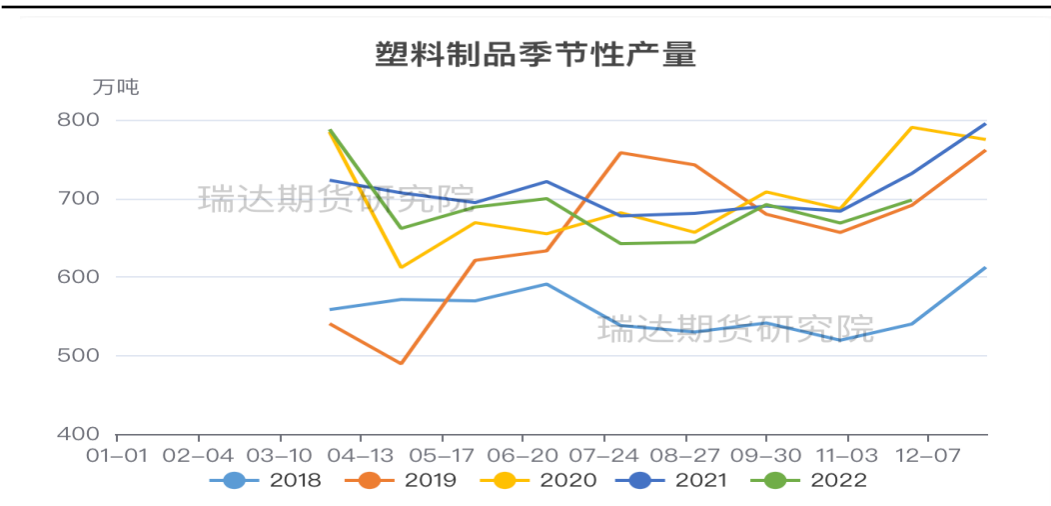


对比解读：

截至2022-11-30,塑料制品:产量:当月同比报-6.1%,环比下跌64.86%  
 塑料制品:产量:当月值报697.8万吨,环比上涨4.38%

来源：wind 瑞达期货研究院

图25、塑料制品产量

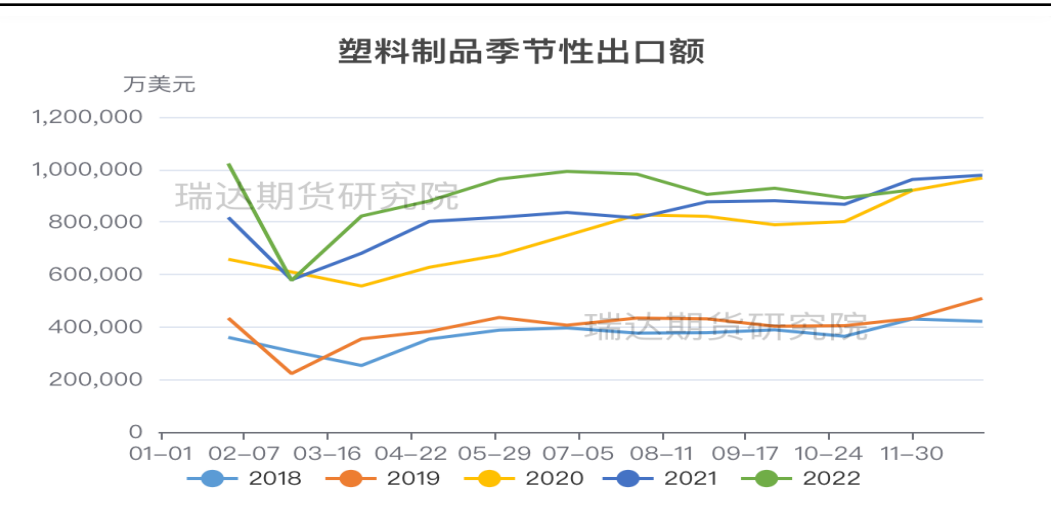


对比解读:

截至2022-11-30,塑料制品:产量:当月值报697.8万吨,环比上涨4.38%

来源:wind 瑞达期货研究院

图26、塑料制品出口额



对比解读:

截至2022-11-30,塑料制品:出口金额:当月值报922200万美元,环比上涨3.47%

来源:wind 瑞达期货研究院

图27、期权历史波动率



对比解读:

截至2023-01-12,历史波动率:60日:聚乙烯报17.2005%,环比上涨0.15%历史波动率:20日:聚乙烯报17.5813%,环比下跌0.69%历史波动率:40日:聚乙烯报16.4647%,环比上涨0.09%

来源: wind 瑞达期货研究院

图28、隐含波动率



对比解读:

截至2023-01-12,平值看涨期权隐含波动率:聚乙烯报17.95%,环比下跌0.55%平值看跌期权隐含波动率:聚乙烯报17.95%,环比下跌0.66%

来源: wind 瑞达期货研究院



## 免责声明

本报告中的信息均来源于公开可获得资料，瑞达期货股份有限公司力求准确可靠，但对这些信息的准确性及完整性不做任何保证，据此投资，责任自负。本报告不构成个人投资建议，客户应考虑本报告中的任何意见或建议是否符合其特定状况。本报告版权仅为我公司所有，未经书面许可，任何机构和个人不得以任何形式翻版、复制和发布。如引用、刊发，需注明出处为瑞达期货股份有限公司研究院，且不得对本报告进行有悖原意的引用、删节和修改。

### 瑞达期货研究院简介

瑞达期货股份有限公司创建于1993年，目前在全国设立40多家分支机构，覆盖全国主要经济地区，是国内大型全牌照期货公司之一，是目前国内拥有分支机构多、运行规范、管理先进的专业期货经营机构。2012年12月完成股份制改制工作，并于2019年9月5日成功在深圳证券交易所挂牌上市，成为深交所期货第一股、是第二家登陆A股的期货上市公司。

研究院拥有完善的报告体系，除针对客户的个性化需要提供的投资报告和套利、套保操作方案外，还有晨会纪要、品种日评、周报、月报等策略分析报告。研究院现有特色产品有短信通、套利通、市场资金追踪、持仓分析系统、投顾策略、交易诊断系统、数据管理系统以及金尝发服务体系专供策略产品等。在创新业务方面，积极参与创新业务的前期产品研究，为创新业务培养大量专业人员，成为公司的信息数据中心、产品策略中心和人才储备中心。

瑞达期货研究院将继续往开来，向更深更广的投资领域推进，为客户的期货投资奉上贴心、专业、高效的优质服务。