

「2022.8.26」

苯乙烯市场周报

作者：林静宜

期货投资咨询证号：Z0013465

联系电话：0595-86778969

关注我们获
取更多资讯



业务咨询
添加客服



目录



1、周度要点小结



2、期现市场



3、产业情况

- ◆ 截至8月18日当周，国内苯乙烯工厂开工率周平均 71.38%，降 1.87%，环比上周降 2.55%。中国苯乙烯工厂整体产量在 26.21 万吨，较上期降 0.69 万吨，环比降 2.56%。由于非一体化苯乙烯企业仍处于亏损阶段，且部分装置故障，预计下周产量有所减少。苯乙烯下游三大行业需求基本平稳。由于生产利润有所回升，生产企业开工率增加，但下游需求不足，下游商品库存也同步上升。ABS 行业开 74%（若不包含辽宁金发产能，ABS 总体开工率在 83.5%），较上周增 5.55%，国内 ABS 成品库存量 15.7 万吨，环比增 0.35 万吨，增幅 2.28%，EPS 周度行业开工率约 63.54%，较上周提升 0.76%。国内 EPS 样本企业库存约 2.26 万吨，较上周增加 0.04 万吨，环比增幅 1.80%。PS 行业开工率 58.32%，较上周涨幅 2.73%。PS 成品库存量 6.78 万吨，较上周增加 0.3 万吨，增幅 4.63%。预计下周苯乙烯下游企业开工率仍将有所回升。截至 2022 年 8 月 15 日，江苏苯乙烯港口样本库存总量：10.2 万吨，较上期(20220808)增 3.31 万吨。商品量库存在 7.1 万吨，环比+3.1 万吨。截至2022年8月18日，中国苯乙烯工厂库存量118339吨，较上期增加6836吨，环比增加6.13%。目前苯乙烯工厂样本库存仍属于近年来的低位。下周供应减少，需求回升，预计库存有所下降。
- ◆ 综合来看，原油价格弱势运行，宏观经济表现疲弱；基本上，纯苯和乙烯价格有所回落，成本支撑弱化。生产企业仍然亏损，或将减产保价，预计市场供应减少，而下游行业受利润回升的影响，预计开工率将会有所回升，苯乙烯库存仍将维持低位。预计苯乙烯或将走出震荡筑底的格局。

图1、苯乙烯主力合约价格走势

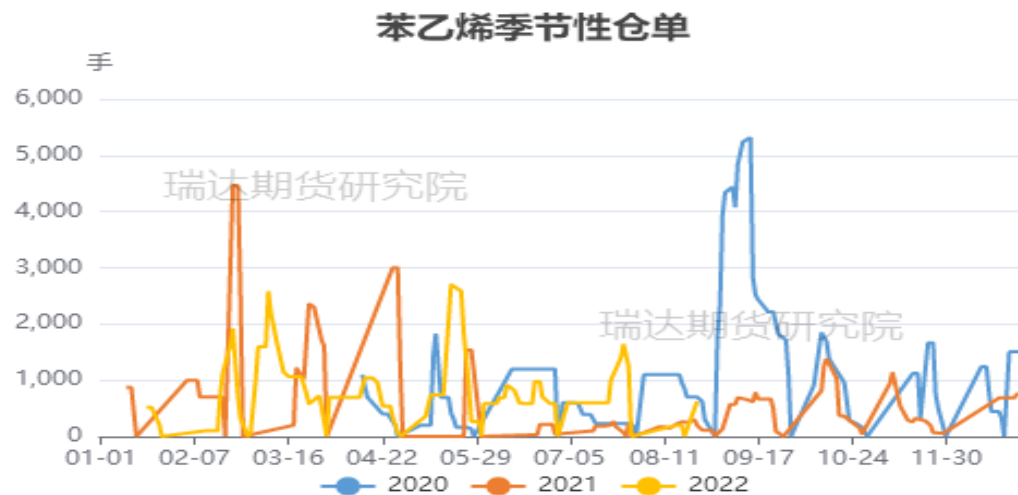


对比解读:

截至2022-08-25,期货收盘价(活跃:成交量):苯乙烯(EB)报8204元/吨,环比下跌0.80%;

来源: 同花顺 瑞达期货研究院

图2、苯乙烯仓单走势



对比解读:

截至2022-08-25,仓单数量:苯乙烯:总计报622手,环比上涨0.00%;

来源: 同花顺 瑞达期货研究院

图3、苯乙烯前二十名持仓



对比解读：

截至2022-08-25,期货前20名持仓净买单量:苯乙烯报-385手,环比下跌**165.37%**;期货前20名持仓卖单量:苯乙烯报139590手,环比上涨**2.58%**;期货前20名持仓买单量:苯乙烯报139205手,环比上涨**1.85%**;

来源：同花顺 瑞达期货研究院

图4、品种价差走势图



对比解读：

截至2022-08-25,EB9-10合约价差报326,环比上涨**25.38%**;

来源：同花顺 瑞达期货研究院

图5、苯乙烯现货价格走势



来源：同花顺 瑞达期货研究院

图6、苯乙烯基差走势

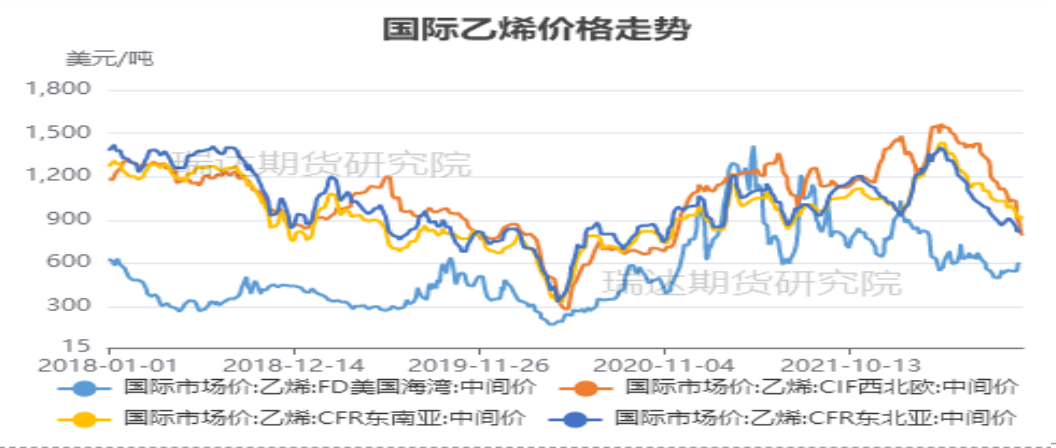


对比解读：

截至2022-08-25,现货价:苯乙烯报8733.33元/吨,环比上涨0.63%; 期货收盘价(活跃:成交量):苯乙烯(EB)报8204元/吨,环比下跌0.80%; 现期差(活跃):苯乙烯报569元/吨,环比上涨25.05%;

来源：同花顺 瑞达期货研究院

图7、亚洲乙烯价格走势



对比解读：

截至2022-08-25,国际市场价:乙烯:FD美国海湾:中间价报606美元/吨,环比上涨0.00%; 国际市场价:乙烯:CIF西北欧:中间价报791.5欧元/吨,环比下跌0.63%; 国际市场价:乙烯:CFR东南亚:中间价报901美元/吨,环比上涨0.00%; 国际市场价:乙烯:CFR东北亚:中间价报821美元/吨,环比上涨0.00%;

来源：同花顺 瑞达期货研究院

图8、纯苯价格走势

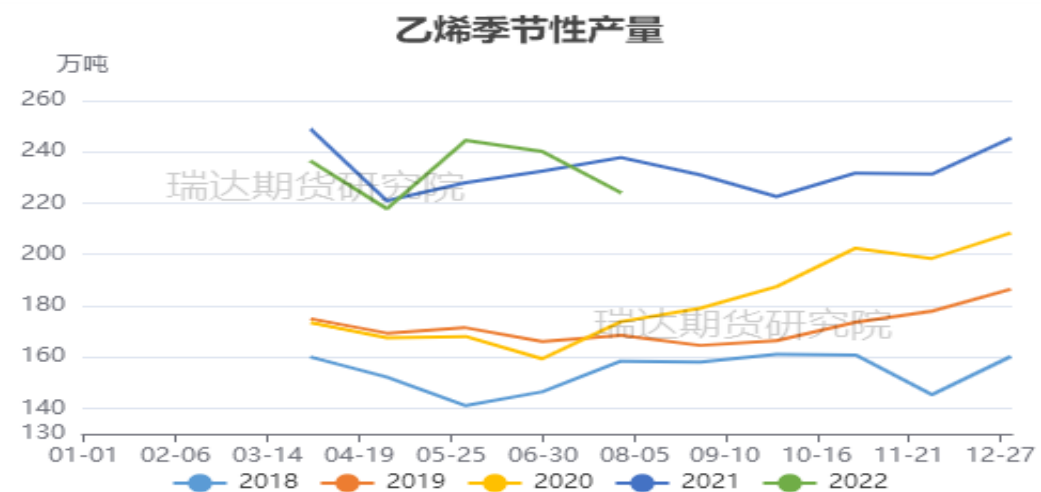


对比解读：

截至2022-08-25,现货价:纯苯:鹿特丹:离岸中间价报美元/吨,环比上涨0.00%; 现货价:纯苯:美国海湾:离岸中间价报美分/加仑,环比上涨0.00%; 现货价:纯苯:中国台湾:到岸中间价报美元/吨,环比上涨0.00%;

来源：同花顺 瑞达期货研究院

图9、乙烯产量走势

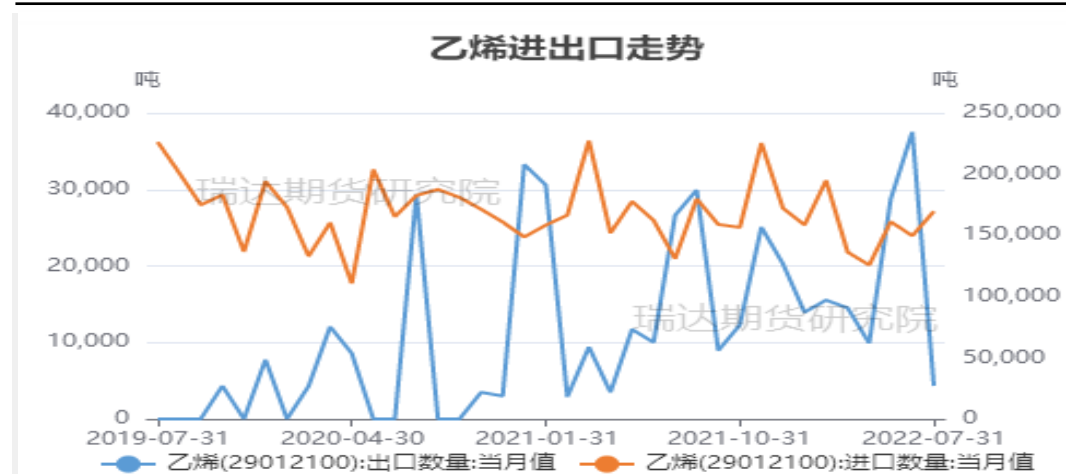


对比解读：

截至2022-07-31, 乙烯产量: 当月值报224万吨, 环比下跌6.73%;

来源：同花顺 瑞达期货研究院

图10、乙烯进出口量

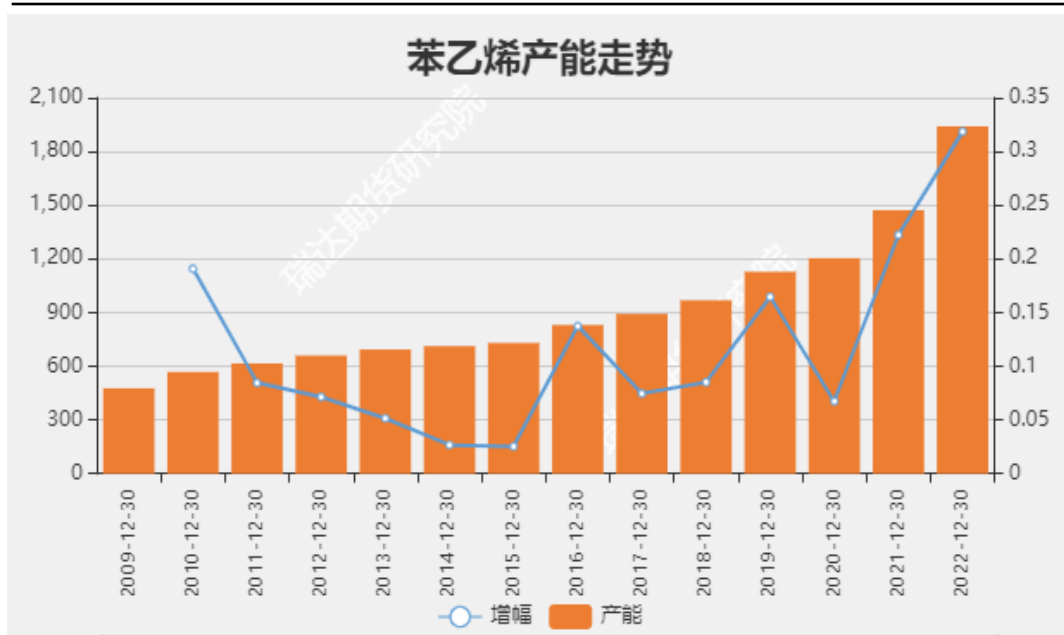


对比解读：

截至2022-07-31, 乙烯(29012100): 出口数量: 当月值报4317.337吨, 环比下跌88.49%; 乙烯(29012100): 进口数量: 当月值报169593.075吨, 环比上涨13.34%;

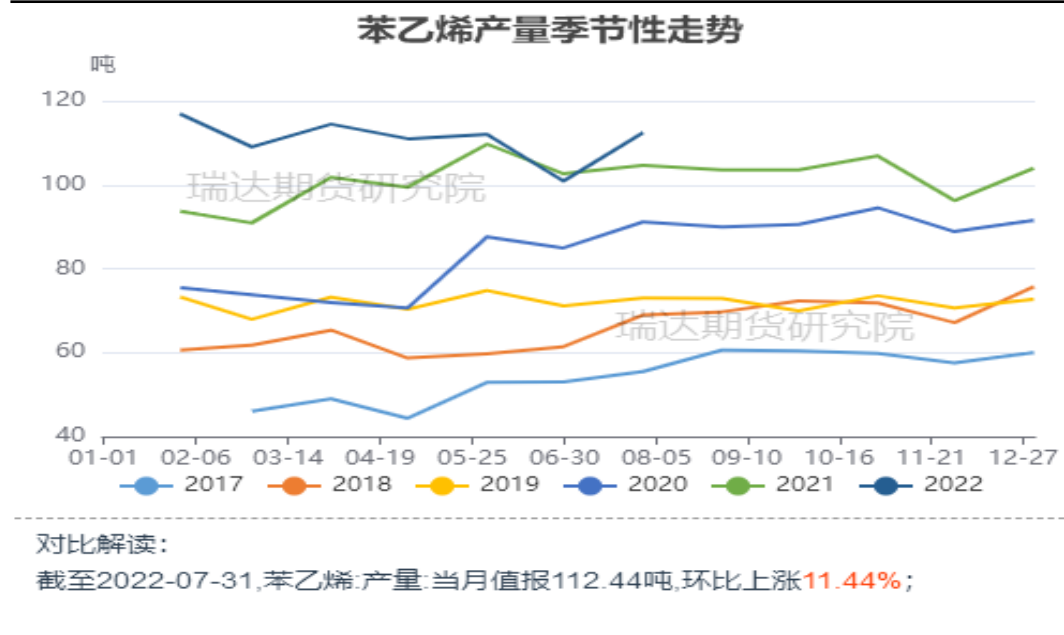
来源：同花顺 瑞达期货研究院

图11、苯乙烯产能



来源：同花顺 瑞达期货研究院

图12、苯乙烯产量

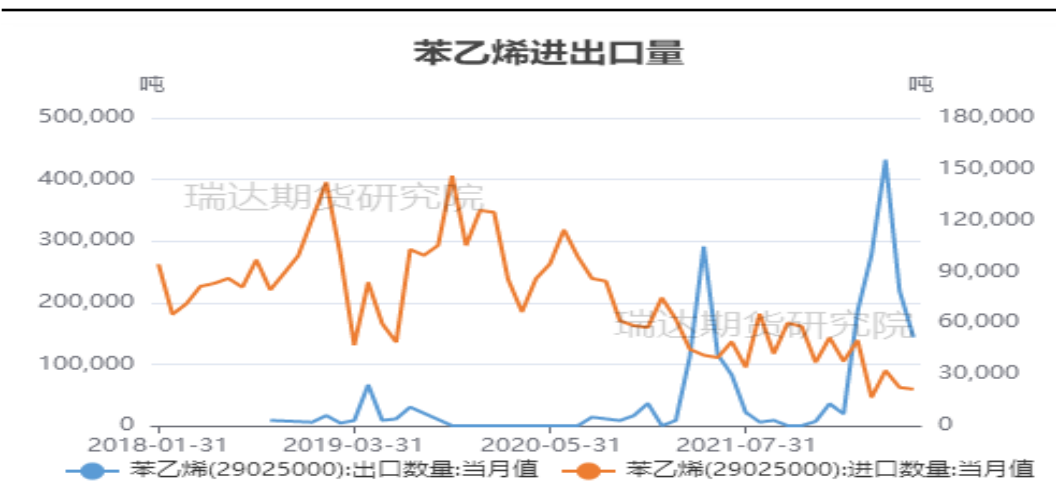


对比解读：

截至2022-07-31, 苯乙烯:产量:当月值报112.44吨, 环比上涨11.44%;

来源：同花顺 瑞达期货研究院

图13、苯乙烯进出口量

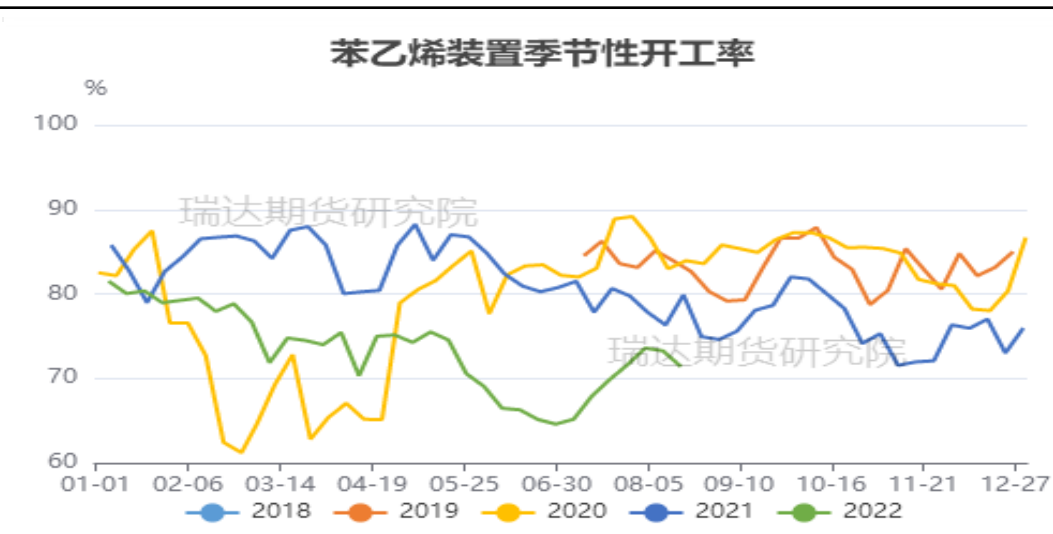


对比解读:

截至2022-07-31,苯乙烯(29025000):出口数量:当月值报51690.275吨,环比下跌**34.58%**; 苯乙烯(29025000):进口数量:当月值报59232.831吨,环比下跌**4.77%**;

来源: 同花顺 瑞达期货研究院

图14、苯乙烯工厂开工率

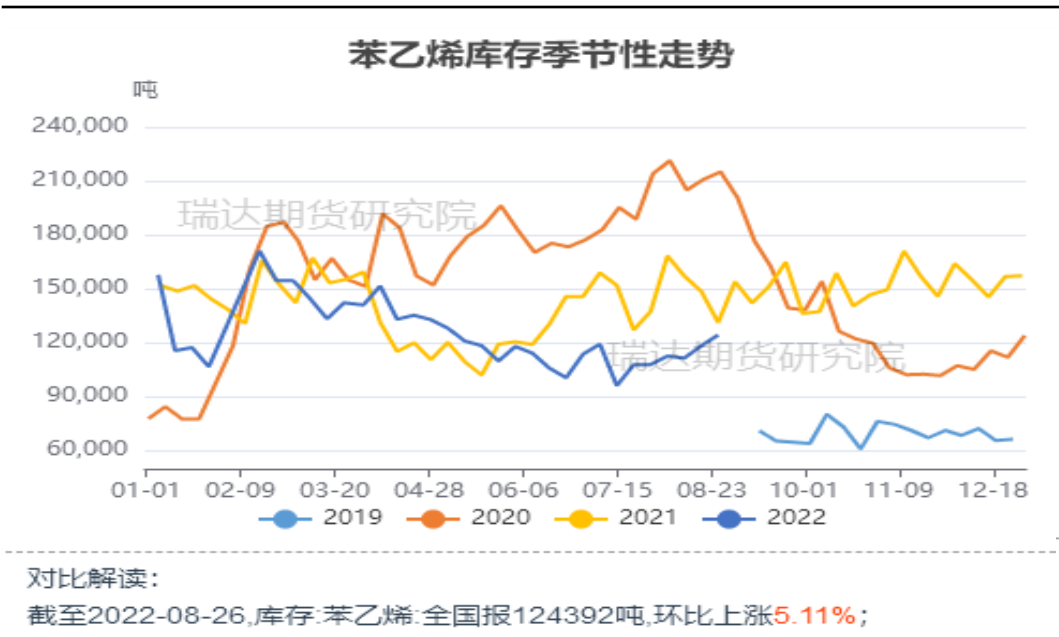


对比解读:

截至2022-08-25,开工率:苯乙烯:小计报%,环比上涨**0.00%**;

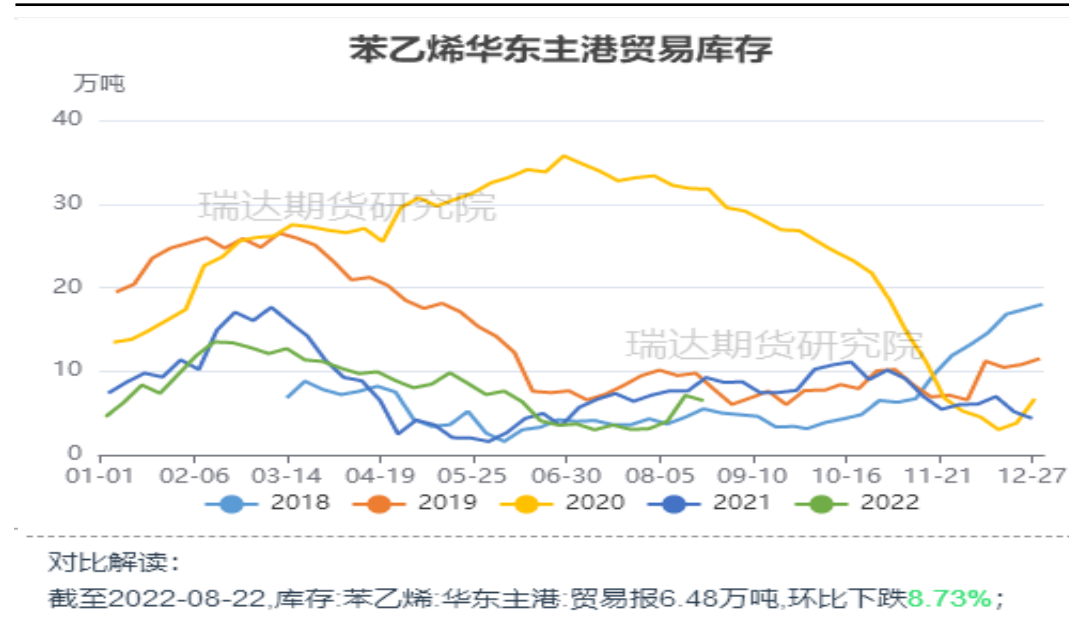
来源: 同花顺 瑞达期货研究院

图15、苯乙烯库存



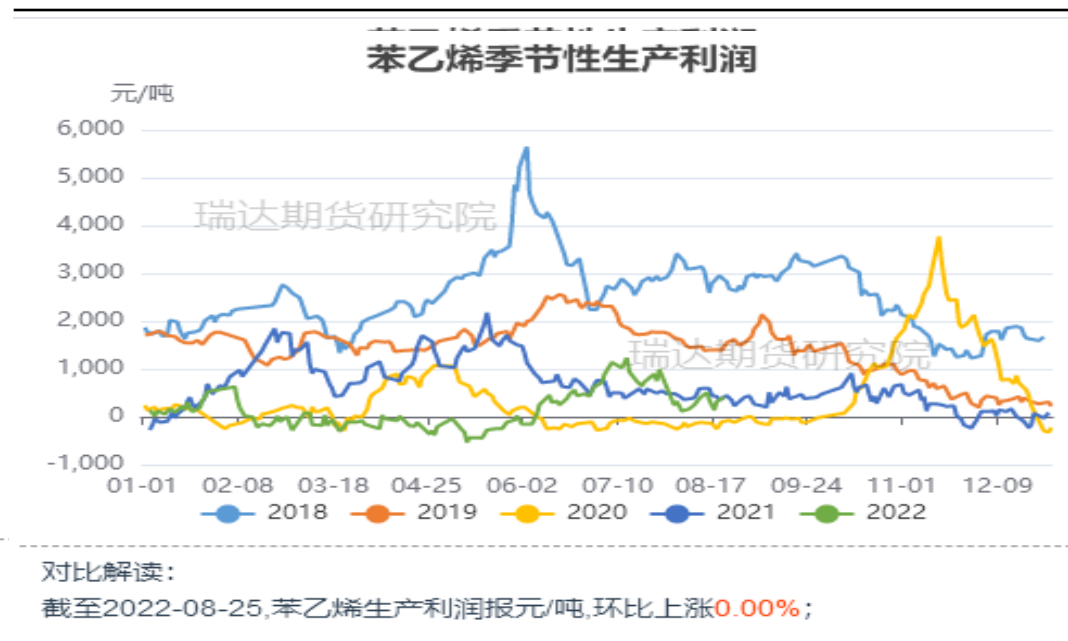
来源：同花顺 瑞达期货研究院

图16、苯乙烯华东主港库存



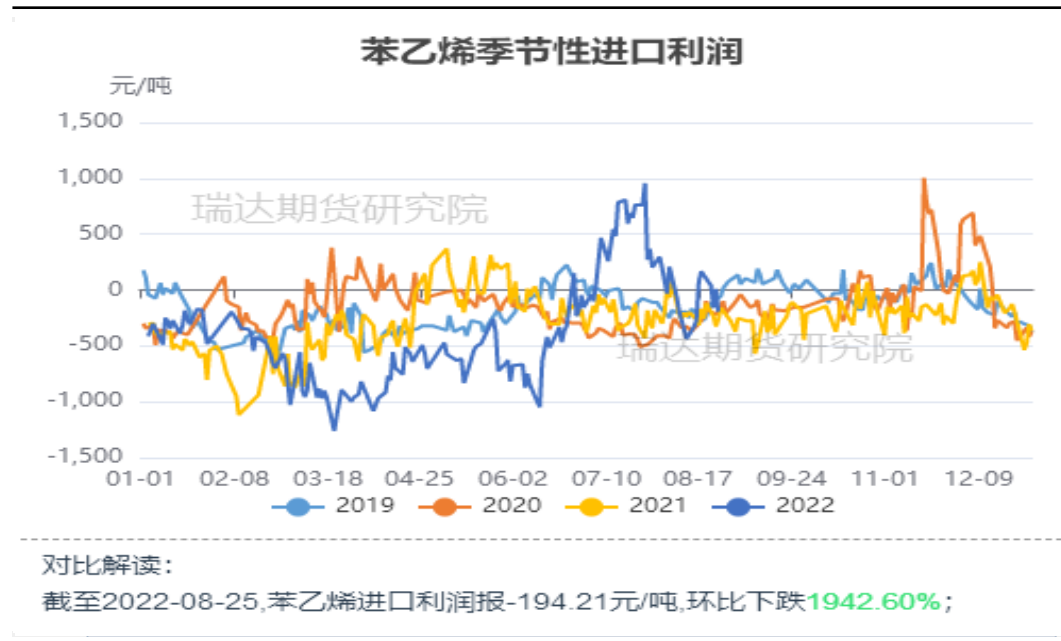
来源：同花顺 瑞达期货研究院

图17、苯乙烯加工利润



来源：同花顺 瑞达期货研究院

图18、苯乙烯进口利润



来源：同花顺 瑞达期货研究院

图19、苯乙烯下游产品价格

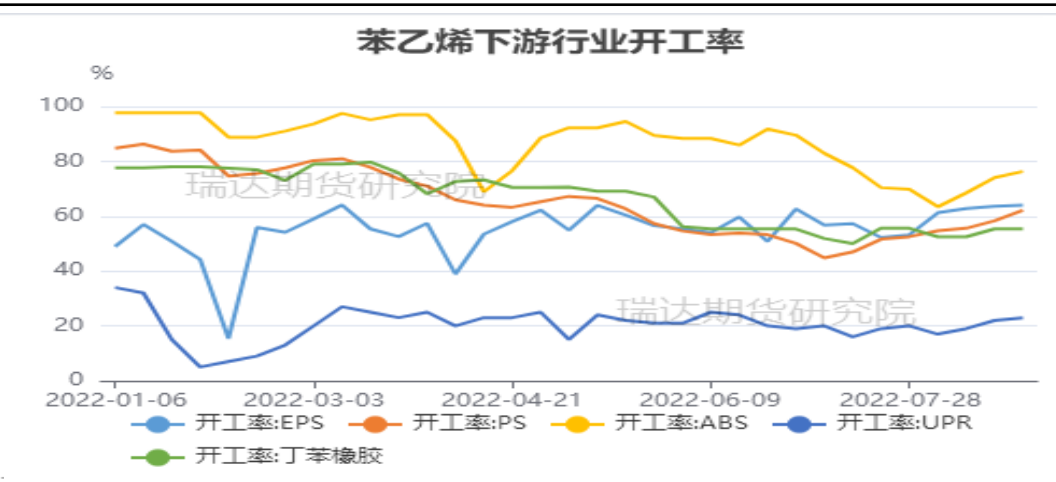


对比解读:

截至2022-08-25,现货价:PS报10850元/吨,环比上涨0.00%; 现货价:EPS报11275元/吨,环比上涨0.00%; 现货价:ABS报11850元/吨,环比上涨0.00%;

来源: 同花顺 瑞达期货研究院

图20、苯乙烯下游行业开工率

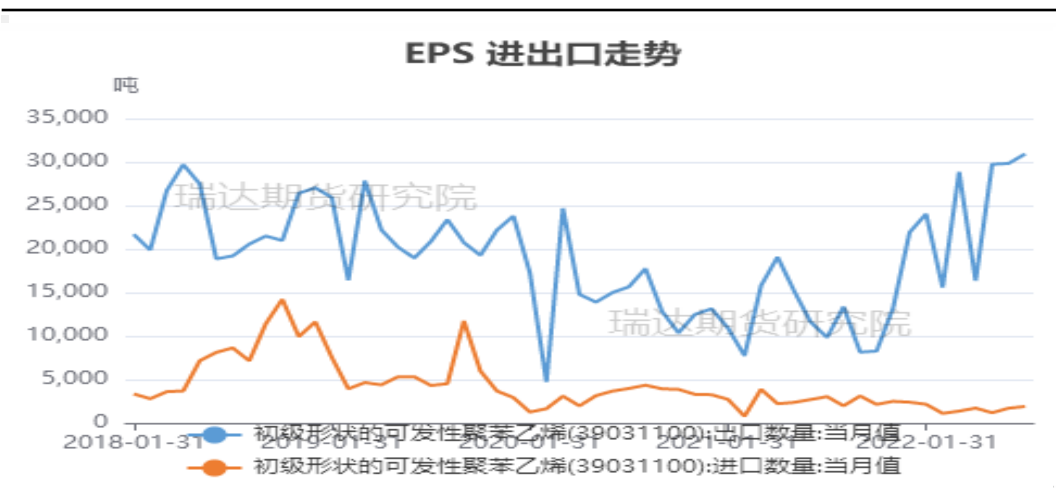


对比解读:

截至2022-08-25,开工率:EPS报64.05%,环比上涨0.80%; 开工率:PS报62.1%,环比上涨6.48%; 开工率:ABS报76.3%,环比上涨3.11%; 开工率:UPR报23%,环比上涨4.55%; 开工率:丁苯橡胶报55.34%,环比上涨0.00%;

来源: 同花顺 瑞达期货研究院

图23、EPS进出口量

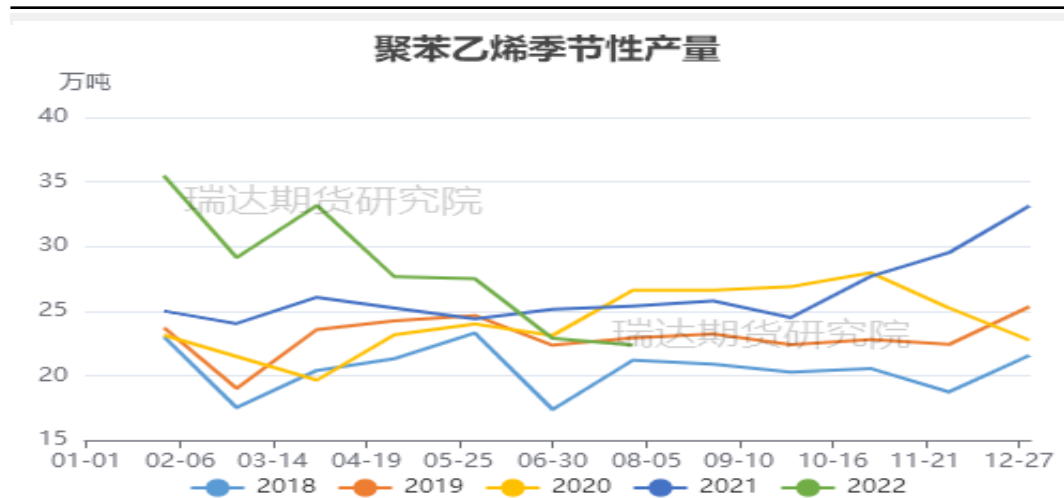


对比解读:

截至2022-07-31,初级形状的可发性聚苯乙烯(39031100):出口数量:当月值报30930.952吨,环比上涨3.68%;初级形状的可发性聚苯乙烯(39031100):进口数量:当月值报1900.962吨,环比上涨11.89%;

来源: 同花顺 瑞达期货研究院

图24、聚苯乙烯产量



对比解读:

截至2022-07-31,聚苯乙烯树脂(PS):产量:当月值报22.37万吨,环比下跌2.27%;

来源: 同花顺 瑞达期货研究院

免责声明

本报告中的信息均来源于公开可获得资料，瑞达期货股份有限公司力求准确可靠，但对这些信息的准确性及完整性不做任何保证，据此投资，责任自负。本报告不构成个人投资建议，客户应考虑本报告中的任何意见或建议是否符合其特定状况。本报告版权仅为我公司所有，未经书面许可，任何机构和个人不得以任何形式翻版、复制和发布。如引用、刊发，需注明出处为瑞达期货股份有限公司研究院，且不得对本报告进行有悖原意的引用、删节和修改。

瑞达期货研究院简介

瑞达期货股份有限公司创建于1993年，目前在全国设立40多家分支机构，覆盖全国主要经济地区，是国内大型全牌照期货公司之一，是目前国内拥有分支机构多、运行规范、管理先进的专业期货经营机构。2012年12月完成股份制改制工作，并于2019年9月5日成功在深圳证券交易所挂牌上市，成为深交所期货第一股、是第二家登陆A股的期货上市公司。

研究院拥有完善的报告体系，除针对客户的个性化需要提供的投资报告和套利、套保操作方案外，还有晨会纪要、品种日评、周报、月报等策略分析报告。研究院现有特色产品有短信通、套利通、市场资金追踪、持仓分析系统、投顾策略、交易诊断系统、数据管理系统以及金尝发服务体系专供策略产品等。在创新业务方面，积极参与创新业务的前期产品研究，为创新业务培养大量专业人员，成为公司的信息数据中心、产品策略中心和人才储备中心。

瑞达期货研究院将继续往开来，向更深更广的投资领域推进，为客户的期货投资奉上贴心、专业、高效的优质服务。