

「2022.6.17」

聚氯乙烯市场周报

作者：林静宜

期货投资咨询证号：Z0013465

联系电话：0595-86778969

关注我们获
取更多资讯



业务咨询
添加客服



目录



1、周度要点小结



2、期现市场



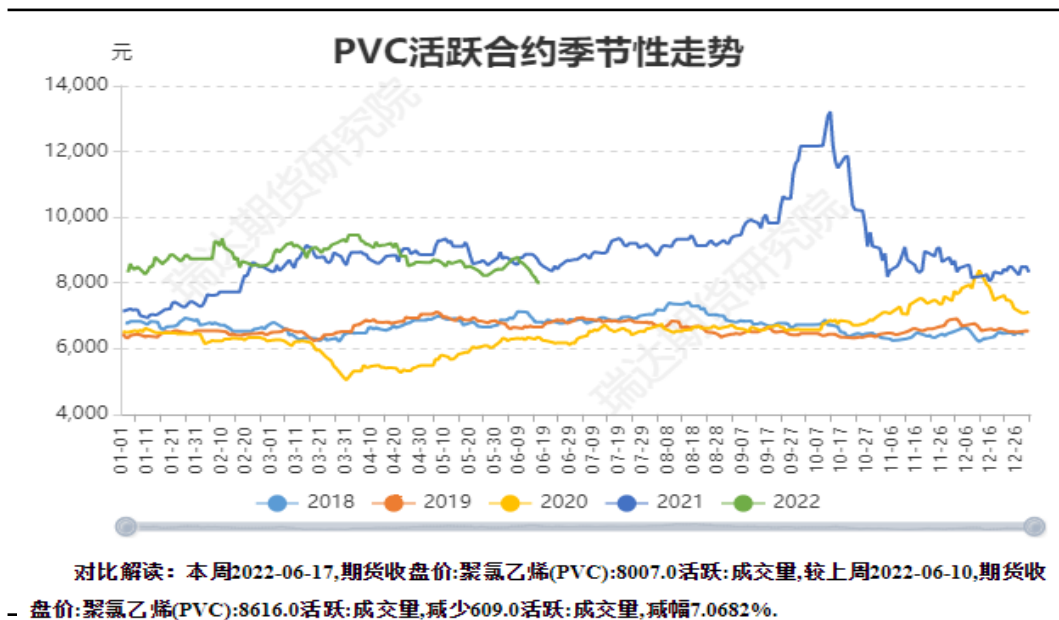
3、产业情况



4、期权市场分析

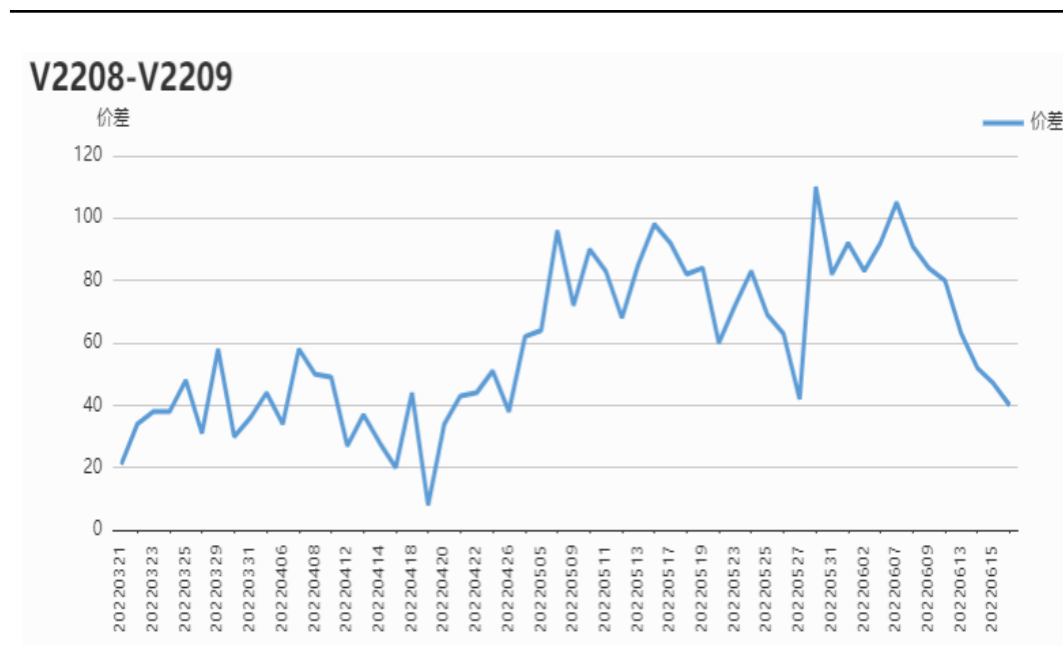
- ◆ 截至2022年6月16日当周，PVC 生产企业开工率环比减少 1.01%在 76.40%，同比下降 7.43%；其中电石法环比增加 0.8%在 78.30%，同比减少 5.17%；乙烯法环比减少 5.08%，同比减少 17.37%。PVC 产量在 42.20 万吨，环比减少 1.30%，同比减少 7.04%。下周，PVC装置检修量大于本周，预计开工率仍将有所下降，市场供应减少。PVC 制品企业开工维持较低状态，硬制品行业订单仍然未见起色。根据统计局数据，1-5月房企开发投资、新开工面积，土地购置面积均呈现不同幅度的下滑；PVC 的需求恢复不足。下游成品库存偏高限制。企业面临销售压力。截至 6 月 12 日当周，国内 PVC 社会库存在 33.37 万吨，环比增加 7.61%，同比增加 115.57%；其中华东地区在 26.57 万吨，环比增加 7.09%，同比增加 141.99%；华南地区在 6.8 万吨，环比增加 9.68%，同比增加 51.11%。下周市场供应减少，需求有望小幅回升，预计库存将有所减少。。
- ◆ 预计下周PVC的市场供应有所减少，下游需求有望小幅回升，社会库存或将有所下降。目前，疫情防控对下游企业的影响成为下游需求的主导因素。预计下周PVC有望探低回升。

图1、聚氯乙烯主力合约价格走势



来源: wind 瑞达期货研究院

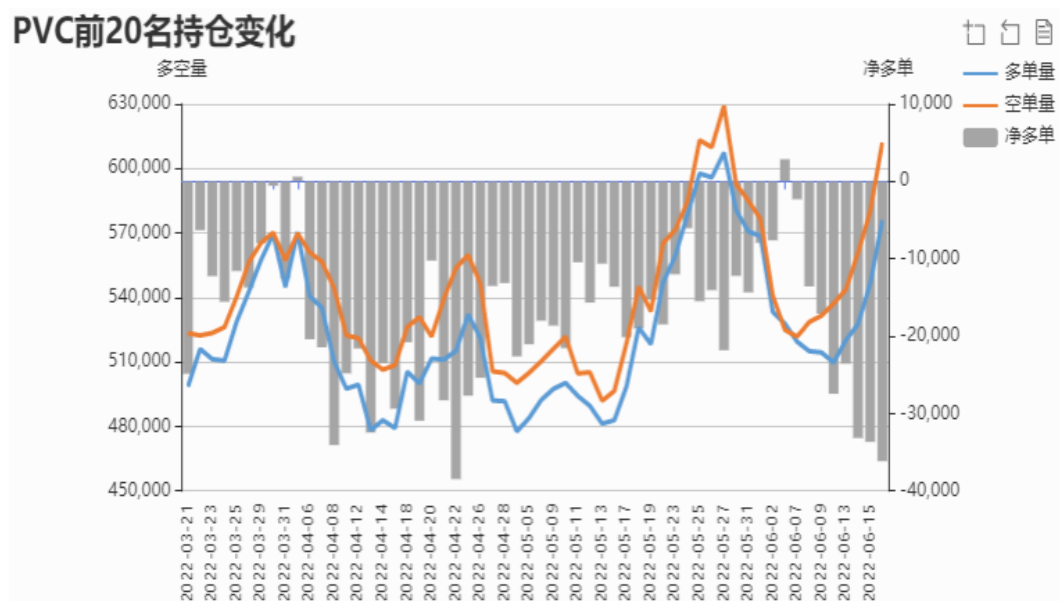
图2、品种价差走势图



来源: wind 瑞达期货研究院

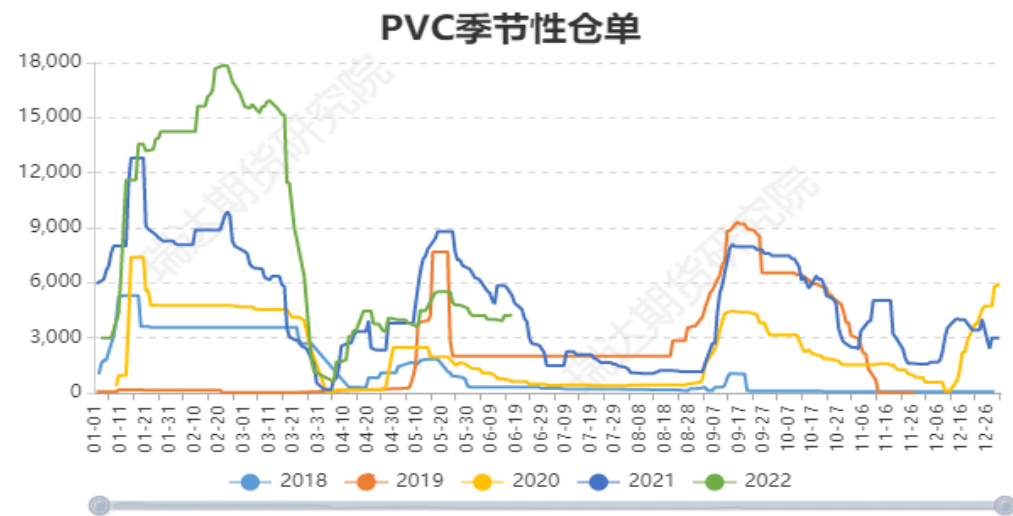
本周聚氯乙烯前20名持仓中净空有所增加

图3、聚氯乙烯前二十名持仓



来源：wind 瑞达期货研究院

图4、聚氯乙烯仓单走势

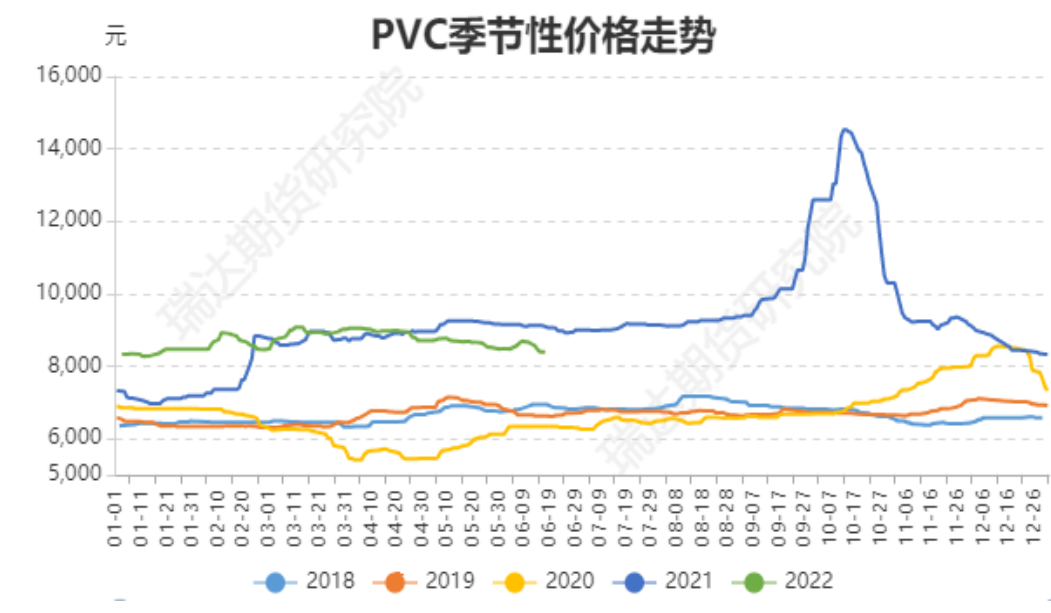


对比解读：本周2022-06-17,仓单数量:聚氯乙烯:总计:4227.0,较上周2022-06-10,仓单数量:聚氯乙烯:总计:4004.0,增加223.0,增幅5.5694%.

来源：wind 瑞达期货研究院

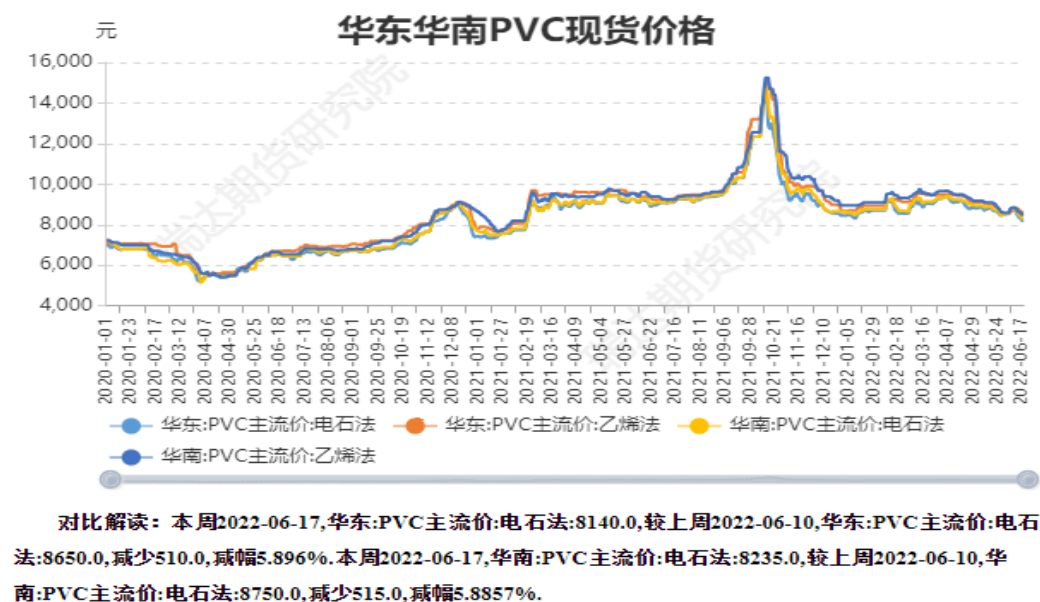
本周国内PVC现货价格走势

图5、PVC季节性价格走势



来源：wind 瑞达期货研究院

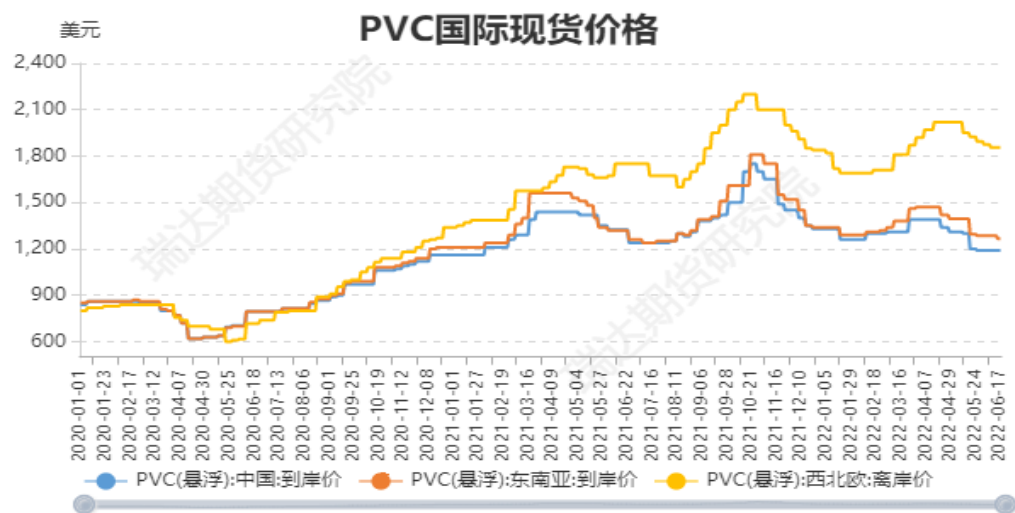
图6、华东华南PVC价格走势



来源：wind 瑞达期货研究院

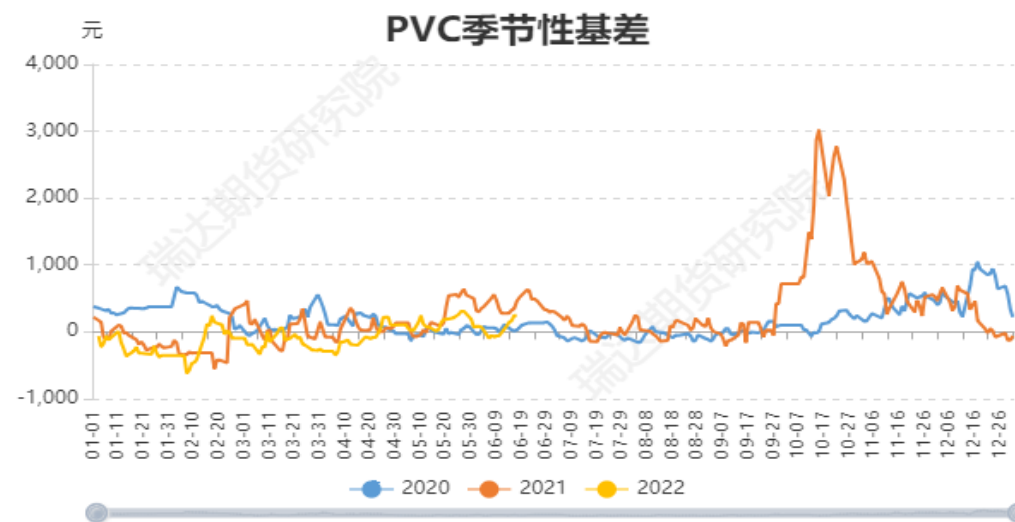
本周亚洲PVC价格走势

图7、PVC国际价格走势



来源: wind 瑞达期货研究院

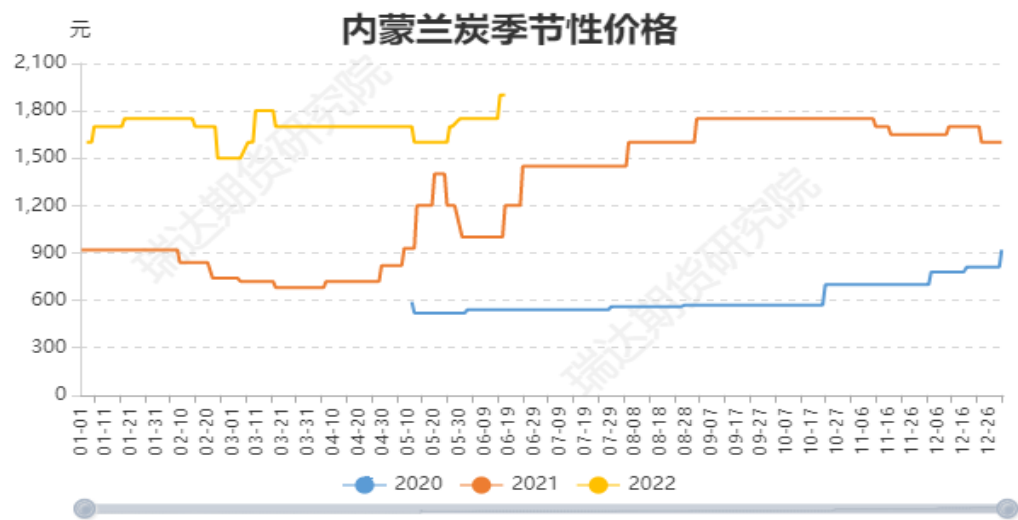
图8、PVC基差走势



来源: wind 瑞达期货研究院

本周国内兰炭电石价格走势

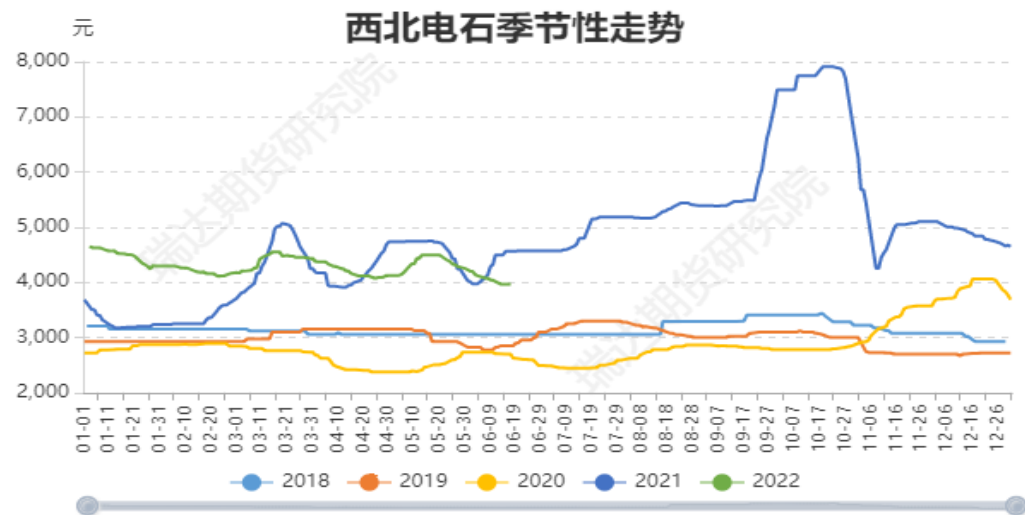
图9、国内兰炭市场价



对比解读：本周2022-06-17,国内市场价:兰炭:内蒙古:主流价:1900.0中料,较上周2022-06-10,国内市场价:兰炭:内蒙古:主流价:1750.0中料,增加150.0中料,增幅8.5714%。

来源: wind 瑞达期货研究院

图10、国内电石价格

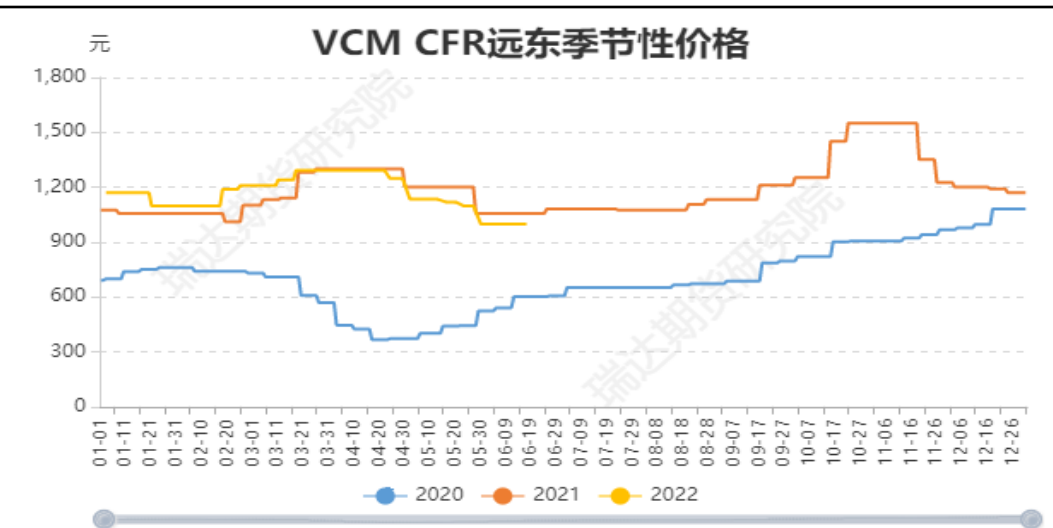


对比解读：本周2022-06-17,电石:西北:主流均价:3968.0,较上周2022-06-10,电石:西北:主流均价:4040.0,减少72.0,减幅1.7822%。

来源: wind 瑞达期货研究院

本周远东VCM的价格基本平稳

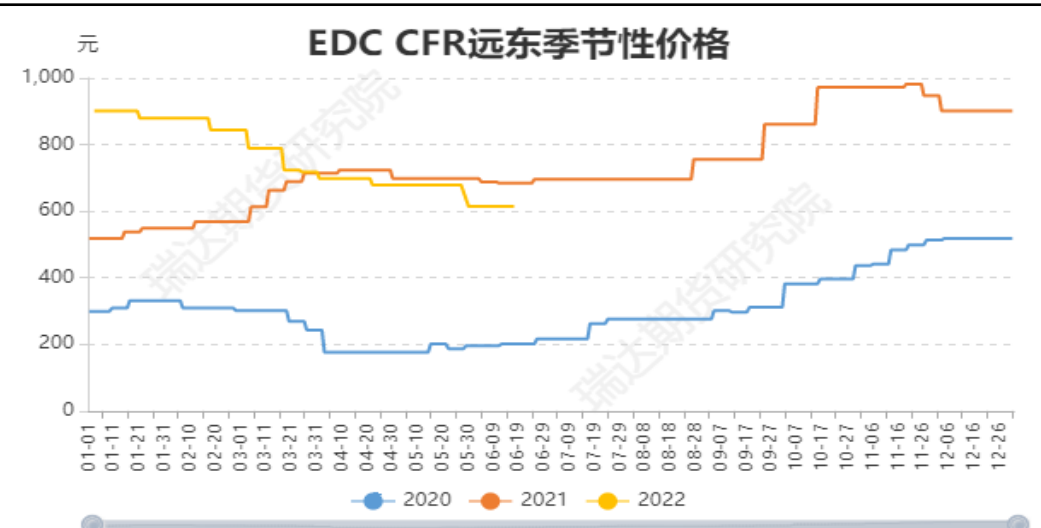
图11、国际VCM价格走势



对比解读：本周2022-06-17,国际市场价:VCM:CFR远东:中间价:998.0,较上周2022-06-10,国际市场价:VCM:CFR远东:中间价:998.0,增加0.0,增幅0.0%.

来源：wind 瑞达期货研究院

图12、国际EDC价格走势

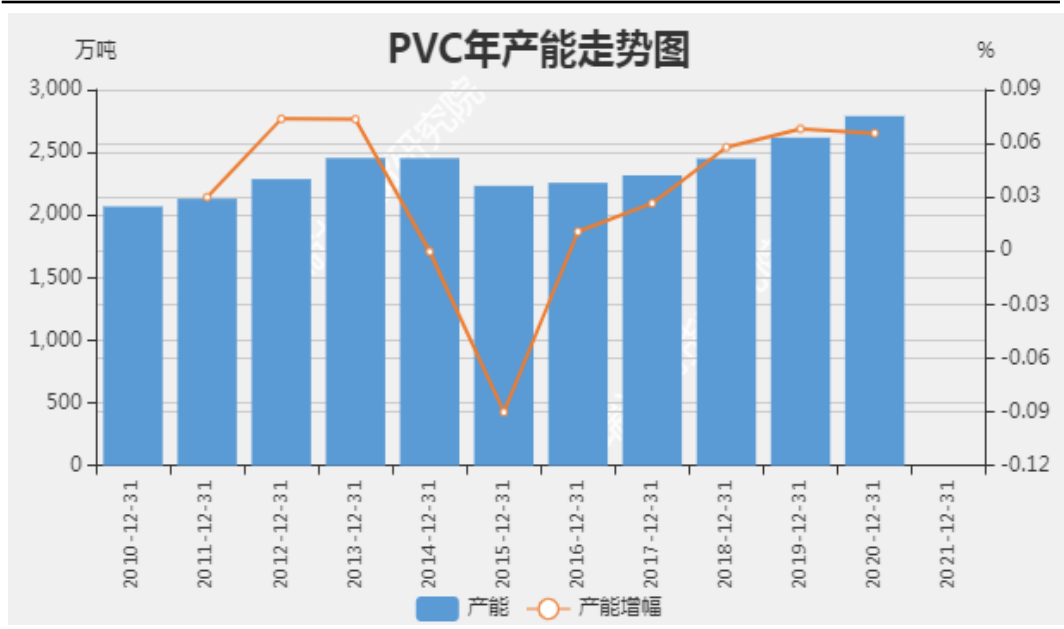


对比解读：本周2022-06-17,国际市场价:EDC:CFR远东:中间价:614.0,较上周2022-06-10,国际市场价:EDC:CFR远东:中间价:614.0,增加0.0,增幅0.0%.

来源：wind 瑞达期货研究院

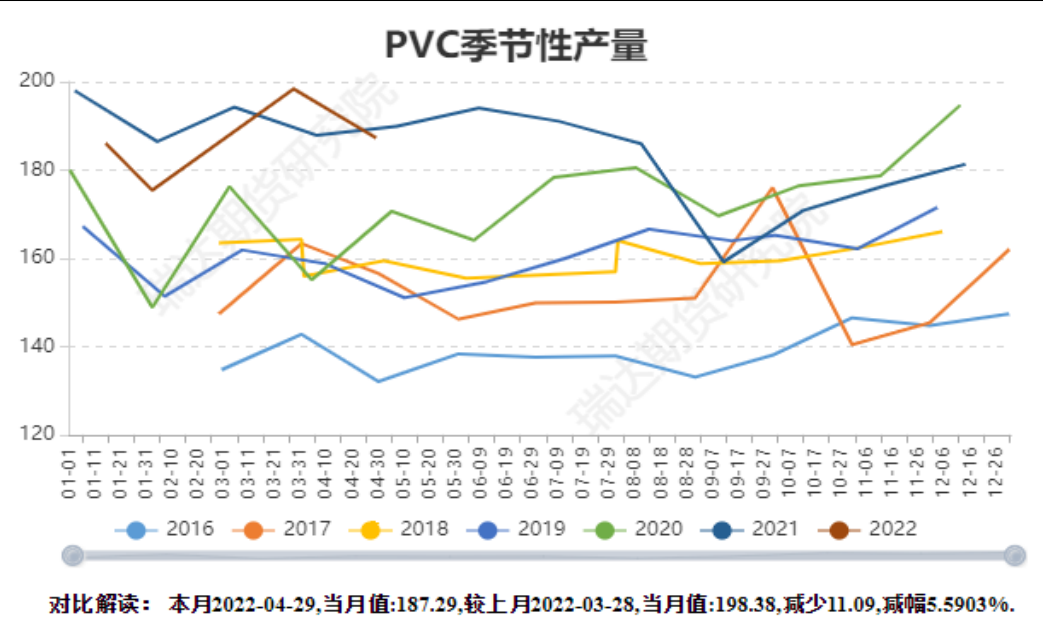
2022年PVC产能继续增加，3月产量明显上升

图13、PVC产能



来源: wind 瑞达期货研究院

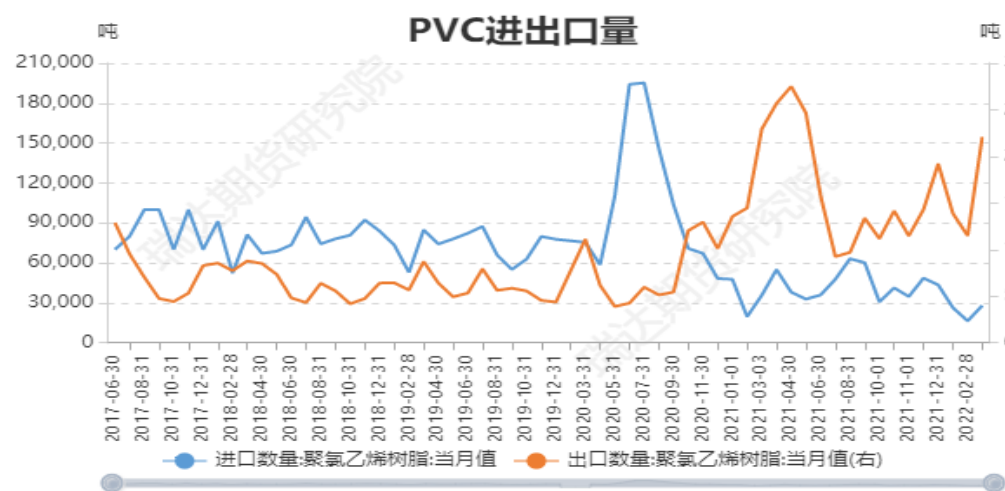
图14、PVC产量



来源: wind 瑞达期货研究院

2月份PVC进出口量环比明显回落

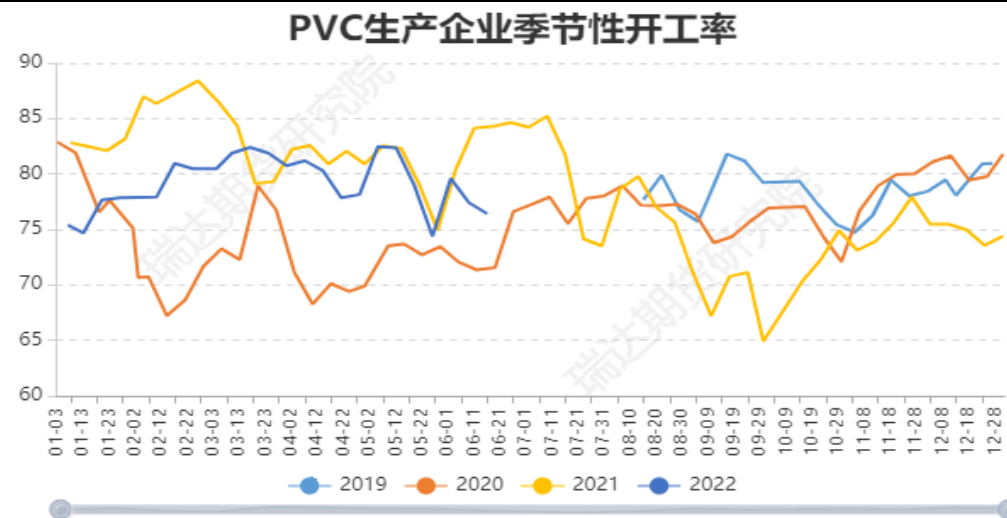
图15、PVC进出口量



对比解读：本月2022-03-31,进口数量:聚氯乙烯树脂:当月值:28001.0,较上月2022-02-28,进口数量:聚氯乙烯树脂:当月值:16389.0,增加11612.0,增幅70.8524%。本月2022-03-31,出口数量:聚氯乙烯树脂:当月值:22.09,较上月2022-02-28,出口数量:聚氯乙烯树脂:当月值:11.48,增加10.61,增幅92.4216%。

来源: wind 瑞达期货研究院

图16、PVC工厂开工率

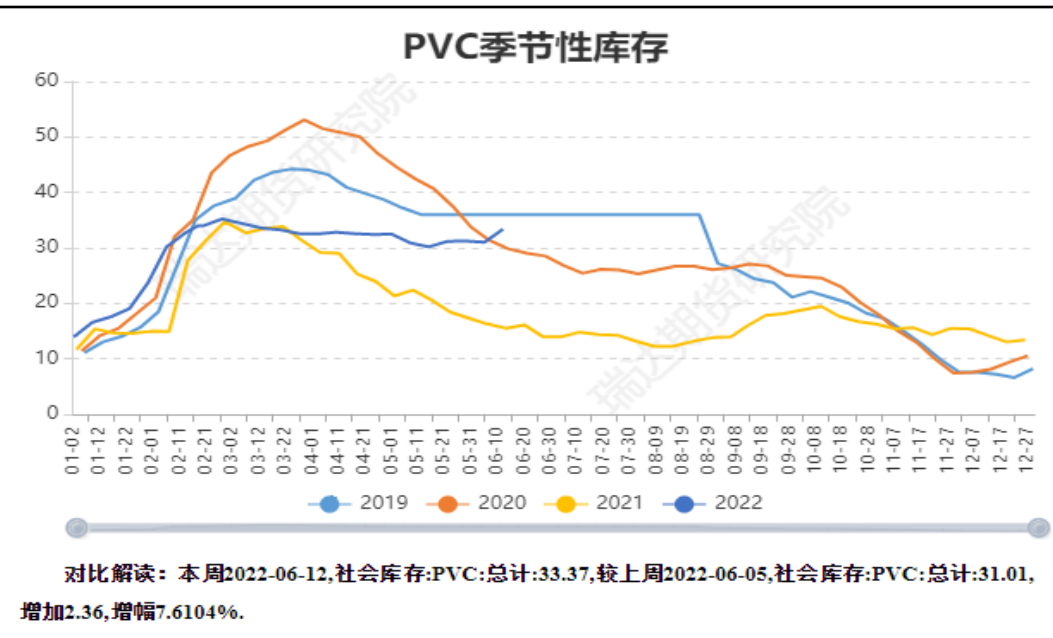


对比解读：本周2022-06-16,开工率:聚氯乙烯:76.4PVC,较上周2022-06-09,开工率:聚氯乙烯:77.4PVC,减少1.0PVC,减幅1.292%。

来源: wind 瑞达期货研究院

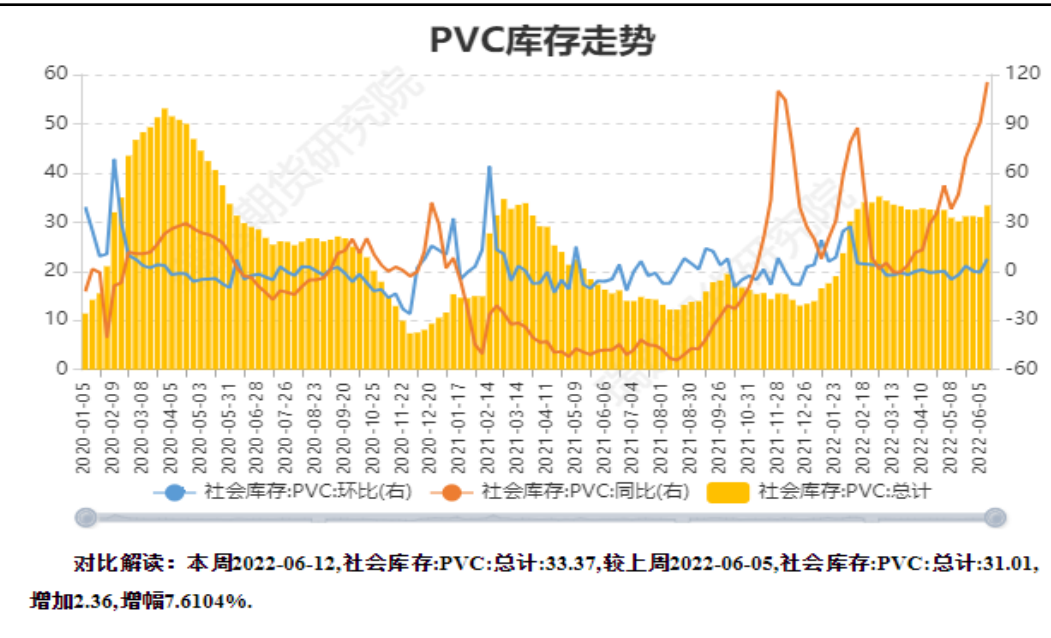
本周PVC社会库存略有下降

图17、PVC库存走势



来源: wind 瑞达期货研究院

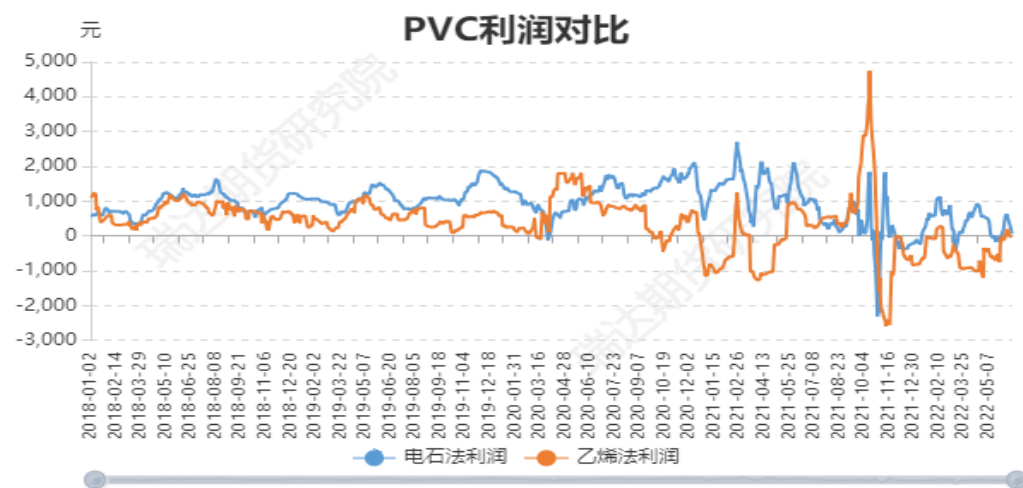
图18、PVC库存走势



来源: wind 瑞达期货研究院

本周PVC生产利润有所回升

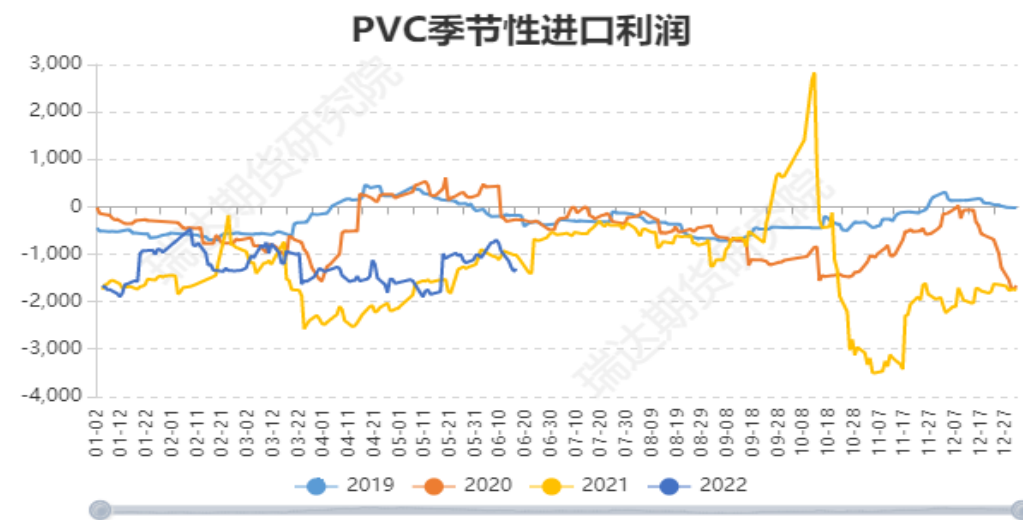
图19、聚氯乙烯加工利润



对比解读：本周2022-06-17, 乙烯法利润:-91.34, 较上周2022-06-10, 乙烯法利润:124.86, 减少216.2, 减幅173.1539%。本周2022-06-17, 电石法利润:65.85, 较上周2022-06-10, 电石法利润:474.7, 减少408.85, 减幅86.1281%。

来源: wind 瑞达期货研究院

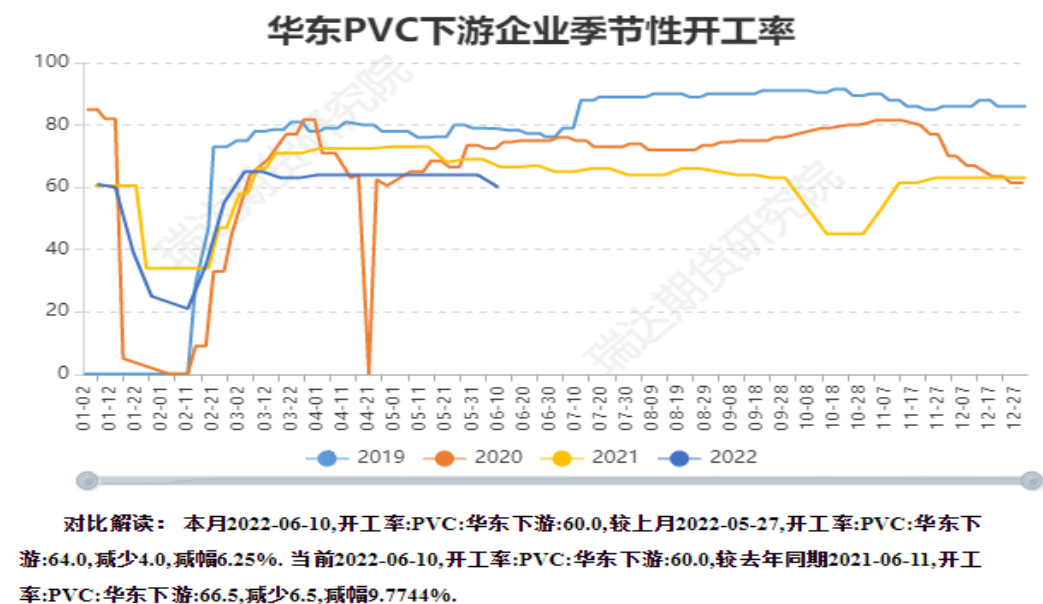
图20、聚氯乙烯进口利润



对比解读：本周2022-06-16, PVC电进口利润:-1309.28, 较上周2022-06-10, PVC电进口利润:-937.58, 减少371.7, 减幅-39.6446%。

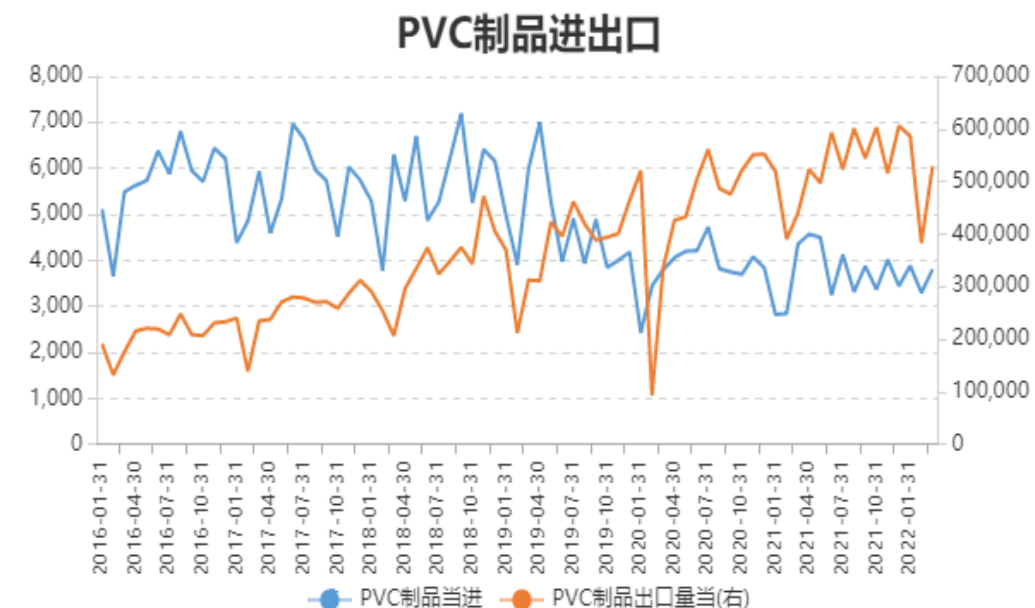
来源: wind 瑞达期货研究院

图21、PVC下游行业开工率



来源: wind 瑞达期货研究院

图22、PVC制品进出口



来源: wind 瑞达期货研究院

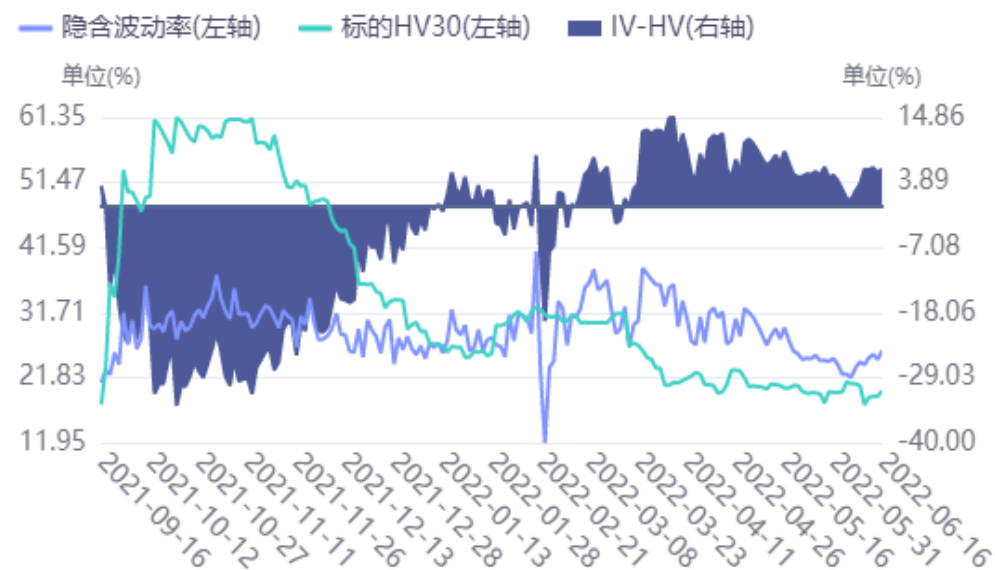
PVC2209合约期权走势及波动率

图23、期权价格走势



来源：wind 瑞达期货研究院

图24、隐含波动率



来源：wind 瑞达期货研究院

免责声明

本报告中的信息均来源于公开可获得资料，瑞达期货股份有限公司力求准确可靠，但对这些信息的准确性及完整性不做任何保证，据此投资，责任自负。本报告不构成个人投资建议，客户应考虑本报告中的任何意见或建议是否符合其特定状况。本报告版权仅为我公司所有，未经书面许可，任何机构和个人不得以任何形式翻版、复制和发布。如引用、刊发，需注明出处为瑞达期货股份有限公司研究院，且不得对本报告进行有悖原意的引用、删节和修改。

瑞达期货研究院简介

瑞达期货股份有限公司创建于1993年，目前在全国设立40多家分支机构，覆盖全国主要经济地区，是国内大型全牌照期货公司之一，是目前国内拥有分支机构多、运行规范、管理先进的专业期货经营机构。2012年12月完成股份制改制工作，并于2019年9月5日成功在深圳证券交易所挂牌上市，成为深交所期货第一股、是第二家登陆A股的期货上市公司。

研究院拥有完善的报告体系，除针对客户的个性化需要提供的投资报告和套利、套保操作方案外，还有晨会纪要、品种日评、周报、月报等策略分析报告。研究院现有特色产品有短信通、套利通、市场资金追踪、持仓分析系统、投顾策略、交易诊断系统、数据管理系统以及金尝发服务体系专供策略产品等。在创新业务方面，积极参与创新业务的前期产品研究，为创新业务培养大量专业人员，成为公司的信息数据中心、产品策略中心和人才储备中心。

瑞达期货研究院将继续往开来，向更深更广的投资领域推进，为客户的期货投资奉上贴心、专业、高效的优质服务。