

M  
A  
R  
K  
E  
T  
  
R  
E  
S  
E  
A  
R  
C  
H  
  
R  
E  
P  
O  
R  
T

# 市场研报



瑞达期货  
RUIDA FUTURES



金尝发



瑞达期货研究院

化工组 尿素期货周报 2021年7月2日



关注瑞达研究院微信公众号

Follow us on WeChat

## 尿 素

### 一、核心要点

#### 1、周度数据

观察角度	尿素	上一周	本周	涨跌
期货	收盘（元/吨）	2301	2303	+2
	持仓（手）	71983	75874	+3891
	前 20 名净持仓	2497	4723	+2226
现货	山东（元/吨）	2720	2820	+100
	基差（元/吨）	419	517	+98

#### 2、多空因素分析

利多因素

利空因素

煤炭价格坚挺带来的成本支撑	本周企业库存环比回升
尿素日产量恢复缓慢	工业需求减弱
企业库存处于偏低水平	农需进入阶段性尾声
印度需求旺盛带来的出口预期	

**周度观点策略总结：**近期部分区域煤矿限产停采，煤炭供应紧张，山西、内蒙古部分企业限产；同时，计划检修企业较多，尿素供应短时偏紧。受环保检查影响，部分区域汽运限行，市场成交气氛降温，本周企业尿素库存回升。需求方面，农需零星跟进，整体接近尾声，工业复合肥陆续备肥，三聚氰胺企业刚需采购。此轮印标价格偏高，国内参与量不大，但提振市场信心，UR2190 合约短期建议震荡偏多思路对待。

## 二、 周度市场数据

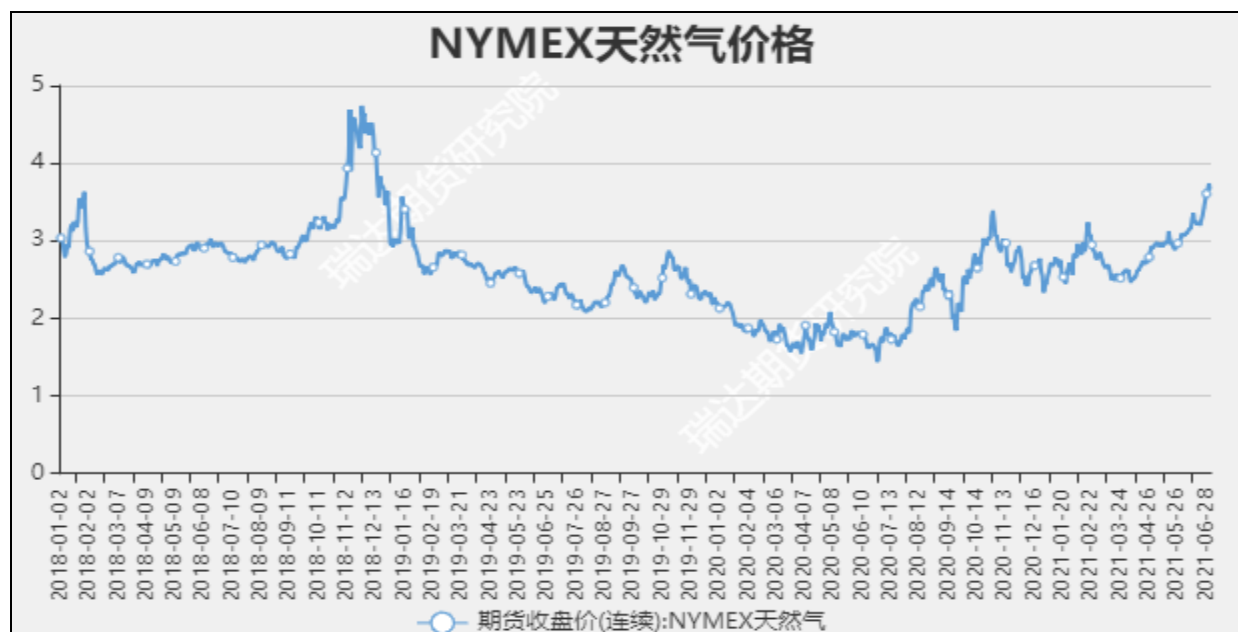
图1 无烟煤坑口价



数据来源：WIND 瑞达研究院

截至6月25日，晋城无烟煤坑口价990元/吨，较上周+50元/吨。

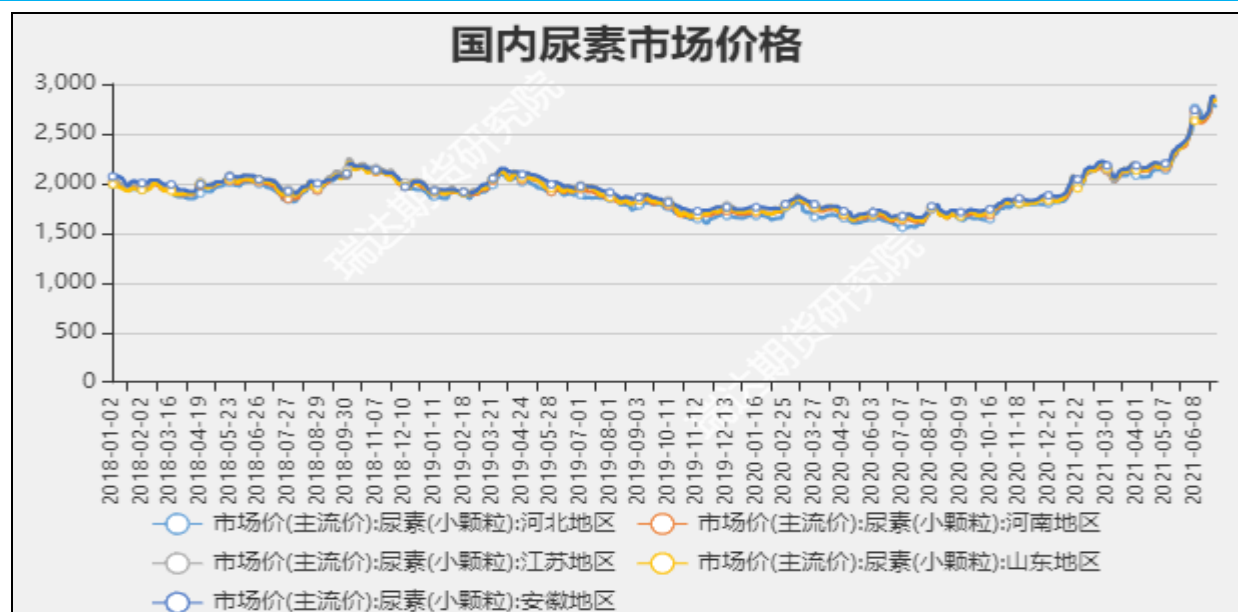
图2 天然气价格



数据来源：WIND 瑞达研究院

截至7月1日，NYMEX天然气收盘价3.66美元/百万英热单位，较上周+0.24美元/百万英热单位。

图3 国内尿素市场主流价



数据来源：WIND 瑞达研究院

截至7月2日，山东地区主流价2820元/吨，+100；江苏地区主流价2850元/吨，+100；安徽地区主流价2860元/吨，+130。

图4 尿素外盘现货价



数据来源：WIND 瑞达研究院

截至7月1日，尿素FOB中国450美元/吨，较上周+23美元/吨。

图5 尿素基差



数据来源：WIND 瑞达研究院

截至7月2日，尿素基差为524元/吨，较上周+122元/吨。

图6 尿素期货持仓量



数据来源：WIND 瑞达研究院

截至7月2日，尿素期货持仓量75874手，较上周+3891手。

图7 国内尿素日产量

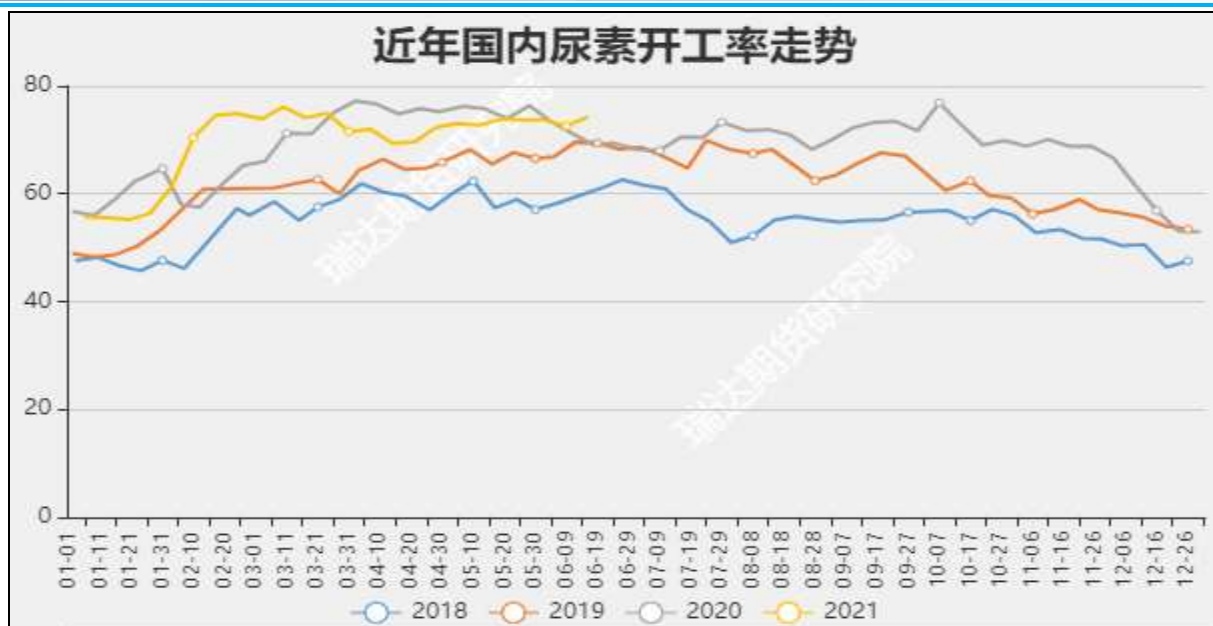


数据来源：WIND 瑞达研究院

截至6月30日，国内尿素日均产量155953吨，较上周-4926吨。

图8 国内尿素开工率





数据来源：WIND 瑞达研究院

截至6月30日，国内尿素开工72.31%，较上周-2.29%。

图9 国内尿素港口库存



数据来源：WIND 瑞达研究院

截止7月1日当周，国内主要港口尿素库存23.3万吨，较上周+3.2万吨。

瑞达期货化工林静宜

资格证号：F0309984

## 免责声明

本报告中的信息均来源于公开可获得资料，瑞达期货股份有限公司力求准确可靠，但对这些信息的准确性及完整性不做任何保证，据此投资，责任自负。本报告不构成个人投资建议，客户应考虑本报告中的任何意见或建议是否符合其特定状况。本报告版权仅为我公司所有，未经书面许可，任何机构和个人不得以任何形式翻版、复制和发布。如引用、刊发，需注明出处为瑞达期货股份有限公司研究院，且不得对本报告进行有悖原意的引用、删节和修改。